

Образ жизни наших предков

Урок окружающего мира

3 класс

Давайте повторим.

1. Как называется наука, которая изучает жизнь людей в прошлом?

история

2. Какие бывают исторические источники?

<i>Исторические источники</i>		
Письменные	Вещественные	Устное народное творчество

Дополните предложения.

Старинная церковь, памятники выдающимся людям – это вещественные исторические источники.

Указы, письма, берестяные грамоты – это письменные исторические источники.

Рукописи, где отражены события давнего прошлого по годам, называются _____
летописи

Назовите придуманных невидимых существ,
в которых верили наши далёкие предки.



Водяной



Леший



Домовой



Кикимора



Каким в представлении славян был дух дома – *Домовой*?

Добрый, но строгий дух. Он оберегает дом от бед, но наказывает его обитателей за нехорошие поступки.




Для чего наши предки придумали злого духа *Кикимору*?

Чтобы дети не ходили на болото.

Разными были жилища наших предков, потому что жили они в разных природных

Землянка

а



Мазанка

а



Чум



Юрта



Юрта и чум были традиционными жилищами кочевых народов.

Чумы сооружали из палок и укрывали их шкурами. Юрты покрывали войлоком.

чум




юрта



Жилища наших предков

Славяне селились по берегам рек и озер, на высоких местах — чтобы водой не залило во время весенних разливов. В те времена не умели славяне строить хороших домов. Они сплетали себе жилища из ветвей, покрывали соломой — лишь бы укрыться от дождя да непогоды, — жили в землянках и полуземлянках.

землянка
а



Жилища наших предков

«Каждая семья выкапывает себе в земле род погреба, к которому приделывают деревянную остроконечную крышу...» – так описывали землянку славян в давние времена. Крышу землянки делали из тонких стволов деревьев. Сверху укладывали ветви елей или сухую траву, смешанную с глиной.

землянка



Жилища наших предков

мазанка



С появлением железных топоров стали «рубить» из бревен избы. Без единого гвоздя складывали стены избы – сруб. Щели между бревнами забивали сухим мхом. Крышу покрывали соломой или досками.




изба



сруб

К избе пристраивали крытый двор для домашних животных. За избой огораживали место для грядок – огород. Вокруг всего двора делали изгородь, которая должна была защищать от диких зверей, от злых людей.



«Лицом» избы считалась сторона с окнами – «глазами». Окна и край крыши украшали наличниками с узорной резьбой по дереву. Наверху крыши мастерили «конек» – оберег избы. Вырезали из дерева голову коня или петуха. Дома ставились рядами, дорога вдоль которых называлась улицей.

КОНЕК

НАЛИЧНИК

СТАВНИ





© А.Р.Комлев

