



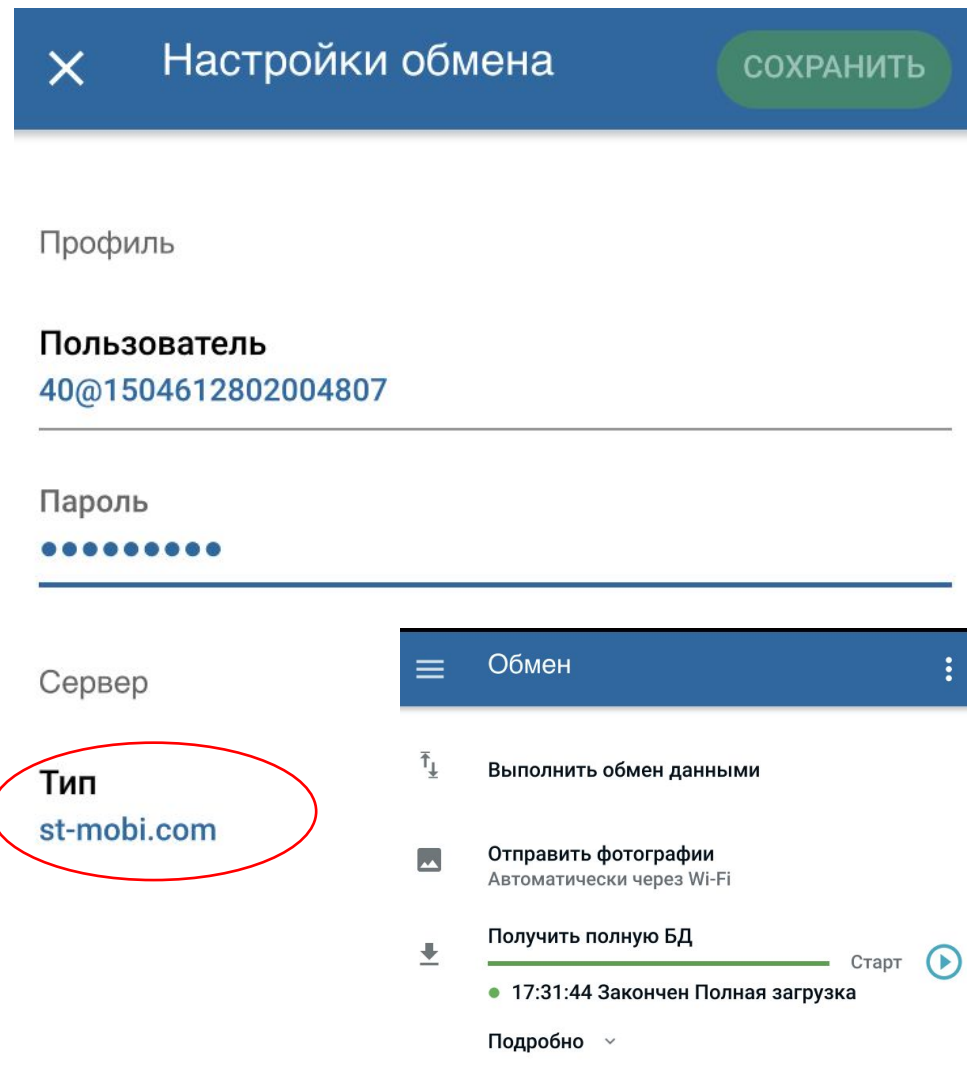


Установка мобильного приложения

1. Обладатели Android скачивают приложение с ссылки: <https://st-mobi.com/service/apps/>
Те у кого IOS скачивают приложение с App Store.
2. Открываем приложение и выходим в меню нажав  на  **Настройки**
3. Заходим  **Обмен данными** и выбираем
4. Вводим логин и пароль.
5. **Меняем тип на st-mobi.com** и  **Обмен 1.**
6. Выходим в меню и нажимаем
- После загрузки высветится ваше имя.



Настройки обмена

Профиль


Пользователь
40@1504612802004807

Пароль
●●●●●●●●

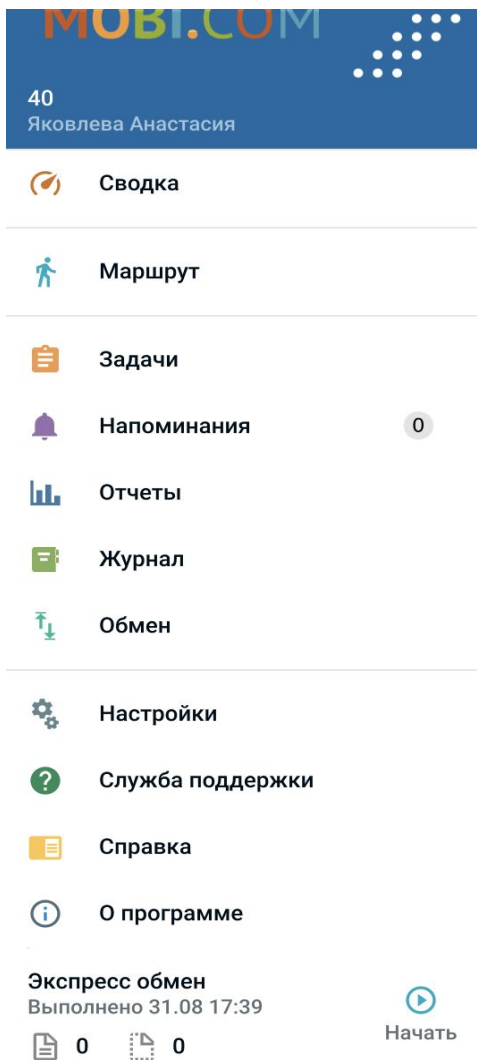
Сервер

Тип
st-mobi.com

Обмен


- Выполнить обмен данными
- Отправить фотографии
Автоматически через Wi-Fi
- Получить полную БД
Старт 
● 17:31:44 Закончен Полная загрузка

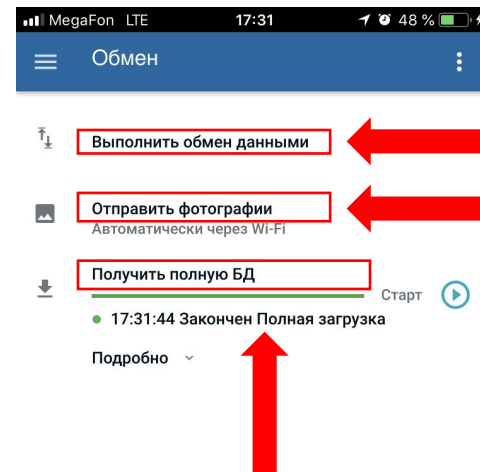
Подробнее ▾



Основные шаги работы с программой

1. Каждое утро - **Получение полной БД.**
2. Каждое утро - **Начало рабочего дня.**
3. Каждый визит - **Начало визита.**
4. Каждый визит - **Оформление документов.**
5. Каждый визит - **Окончание визита.**
6. Каждый визит - **Экспресс обмен данными.**
7. Каждый вечер - **Ручной обмен данными.**
8. Каждый вечер - **Окончание рабочего дня.**

Многие важные операции в системе выполняются через главное меню. Чтобы вызвать главное меню, нужно нажать на значок  в верхнем левом углу экрана.



В фоновом режиме после каждого

визита. Каждый вечер по wi-fi и, можно, в середине дня

Каждое утро, перед началом работы

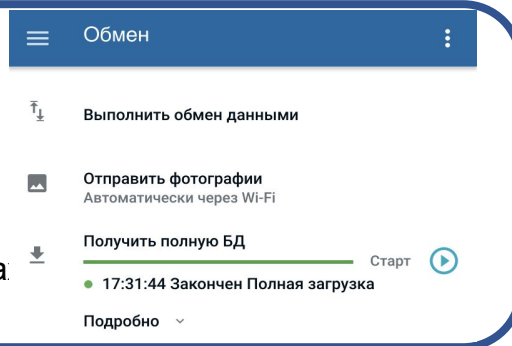
Загружена база данных.
БД будет доступна после перезапуска программы.
После закрытия запустите приложение еще раз.

Работа с мобильным приложением

Шаг 1. Обмен – получить полную БД.

Каждый день, перед началом работы, нужно обязательно сделать полную загрузку БД.

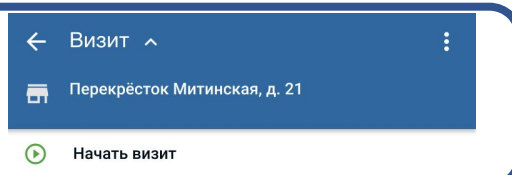
Эта операция получает на мобильное устройство актуальные данные о клиентах, плане визитов на день, задача и т.д.



Шаг 2. Начать работу







Шаг 3. Маршрут – выбор ТТ – начать ВИЗИТ.




Шаг 4. Оформление документов. (* - обязательное заполнение документа. Визит невозможно будет закрыть, пока документ не сделан.) Зелеными галочками отмечаются документы, которые успешно оформлены и сохранены.

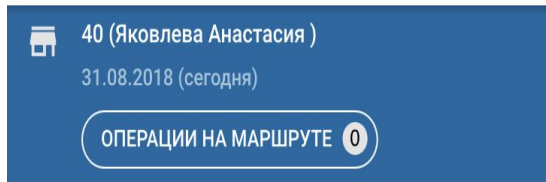
Общий блок

-  * Мерчандайзинг ✓
-  * Фотоотчет ✓
-  Заметки в ТТ ✓

Если ТТ много, можно воспользоваться поиском нажав  * Начинать визит в программе рекомендуется на открытом пространстве, за минуту до входа в помещение торговой точки. Это позволит безошибочно определить текущие координаты и корректно отобразить их руководству в офисе.

Во время начала и окончания визита важно следить за передачей местоположения. Внизу экрана должен гореть зелёным знак . – это означает, что передача данных о местоположении проходит корректно.

Митинская ✕ ЗАКРЫТЬ



Найденные точки

-  **Вилла Митинская, д. 53**
Митинская улица (дублер), 53, город район Митино, Москва, РФ, 125368
-  **Авоська Митинская, д. 56**
Митинская улица, 56, город район Митино, Москва, РФ, 123430
-  **Перекры́сток Митинская, д. 21**
Митинская улица (дублер), город район Митино, Москва, РФ, 125310

Работа с мобильным приложением

Шаг 5. Окончание визита.  Закончить визит

Шаг 6. Экспресс обмен данными. Делается автоматически после каждого визита, необходимо регулярно проверять выполнен ли экспресс обмен данными.

Экспресс обмен
Выполнено 31.08 17:39

 0  0

 Начать


Экспресс обмен

 2  0

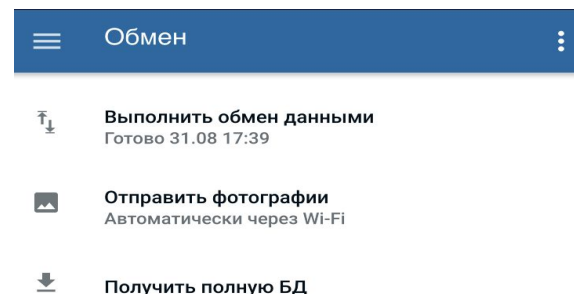
 Стоп

После экспресс обмена, выбираем следующую ТТ и повторяем шаги от 3 до 6.

Если появилась необходимость сделать доп. визит не по маршруту, то необходимо выбрать ТТ из вкладки территория.




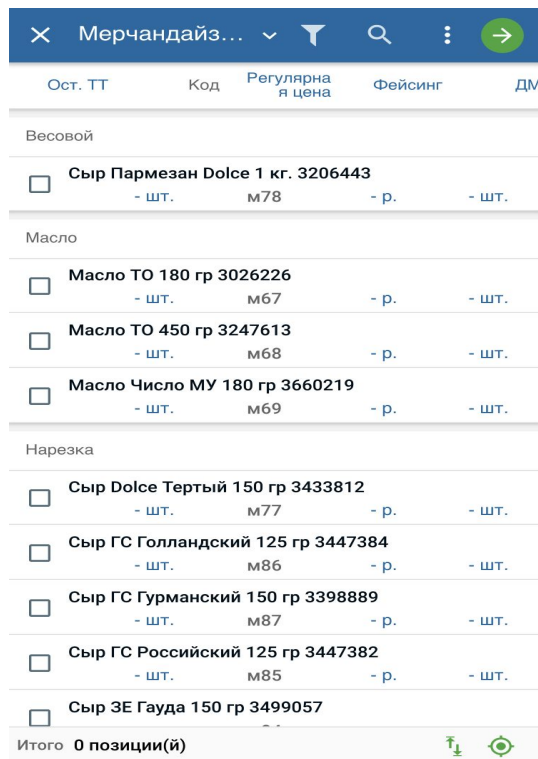
Шаг 7. Каждый вечер после окончания рабочего дня необходимо сделать ручной обмен данными. Нажать обмен – отправить фотографии, а затем выполнить обмен данными.



Шаг 8. Окончание рабочего дня. Чтобы окончить рабочий день, нажмите кнопку **стоп** в правом верхнем углу и выберете закончить работу.

 МАРШРУТ

Документ мерчандайзинга.

Ост. ТТ	Код	Регулярная цена	Фейсинг	ДМ
Весовой				
<input type="checkbox"/>	Сыр Пармезан Dolce 1 кг. 3206443	- шт. м78	- р.	- шт.
Масло				
<input type="checkbox"/>	Масло ТО 180 гр 3026226	- шт. м67	- р.	- шт.
<input type="checkbox"/>	Масло ТО 450 гр 3247613	- шт. м68	- р.	- шт.
<input type="checkbox"/>	Масло Число МУ 180 гр 3660219	- шт. м69	- р.	- шт.
Нарезка				
<input type="checkbox"/>	Сыр Dolce Тертый 150 гр 3433812	- шт. м77	- р.	- шт.
<input type="checkbox"/>	Сыр ГС Голландский 125 гр 3447384	- шт. м86	- р.	- шт.
<input type="checkbox"/>	Сыр ГС Гурманский 150 гр 3398889	- шт. м87	- р.	- шт.
<input type="checkbox"/>	Сыр ГС Российский 125 гр 3447382	- шт. м85	- р.	- шт.
<input type="checkbox"/>	Сыр ЗЕ Гауда 150 гр 3499057			
Итого 0 позиции(й)				

Прежде чем заполнять документ мерчандайзинга, убедитесь, что выключен фильтр!

При включенном фильтре отображаются не все позиции, которые указаны в матрице. Нажав на позицию открываются колонки для заполнения, которые необходимо заполнить по каждому SKU:

1. **Ост. ТТ** - фактическое количество данной позиции находящееся в торговой точке.
2. **Регулярная цена** - цена на данную позицию без каких-либо скидок.
3. **Акционная цена** – цена со скидкой на позицию.
4. **Фейсинг** – кол-во фейсов с данной позицией (на основном месте продаж)
5. **ДМП** – заполняется только в том случае, если данная позиция стоит в ТТ на дополнительном месте продаж. Указываем количество фейсов на ДМП именно этого SKU.

6. **Комментарий** – выбирается вариант из выпадающего списка.

При значении 0 на остатках, комментарий заполняется **ОБЯЗАТЕЛЬНО**, с указанием причины появившегося OOS.

7. **Комп.остатки** – заполняется при условии виртуального стока по этой позиции, пишем остаток из компьютера.

Заполняется **ОБЯЗАТЕЛЬНО**, если обнаружен виртуальный сток.

8. **Пояснения** – более подробное описание причины OOS или любых других проблем с позицией(не списывают вирт. сток, не приходит с РЦ, пересорт, не срабатывает автозаказ и т.д.). Любую информацию, которую вам предоставили в ТТ пишем сюда.



Комментарии при OOS.

При появлении OOS, необходимо обязательно указать причину в колонке комментарий.

Выберете нужный вариант из выпадающего списка:

1. **нет в матрице** - товара нет в матрице поставщика
2. **блок** - товар в матрице, но не доступен к заказу
3. **некорректные заказы** - товара не хватает от поставки до поставки
4. **виртуальный сток** – фактический остаток не равен остатку в компьютере
5. **работа не разрешена** - нет доступа к полке/компьютеру/товару/ не разрешают мерчить
6. **бесплатное ДМП** – комментарий ставится при условии, что заполнена колонка ДМП. Если ДМП не является акционным, комментарий обязателен.
7. **платное ДМП**

Мерчандайзинг

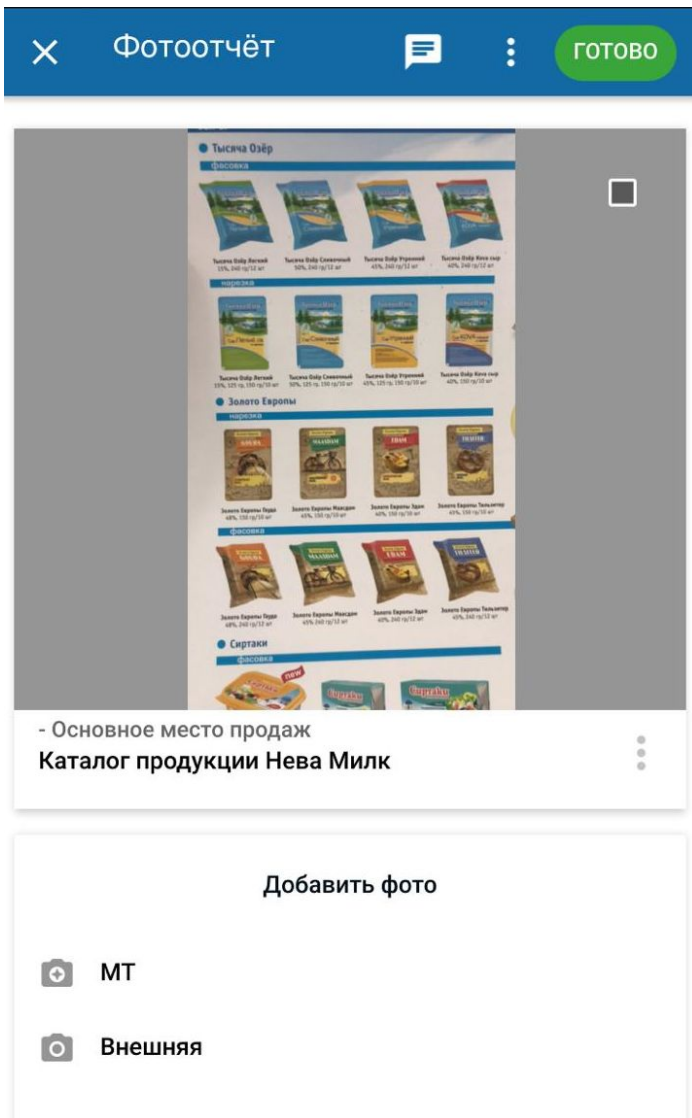
Масло ТО 180 гр



Последние продажи


Ост. ТТ	0	шт.
Регулярная цена	0,00	р.
Фейсинг	0	шт.
ДМП	-	
Комментарий	виртуальный сток	
Комп.остатки	12	

СОХРАНИТЬ И ЗАКРЫТЬ

Фотоотчет.



Кол-во фотографий не ограничено. Есть возможность оставить комментарий как ко всему фотоотчету , так и к отдельной фотографии , а затем [Добавить комментарий](#)

Каждую фотографию необходимо добавить к определенному типу объекта. Для этого необходимо нажать  далее [Выбрать тип объекта](#)

Выбор объекта

- Основное место продаж

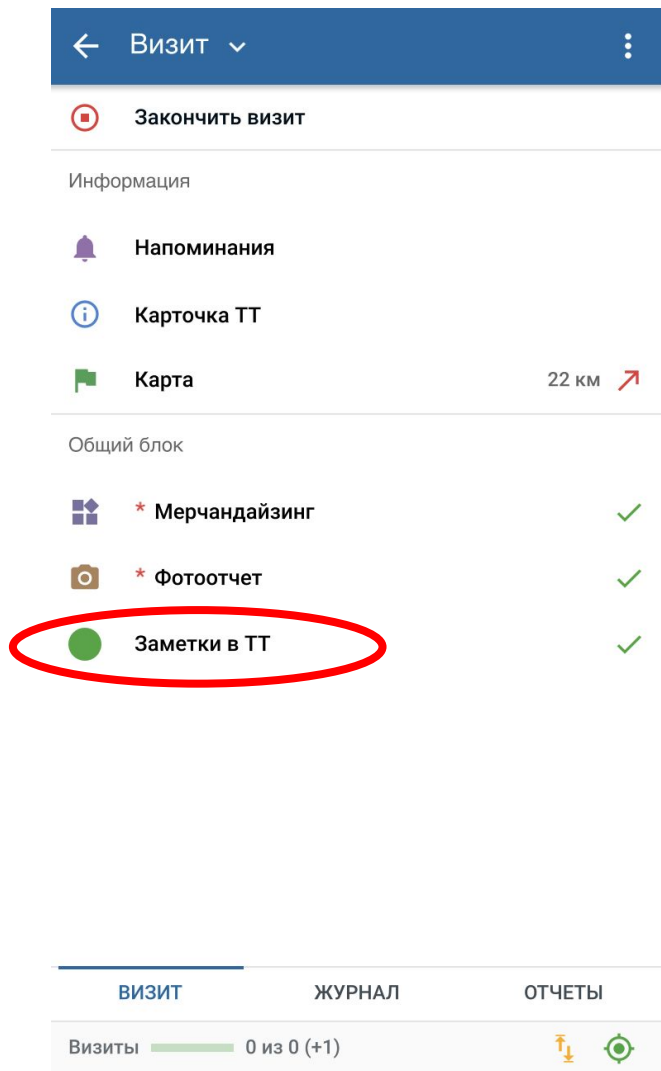
OOS

ДМП

ОТМЕНА

Заметка в ТТ.

Во время визита можно оставить заметку в ТТ, которую так же увидят и в офисной части. Заметка представляет собой текстовое сообщение, при необходимости в ней можно написать комментарий к визиту.



← Визит ▾

📍 Закончить визит

Информация

🔔 Напоминания

ℹ️ Карточка ТТ

📍 Карта 22 км ↗

Общий блок

- 🏪 * Мерчандайзинг ✓
- 📷 * Фотоотчет ✓
- 🟢 Заметки в ТТ ✓

Визиты 0 из 0 (+1)



← Заметки в ТТ

Заметки в ТТ

Billa 2-я Владимирская, д. 59/39

2-я Владимирская улица, 59/39, город район
Новогиреево, Москва, РФ, 4А

ДОБАВИТЬ

Дата	Автор	Информация
------	-------	------------





Работа с мобильным приложением

Ост. ТТ	Код	Регулярная цена	Фейсинг	ДМ	
Весовой					
<input type="checkbox"/>	Сыр Пармезан Dolce 1 кг. 3206443	- шт.	м78	- р.	- шт.
Масло					
<input type="checkbox"/>	Масло ТО 180 гр 3026226	- шт.	м67	- р.	- шт.
<input type="checkbox"/>	Масло ТО 450 гр 3247613	- шт.	м68	- р.	- шт.
<input type="checkbox"/>	Масло Число МУ 180 гр 3660219	- шт.	м69	- р.	- шт.
Нарезка					
<input type="checkbox"/>	Сыр Dolce Тертый 150 гр 3433812	- шт.	м77	- р.	- шт.
<input type="checkbox"/>	Сыр ГС Голландский 125 гр 3447384	- шт.	м86	- р.	- шт.
<input type="checkbox"/>	Сыр ГС Гурманский 150 гр 3398889	- шт.	м87	- р.	- шт.
<input type="checkbox"/>	Сыр ГС Российский 125 гр 3447382	- шт.	м85	- р.	- шт.
<input type="checkbox"/>	Сыр ЗЕ Гауда 150 гр 3499057	- шт.	м84	- р.	- шт.
Итого 0 позиции(й)					

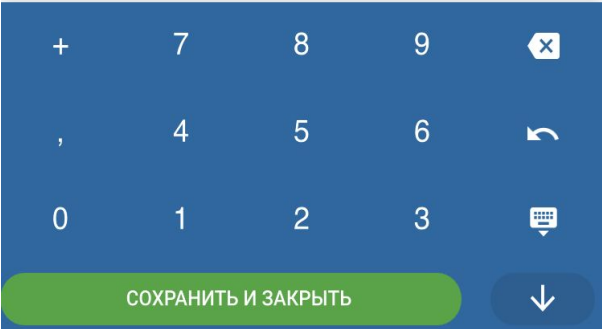
- Сотрудник может сделать визит только в те ТТ, которые добавлены ему в территорию.(в офисной части)

- В документе мерчандайзинга выводятся только те позиции, которые были указаны в матрице (в офисной части).

- Документы можно изменять до тех пор, пока не закончен визит в ТТ.



- Необходимо обязательно сохранять документы в итоговом окне нажав  , а затем кнопку  . Иначе можно их потерять.

Ост. ТТ	шт.
16	шт.
Регулярная цена	159,00 р.
Фейсинг	1 шт.
ДМП	1
Комментарий	-
Комп.остатки	-



Просмотр документов.

Чтобы на телефонах более удобно отображалась информация можно изменить интерфейс:

- Выходим в  Настройки
- Нажимаем  Интерфейс
- Выбираем

Настройки интерфейса

Компактный вид

В компактном виде интерфейс оптимизирован для небольших экранов. Рекомендуется для экранов меньше 7".


Всю информацию по визитам и документам можно посмотреть в вкладке  Отчеты

Дневные маршруты и визиты

 Дневные маршруты

 Визиты

 Документы

Выбрав нужный каталог не забудьте поставить дату или период  кав



Просмотр документов.

Вкладка Дневные маршруты позволяет посмотреть план/факт совершенных визитов за определенный день/период



Период: за 01.11.2018

Маршруты: 2 (Бондарчук Андрей), Без маршрута

Маршрут	Визиты			Продано, руб.	Заказ
	Факт	План	Доп.		
ИТОГО ЗА ПЕРИОД					
2 (Бондарчук Андрей) - Бондарчук Андрей (Бондарчук Андрей)	13	13	+1		
ИТОГО	13	13	+1		
01.11.2018	13	13	+1		

Вкладка Визиты позволяет посмотреть информацию по всем совершенным визитам за определенный день/период



Период: за 01.11.2018
Маршруты: 2 (Бондарчук Андрей)

Торговая точка	Очередность		Начало визита	Длительность	Результат	GPS-логирование
	Факт	План				
01.11.2018 (Четверг)						
2 (Бондарчук Андрей) - Бондарчук Андрей (Бондарчук Андрей)						
Перекрёсток Профсоюзная, д.61 А Профсоюзная улица, 61А, город район Черемушки, Москва, РФ, 117630	1	9	08:58	54 мин 20 сек	Отработал(а)	
Villa Обручева, д. 55А улица Обручева, 55А, город район Черемушки, Москва, РФ, 117246	2	8	10:09	12 мин	Отработал(а)	
Холдинг Центр Каховка, 27 улица Каховка, 27, город Москва, Россия	3	7	10:29	29 мин 37 сек	Отработал(а)	
Пятёрочка Новочеремушкинская ул. 56 Новочеремушкинская улица, 66, Москва, Россия, 117420	4	6	11:23	19 мин 42 сек	Отработал(а)	
Villa Нахимовский проспект, д. 30/43 Нахимовский проспект, 30/43, город Академический район, Москва, РФ, 119334	5	5	11:54	19 мин 34 сек	Отработал(а)	
Магнолия Новочеремушкинская, д.12 Новочеремушкинская улица, 12, город Академический район, Москва, РФ, 119334	6	1	12:22	18 мин 44 сек	Отработал(а)	
Перекрёсток Новочеремушкинская, д. 26 к. 1 Новочеремушкинская улица, 26, Москва, Россия, 117218	7	4	12:47	42 мин 12 сек	Отработал(а)	
Авоська Новочеремушкинская, д. 24 Новочеремушкинская улица, 24, город Академический район, Москва, РФ, 119334	8	2	13:36	10 мин 23 сек	Отработал(а)	

Вкладка Документы позволяет посмотреть все заполненные вами документы за определенный день или период.



Состояние	Дата / Торговая точка	Когда	Время, Сумма
23.08.2018			
Отработал(а)	Пятёрочка Мичуринский пр-т 44 а Мичуринский проспект, 44А, Москва, Россия, 119192	13:17	11 мин
Отправлен	Фотоотчет №3	13:26	
Отправлен	Мерчандайзинг №3	13:22	
Отработал(а)	Пятёрочка Озерная ул 29 Озёрная улица, 29, Москва, Россия, 119361	13:38	9 мин
Отправлен	Фотоотчет №4	13:46	
Отправлен	Мерчандайзинг №4	13:43	
Отработал(а)	Пятёрочка Вернадского пр-т 93 проспект Вернадского, 93,	14:21	8 мин

