

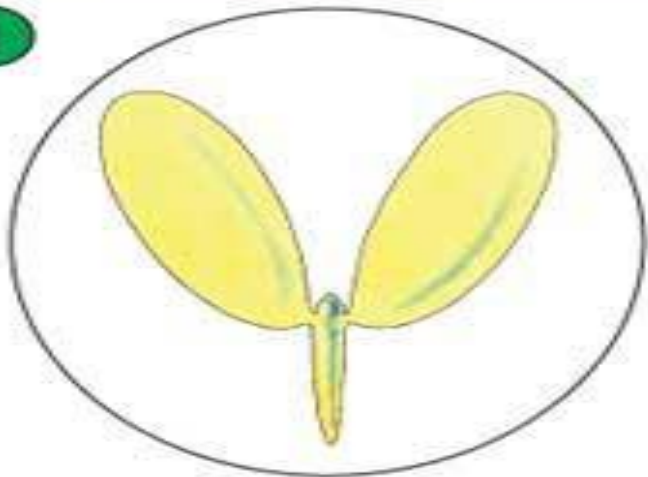
Асқабақ дақылының өсіру
технологиясы

- Асқабак тұқымдастардың гүлінде жіңішке 5 тостағанша жапырақшалары, 5 тұтасқан күлтесі бар. Аталығы 5-еу, оның 4-еуі тұтасып, екі-екіден біріккен. Бір аталығы бос тұрады. Кейде 5 аталық тұтасып, гүл ортасында бағана түзеді. Аталық тозаңдығы – имек. Аналық жатыны үш ұялы. Жемісі – *қабак* (тыквина). «*Қабак*» деген – өсімдіктердің сырты қатты, шырынды жеміссерігі болатын жидектектес жемісі. (Нағыз жидек жемісті өсімдіктер – қарақат, жүзім, тұшала екенін есте ұстаңдар.) Асқабак тұқымдастардың тұқымы өте көп болады.

Асқабақ – ежелден егілетін өсімдік. Асқабақтың жабайы түрі табиғатта кездеспейді. Ол біздің заманымыздан 3000 жыл бұрын Мексикада мәдени дақыл ретінде өсіріле бастаған. Асқабақтың Қазақстанда 9 түрі таралған. Қазір кәдімгі асқабақ еліміздің барлық аумағында өсіріледі. Біздің елде асқабақтың үш түрі: қатты қабықты, ірі жемісті және мускат өсіріледі.

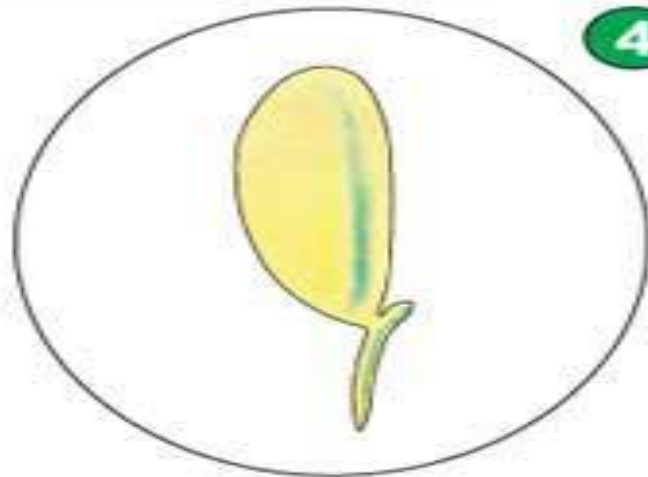


1



Тұқымжарнақ

4



2



Жапырақтарының жүйкеленуі

5



3



Тамырлар жүйесі

6



Тұқымдасқа 1 мыңдай түр (120-туыс) жатады. Жер шарының екі бөлігінде тропикалық және субтропикалық аймақтарында кең таралған өсімдіктер, қоңыржай климатты облыстарға да өтеді. Түрлерінің пайда болған орталығы болып Гималайдың Шығыс бөлігі, Азияның Оңтүстік-Шығысы және Оңтүстік Америка табылады.

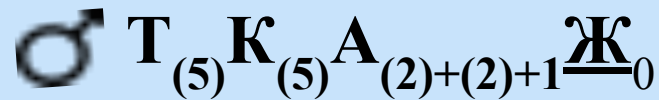




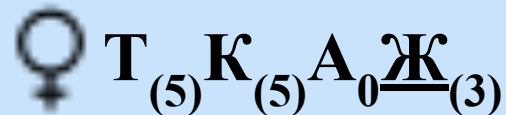
Асқабак тұқымдастары:



- Ұзын сағақты, жай жапырақты болады. Аталық және аналық гүлдері жеке-жеке бір өсімдікте, жапырақ қолтығында, шашақты гүлшоғыр түрінде немесе жеке өседі.



ҰЗЫН ГҮЛСАҒАҚ



ҚЫСҚА ГҮЛСАҒАҚ

Асқабак тұқымдастары








*Жемісінің салмағы
400кг жететін
түрлері де бар.*



Асқабақ тұқымдастарының гүлінің құрылысы



Асқабақ: А — аталық гүлдің тігінен кесіндісі;


Б — аталық (біріккен аталық); В — аналық гүлдің кесіндісі;

Г — аналық(жатын); Д — жатынның кесіндісі.


Асқабақтың аталық гүлі



Асқабақтың аналық гүлі







Назар аударғандарыңызға
рахмет