

# Таблиці в ТЕКСТОВИХ ДОКУМЕНТАХ

- Навчальна
  - комп'ютерна презентація

# *МЕТОДИЧНИЙ ПРИЙОМ*

## *«ЗІРКА»*

---




**Можливості текстового  
процесора**

# ЕКСПРЕС-ОПИТУВАННЯ

---


Як зазвичай у тексті виокремлюють перелік предметів?



# ЕКСПРЕС-ОПИТУВАННЯ


---

Яким чином здійснюється  
організація списків?



# ЕКСПРЕС-ОПИТУВАННЯ


---



Які ви знаєте види  
списків?

# ЕКСПРЕС-ОПИТУВАННЯ


---



Для чого використовується  
графіка у тексті?

# ЕКСПРЕС-ОПИТУВАННЯ

---




Обґрунтуйте необхідність використання графічних зображень у тексті.

# ЕКСПРЕС-ОПИТУВАННЯ

---

А як, на вашу думку, можна оформити логічно структурований текст — журнал успішності чи відвідування, розклад, тощо?

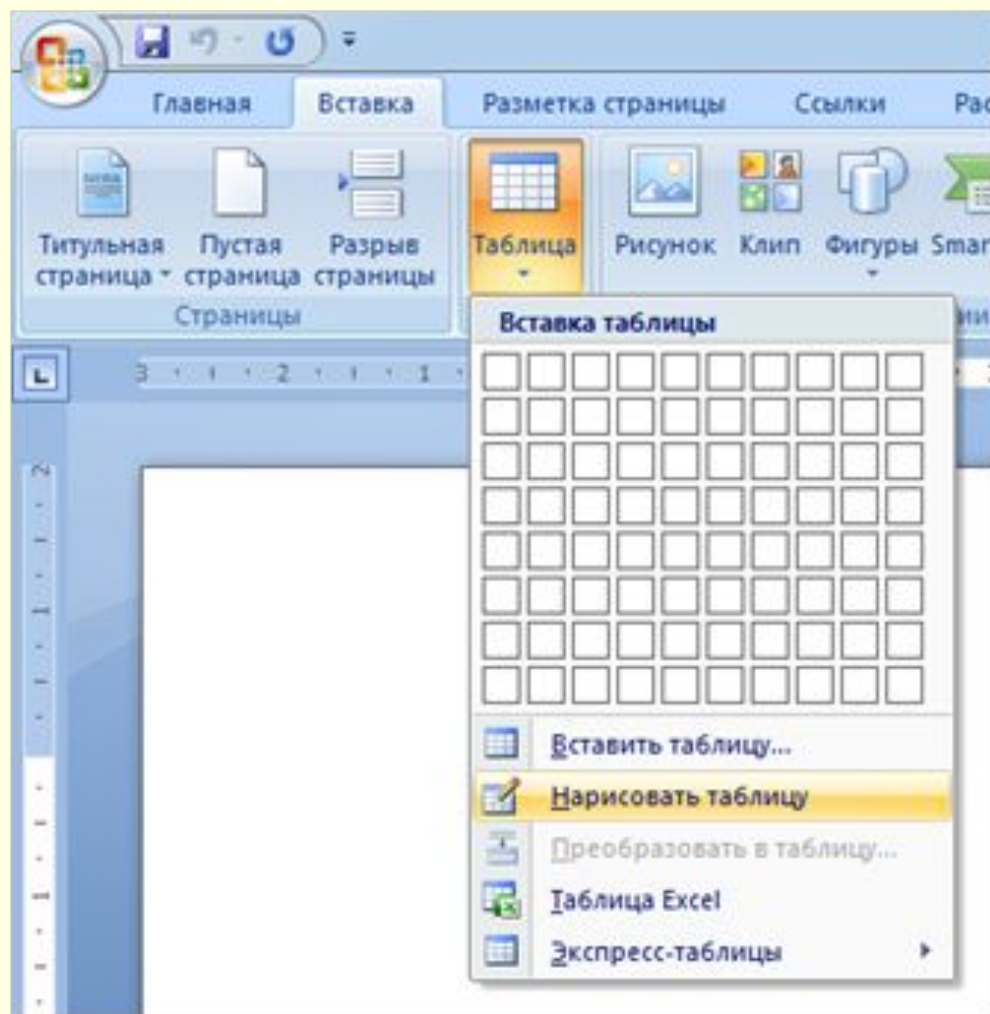




# Створення таблиці

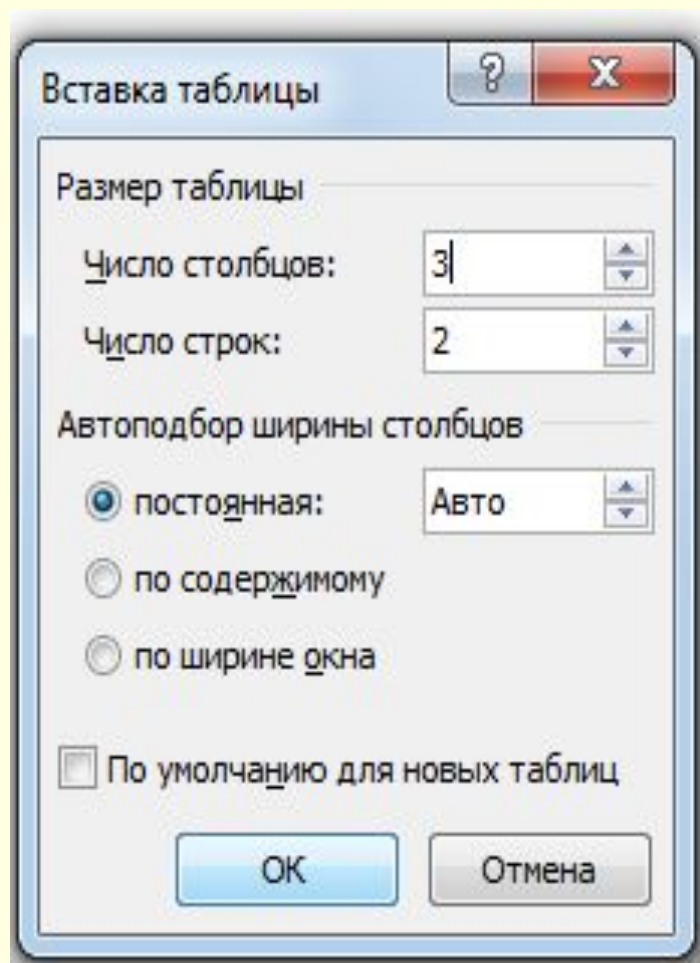
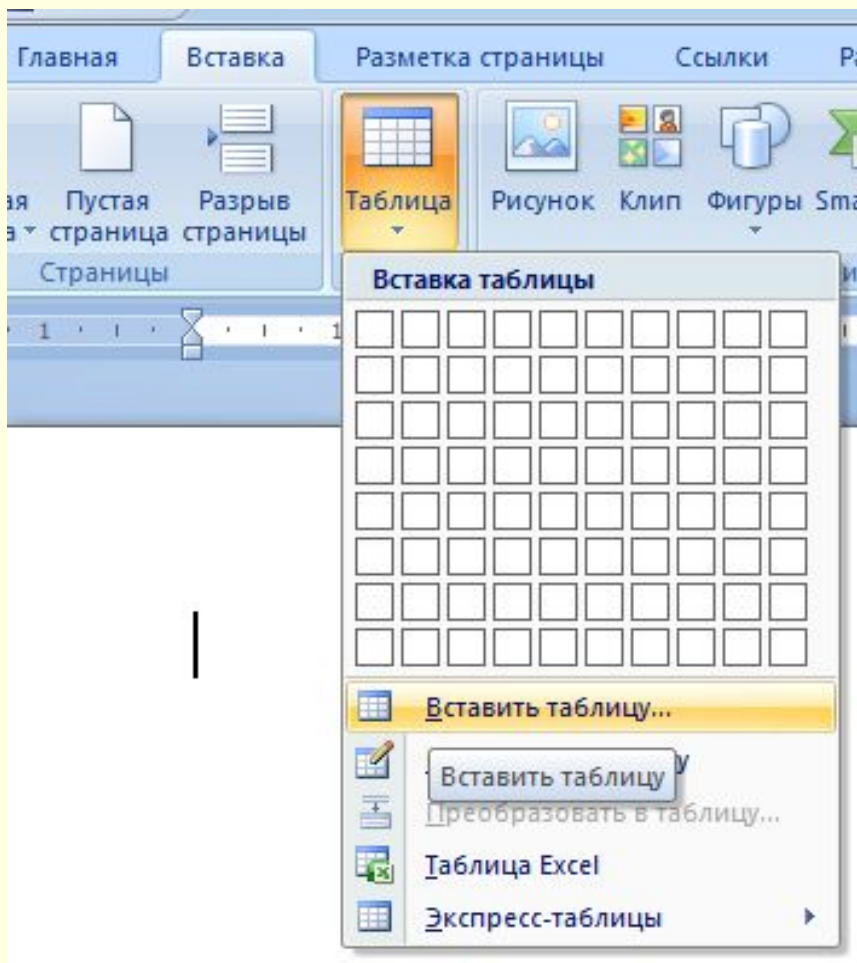
## I спосіб.

Таблицю можна нарисувати за допомогою миші, використовуючи меню **Вставка** → **Таблиця** → **Нарисувати таблицю**.



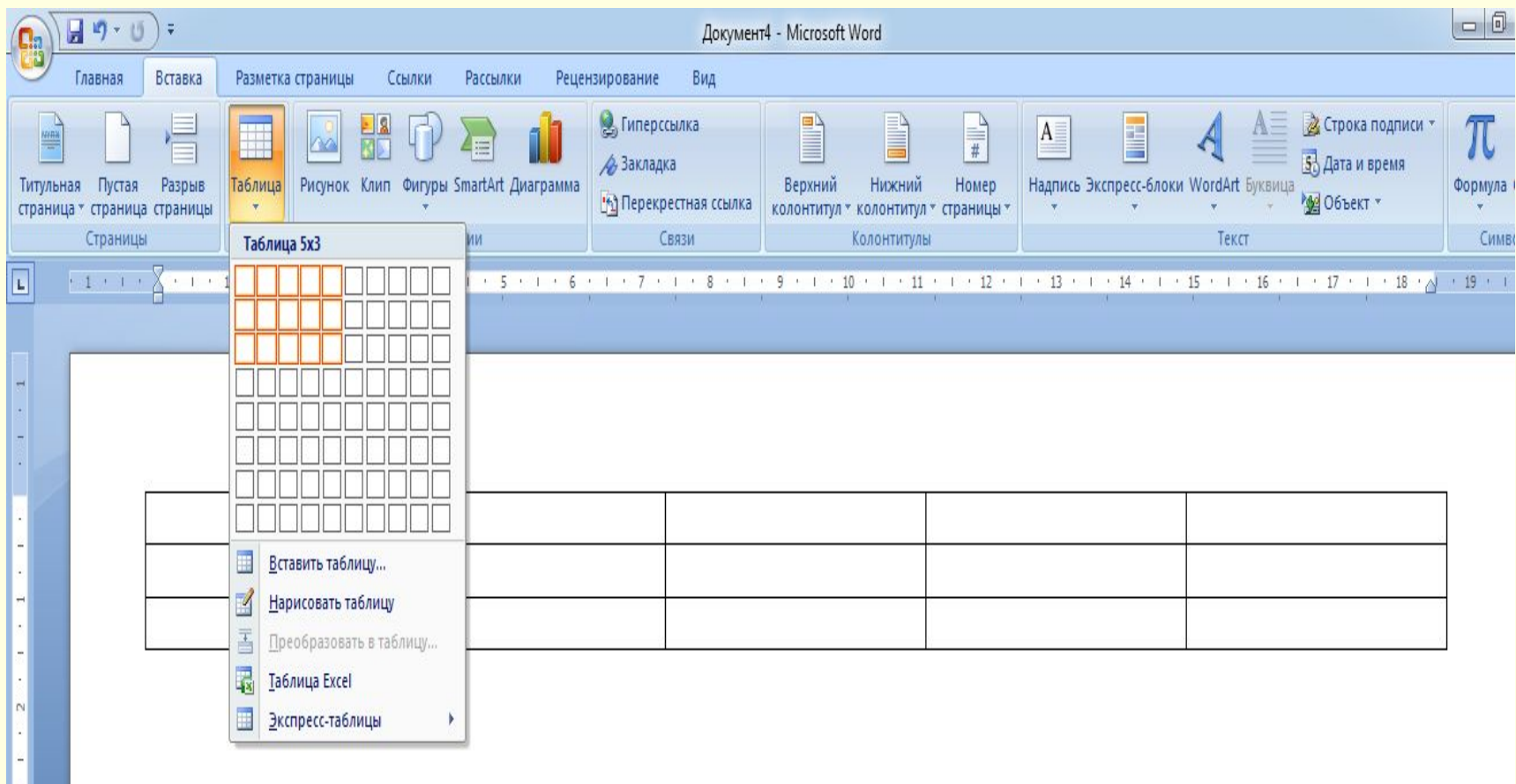
## II спосіб. Вставити таблицю, задавши кількість рядків та стовпчиків.

**Вставка** → **Таблиця** → **Вставити Таблицю**



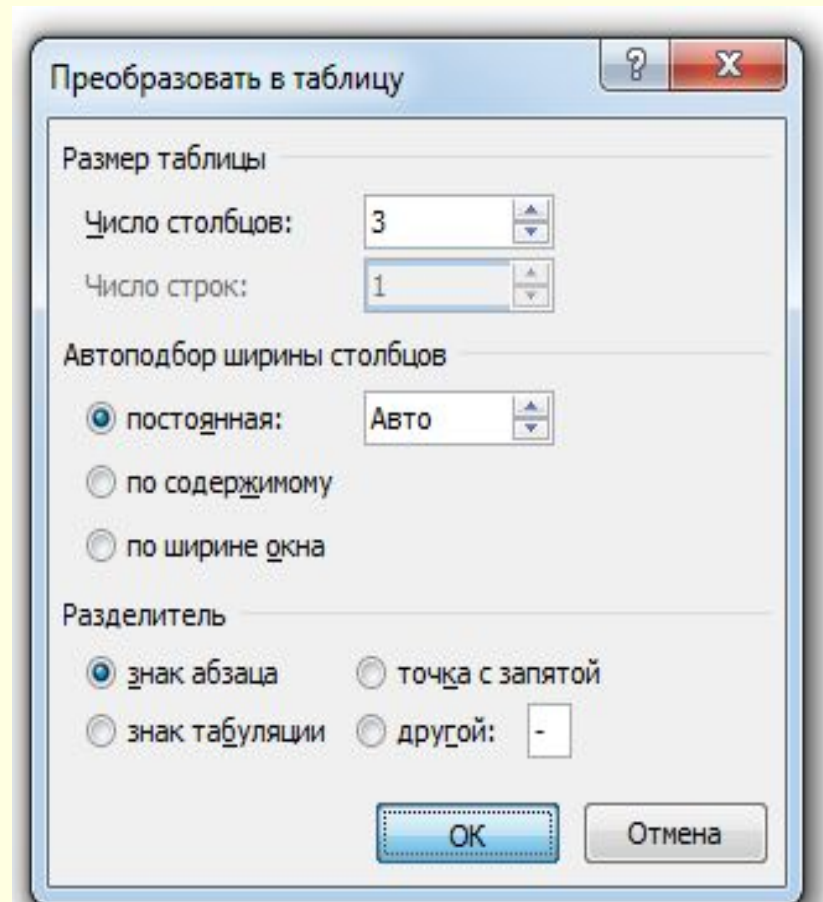
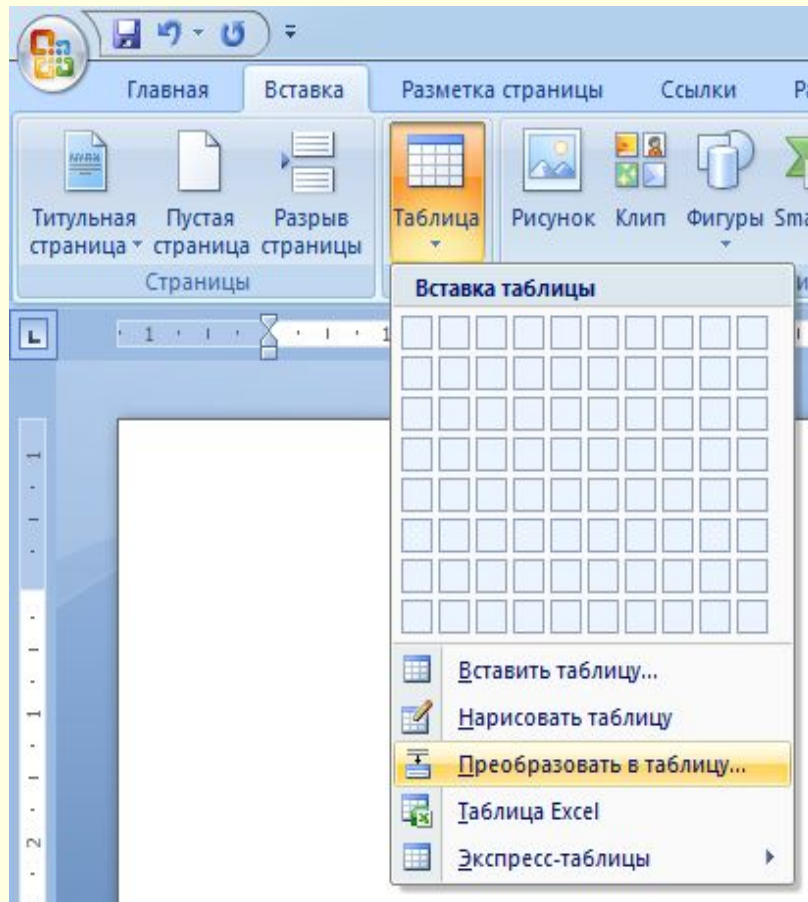
## II спосіб. Вставити таблицю, задавши кількість рядків та стовпчиків.

Або виділяючи кількість стовпчиків і рядків за допомогою миші  
**Вставка** → **Таблиця**



# III спосіб.

Перетворення готового тексту на таблицю. **Вставка** → **Таблиця** → **Перетворити на таблицю.**



# *ЗАПОВНЕННЯ ТАБЛИЦІ*

---

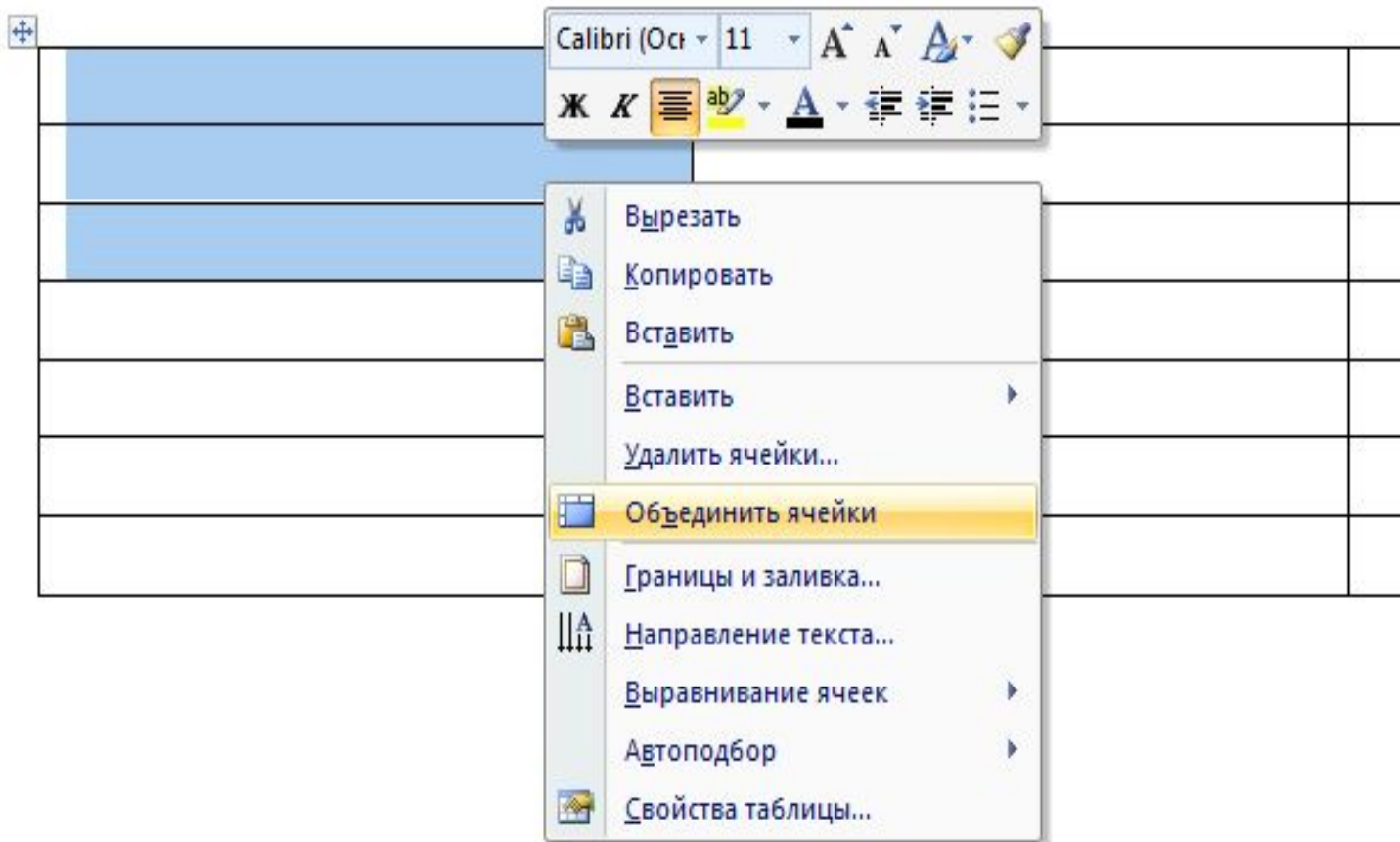
- Треба встановити в комірку курсор і ввести потрібні дані.
- Перехід з однієї комірки в іншу здійснюється за допомогою клавіш керування курсором або клавішею Tab.
- Також можна перевести вказівник миші у відповідне місце і клацнути лівою кнопкою.

# *Редагування таблиці*

Редагування — це виправлення помилок і внесення змін до тексту.

Редагування таблиці полягає не тільки у виправленні помилок або заміні вмісту окремих комірок, а й у зміні розмірів стовпців і рядків, доповненні або видаленні стовпців, рядків, комірок.

# ДЛЯ ОБ'ЄДНАННЯ КОМІРОК ВИКОРИСТОВУЮТЬ КОНТЕКСТНЕ МЕНЮ, ПЕРЕД ВИКЛИКОМ ТРЕБА ВИДІЛИТИ КОМІРКИ







# ВИКОНАННЯ УЧНЯМИ ЛАБОРАТОРНО-ПРАКТИЧНОЇ РОБОТИ ЗА ІНСТРУКТИВНОЮ КАРТКОЮ

---

- Запустити текстовий процесор MS Word
- Створити у текстовому документі таблицю покроково


# ВИКОНАТИ ЛАНЦЮЖОК ПОБУДОВИ СКЛАДНОЇ ТАБЛИЦІ ПО КРОКАХ

Крок 1


Крок 2


Крок 3


Крок 4