



Бубнова Виктория.

Как оформить картинку,
если ты не дизайнер

viktoria.bubnova@phkp.ru

fb.me/vikkijimm

vk.com/vikkijimm

ok.ru/vikkijimm



**КАК ОФОРМИТЬ КАРТИНКУ
ЕСЛИ ТЫ
НЕ ДИЗАЙНЕР**

1. ВЫБРАТЬ КРАСИВУЮ КАРТОЧКУ

- В ТЕМНЫХ И СПОКОЙНЫХ ОТТЕНКАХ
- ХОРОШЕГО КАЧЕСТВА
- ГОРИЗОНТАЛЬНУЮ
ИЛИ КВАДРАТ
- НЕ БЕЛУЮ

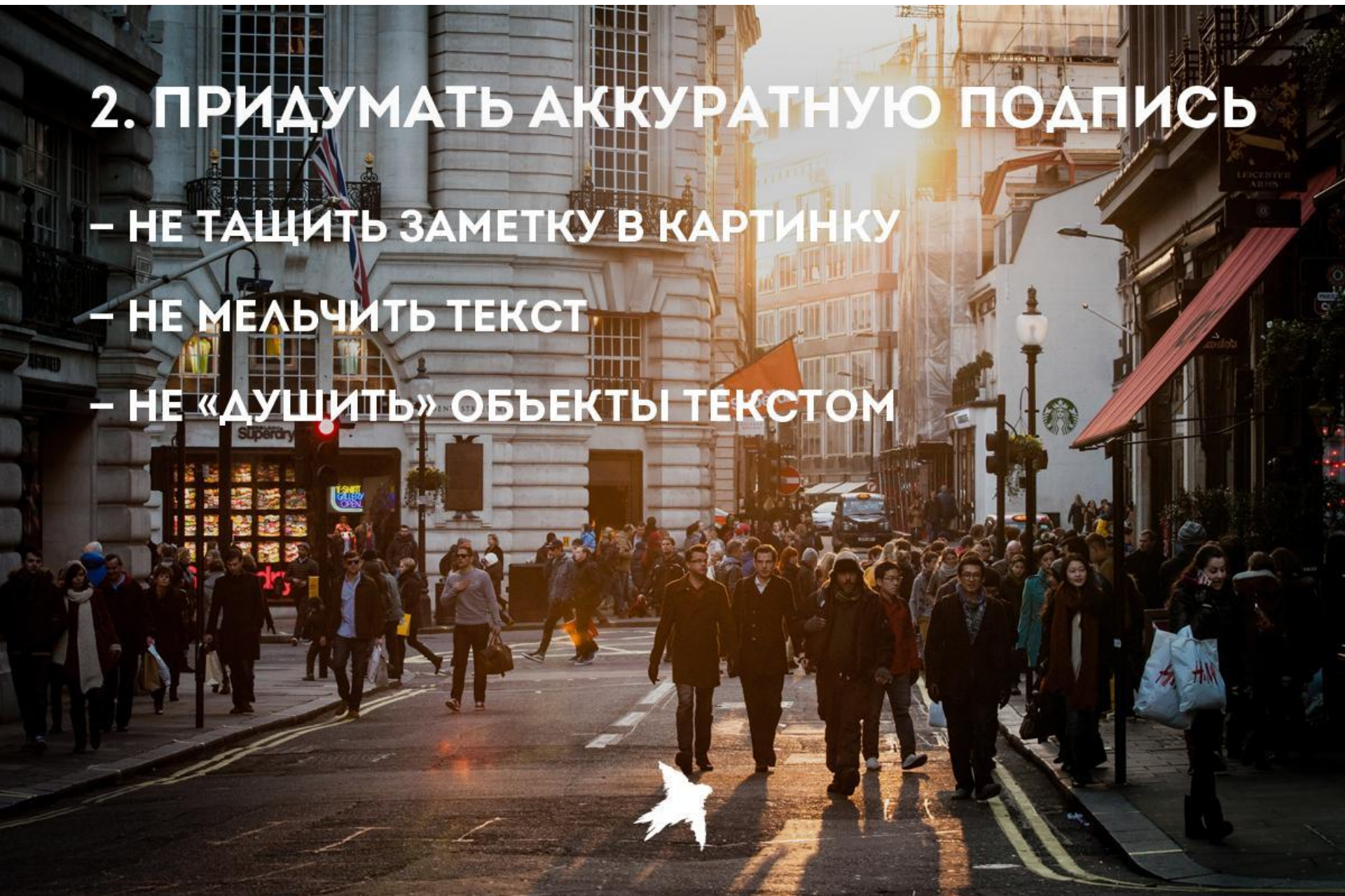


2. ПРИДУМАТЬ АККУРАТНУЮ ПОДПИСЬ

– НЕ ТАЩИТЬ ЗАМЕТКУ В КАРТИНКУ

– НЕ МЕЛЬЧИТЬ ТЕКСТ

– НЕ «ДУШИТЬ» ОБЪЕКТЫ ТЕКСТОМ



3. РАСПРЕДЕЛИТЬ ТЕКСТ ПО КАРТИНКЕ

– СО ВСЕХ СТОРОН ОТ ТЕКСТА

ДОЛЖЕН БЫТЬ ВОЗДУХ

– ПО КРАЯМ ДОЛЖНЫ БЫТЬ

РАВНЫЕ ОТСТУПЫ



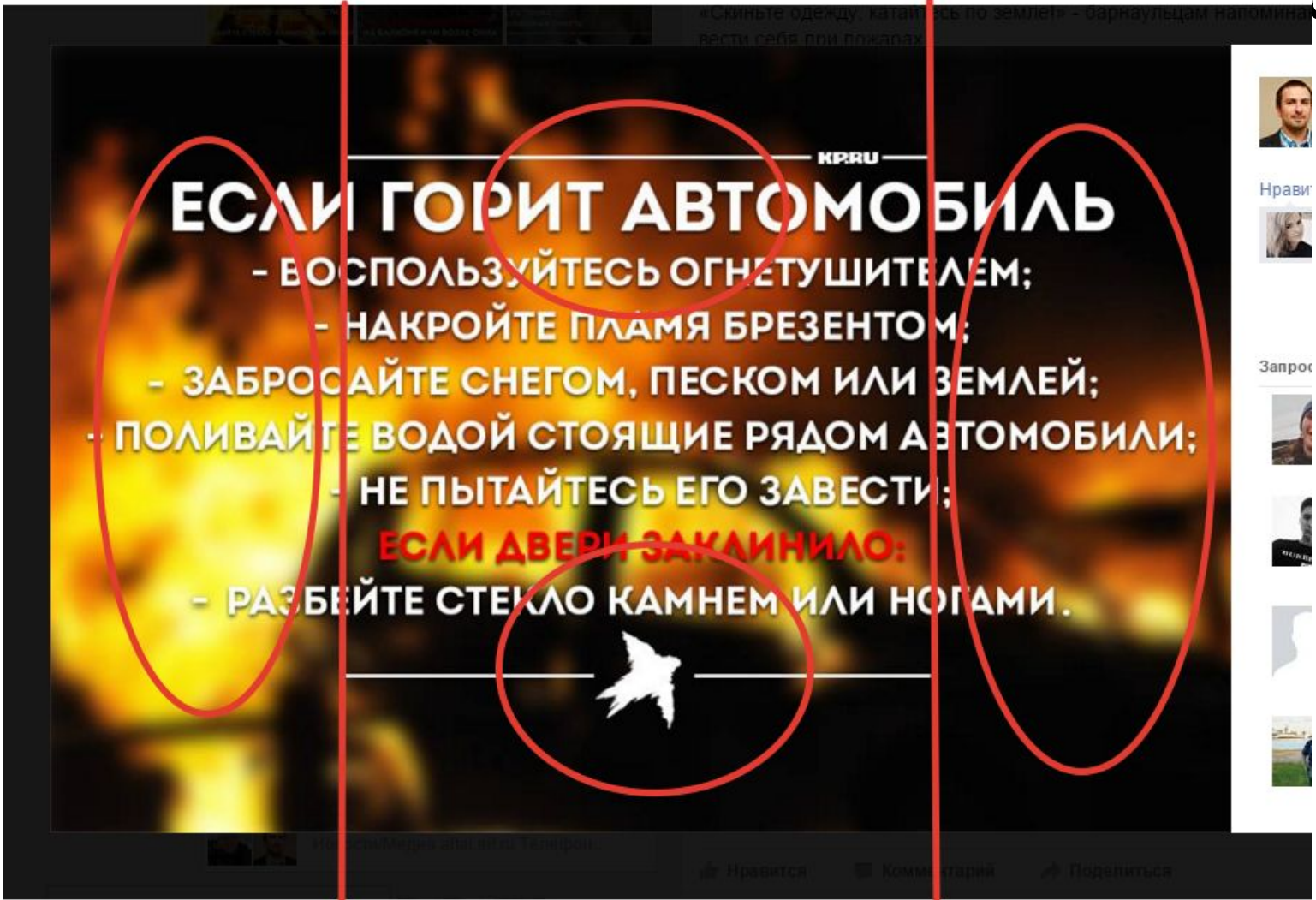
Три примера издевательства
над шаблоном

1. Текст выходит за рамки

шаблона

2. Не соблюдены отступы

3. Видно же, что все развалилось!



1. Для цитат лучше другой шаблон
2. Текст выходит за рамки шаблона
2. Не соблюдены отступы
3. Текст и герой фото мешают друг другу



Нобелевс
«красный
цитату дл
26467.5/3

Отмет

Нравится

Andre
Kolesr



Запросы н



1. Белый фон O_o
2. Это единственное фото самовара в ИИ



Основные ошибки в использовании шаблонов КП

**1. Текста слишком много, он
вываливается или сжирает
плашки**

KPRU

ТЕКСТА СЛИШКОМ МНОГО
ТЕКСТА СЛИШКОМ МНОГО
ТЕКСТА СЛИШКОМ МНОГО
ТЕКСТА СЛИШКОМ МНОГО
ТЕКСТА СЛИШКОМ МНОГО
ТЕКСТА СЛИШКОМ МНОГО
ТЕКСТА СЛИШКОМ МНОГО



Текста слишком много: решение



KPRU

**В ШАБЛОН СТАВИМ
ТОЛЬКО КРУТОЕ
ВЫСКАЗЫВАНИЕ**

**УМЕНЬШАЕМ ШРИФТ,
ЕСЛИ НУЖНО**



A white silhouette of a bird in flight is positioned at the bottom center of the page, between two horizontal white lines.

2. Фон никак не подходит
под белые буквы
(хотя я не встречала таких фото)

KPRU

**ФОН НИКАК
НЕ ПОДХОДИТ
ПОД БЕЛЫЕ
БУКВЫ**



Фон никак не подходит: решение

- найти другой фон

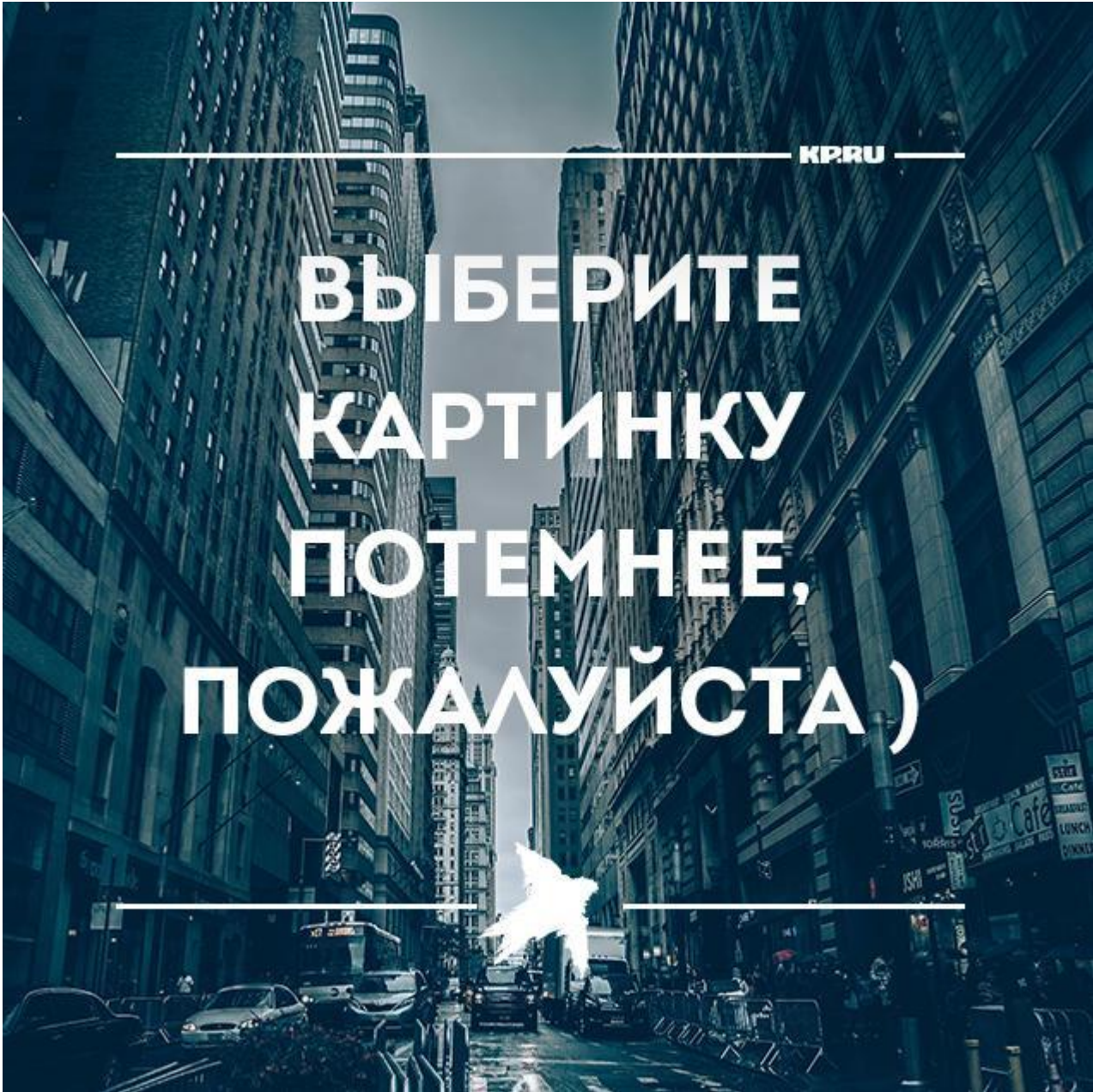
- подложить под текстовый слой

черную заливку с непрозрачностью

10%

KPRU

ВЫБЕРИТЕ
КАРТИНКУ
ПОТЕМНЕЕ,
ПОЖАЛУЙСТА)



3. Растягивание шаблона в прямоугольник

Честно сказать, смысла в этом 0

KPRU

НУ СДЕЛАЛИ ВЫ
КАРТОЧКУ
ПРЯМОУГОЛЬНОЙ,
И ЧЕГО?

Итак:

1. шаблон для карточек используем для красоты, не нагружаем, не насилуем.
2. шрифт в шаблоне приложен IntroBoldAlt
3. если тире, то длинное —
4. если кавычки, то елочки « »
5. если много текста, то лучше без шаблона (не забыть птицу)
6. если цитата, то для цитат есть другой шаблон

Прекрасные примеры от коллег

Г ЖЕЛЬ

КРРУ

БЕЛОЕ И СИНЕЕ



**ЧЕМ ХОЛОДНЕЕ НА УЛИЦЕ, ТЕМ
СИЛЬНЕЕ ПУХОВЫЙ ПЛАТОК
ПОДЧЕРКИВАЕТ БОГАТЫЙ
ВНУТРЕННИЙ МИР**

