



ПОЯСНАЯ ГРУППА ОДЕЖДЫ

По презентации сделать конспект.



Ассортимент поясной группы одежды





Шорты



Бермуды



Бриджи



Капри



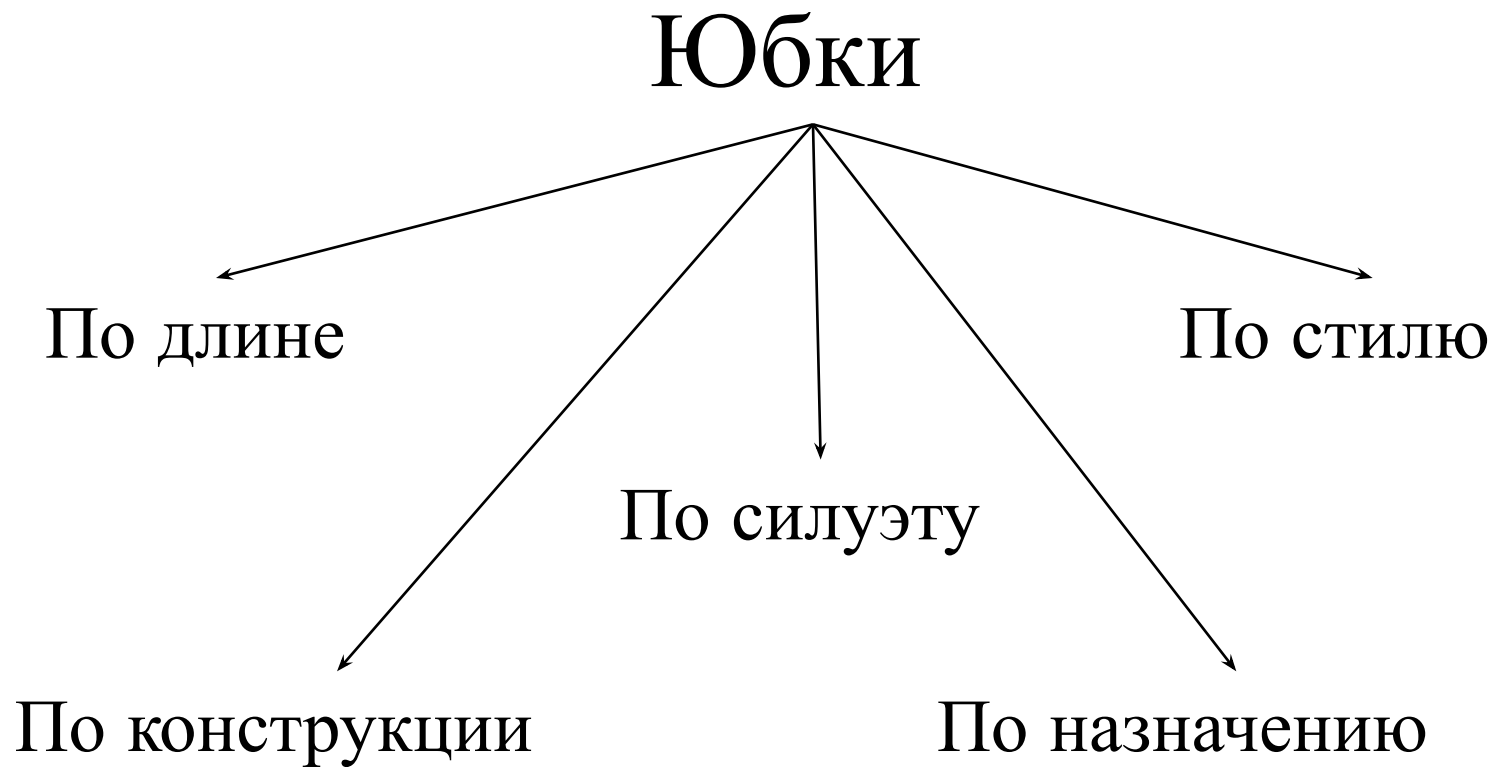
Леггинсы



Брюки

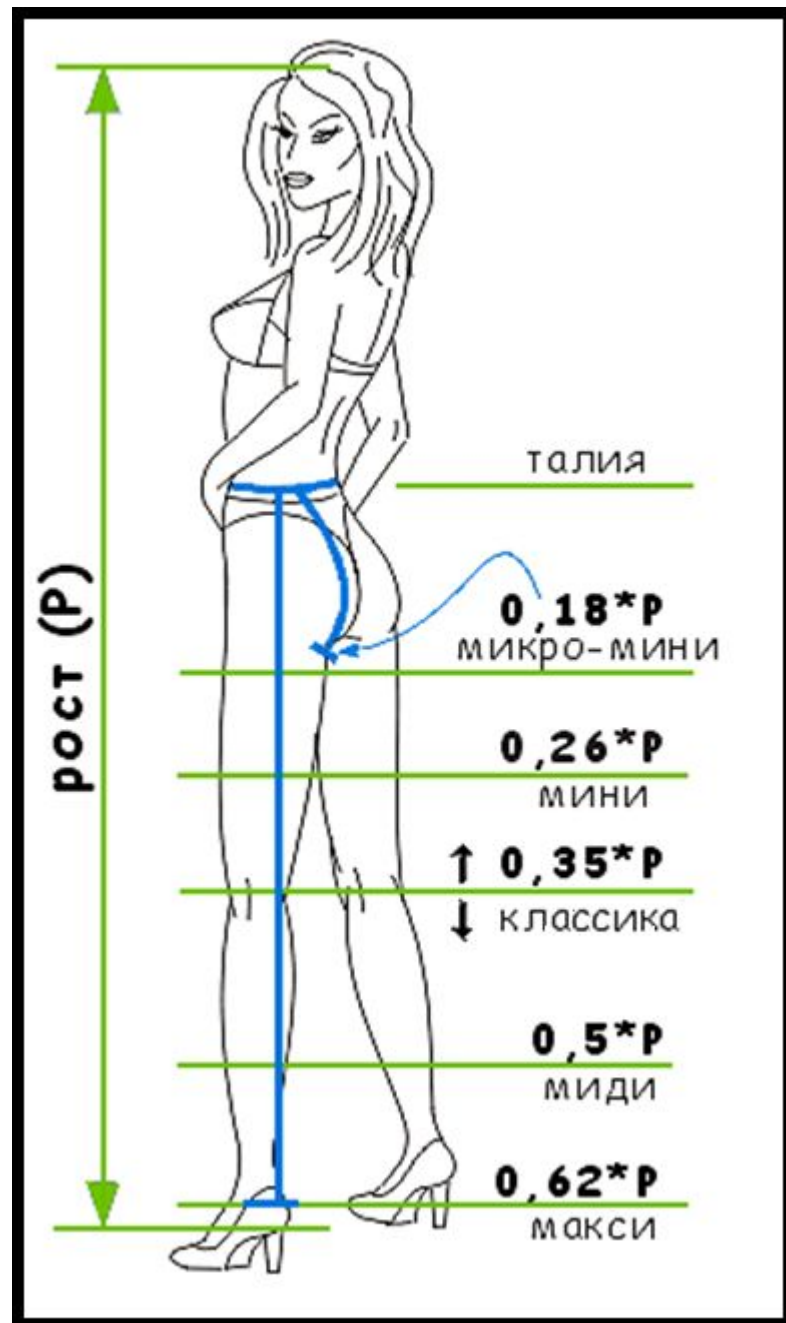


Классификация юбок



Классификация юбок по длине:

- микро-мини
- мини
- классика
- миди
- макси





Микро-мини - это длина, когда трусиков еще не видно, но ноги доступны взору полностью. Длину можно оценить формулой $D_{и}=0,18*P$ (рост).





Юбка-мини. В юбке длиной равной $Ди=0,26*Р$ можно спокойно перемещаться по городу без сопровождения. Группа мини-юбок довольно широка, поэтому выбор нужной длины можно делать в диапазоне - от $0,22*Р$ до $0,3*Р$.





Классика. Уровень колена определяется по линии сгиба под коленкой. Однако, при раскрое по точной линии колена, край юбки будет неизбежно заминаться. По этой причине, для молодых девушек делаем длину $Ди=Дк-3$ см, а для элегантных дам - $Ди=Дк+3$ см. Положение колена можно оценить по формуле $Дк=0,35*Р$.





Юбки-миди располагаются в интервале между щиколоткой и коленом. Рассчитать такую длину можно по формуле: $Д_{и}=0,5*Р$. Но это будет только одно из возможных значений. Как и в случае с юбками-мини, длину миди можно выбирать из диапазона от $0,4*Р$ до $0,55*Р$.





Юбка-макси - длина такой юбки доходит практически до пола и оценивается формулой: $Ди=0,62*Р$. При раскрое к расчетной длине макси необходимо добавить сантиметры на высоту каблука, если дама планирует носить юбку (или брюки) с туфлями на каблуке, или вычесть несколько сантиметров для удобства носки и чистоты подола, если обувь будет на плоской подошве.



Классификация юбок по конструкции



Коническая



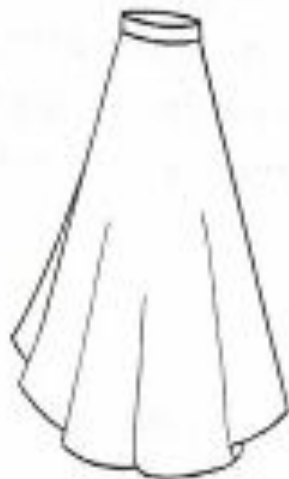
Клиньевая



Прямая



Коническая



Конические юбки самые простые по конструкции, так что их чертежи можно строить прямо на ткани, без лекал. Коническая юбка, как правило, не имеет вытачек и состоит обычно из одной или двух деталей.

Клиньевая



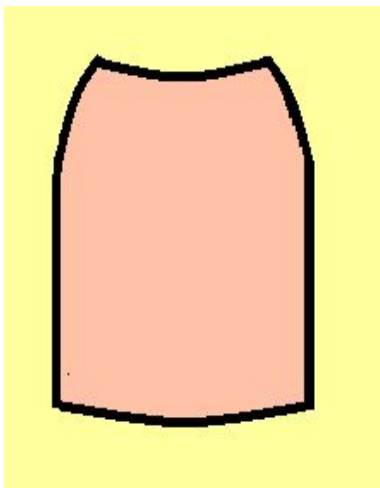
Клиньевые юбки состоят из нескольких одинаковых клиньев, расширяющихся книзу. Число клиньев чаще всего четное. Такая юбка плотно облегает фигуру от талии до бедер, образуя ниже бедер равномерные фалды.

Прямая

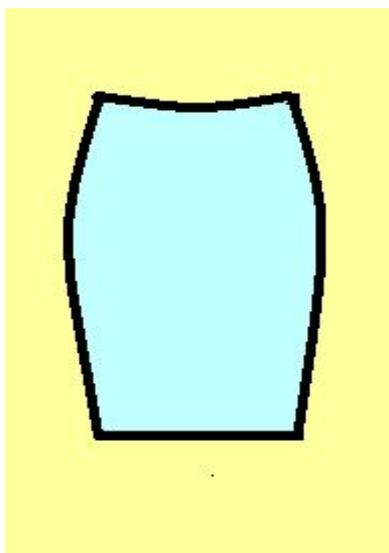


Прямые юбки, как правило, состоят из двух деталей: переднего и заднего полотнища. Юбка прямого покроя плотно облегает фигуру, хотя при моделировании её можно сделать узкой или довольно широкой.


Классификация юбок по силуэту



прямые



овальные



**расширенные
(клеш)**



Юбки прямого силуэта



Юбки прямые, слегка зауженные к низу



ЮБКИ ОВАЛЬНОГО СИЛУЭТА



Расширенные юбки (расклешенные)



Классификация юбок по назначению:



повседневные

Домашние

Нарядные



Классификация юбок по стилю



Спортивные



Классические

Романтические



Фольклорные

ПОСМОТРИТЕ ВИДЕО

CLOUD.MAIL.RU/PUBLIC/J3PG/C5VA88TP

5

