

Тема творчої роботи:

**Створення
жіночого
образу
в стилі
ДЕНДІ**

**Виконала учениця групи
№27, 3 курсу
Кушнір Наталія
Олегівна**



Мета творчої роботи

- ✓ Створити жіночий образ в стилі Денді, враховуючи індивідуальні риси моделі та особливості стилю;
- ✓ Розкрити при виконанні творчої роботи зміст стилю Денді та його актуальність;
- ✓ Продемонструвати в творчій роботі знання, вміння, навички з перукарської та візажної справи;



Особливості ділового стилю




Слово «денді» означає «красунчик», одягнений бездоганно. Це втілення аристократичності і елегантності, «ЛОСК» В ЗОВНІШНЬОМУ ВИГЛЯДІ, вишуканість, елегантна скромність. та пунктуальності.






Початкові дані моделі

Серцеподібна форма обличчя. Шкіра блідо рожевого відтінку з незначним вугровим висипом. Брови виразні, симетричні. Вузькі світло-сірі очі з нависаючою повікою. Ніс прямий. Губи блідо рожеві, пухлі, правильної форми. Волосся довге, густе, жорстке, пряме, русяве, нефарбоване, з вигорівшими на сонці кінчиками. Кольоротип «Літо».





Послідовність виконання макіяжу



1. Нанесення бази 2. Тонування обличчя. 3. Нанесення пудри 4. Корекція брів 5. Нанесення тіней технікою «Smoky eyes». 6. Нанесення рум'ян, хайлайтера, 7. Корекція губ. 8. Нанесення помади

Послідовність виконання зачіски



1. Текстурування волосся за допомогою щипців «гофре». 2. Формування елемента «хвіст» за допомогою прогумованої тасьми. 3. Формування елементів «джгут» та зав'язування їх у вузол. 4. Обробка зачіски лаком. Одягання капелюха.

Технічний комплекс для створення образу

□ **Інструменти:** гребінець; щипці; набір пензлів

□ **Акcesуари:** гумова тасьма;

капелюх,

шпильки

□ **Косметичні засоби:** лак; міцелярна вода,
тонік, крем,
база під макіяж
тональний крем
пудра, рум'яна,
хайлайтер, тіні
олівець, помада

□ **Захисні засоби:** екран, комірцець, пеньюар

□ **Допоміжні матеріали:** ватні диски, палички

Правила техніки безпеки

- Користуватись засобами індивідуального захисту. Захистити одяг клієнта пеньюаром.
- Працювати справними професійними інструментами та косметичними засобами дозволеними МОЗ України.
- Працювати продезінфікованим інструментом
- Проводити тест на чутливість до засобів декоративної косметики
- Обережно працювати гребінцем з гострим хвостиком для уникнення травмування.
- Під час обробки зачіски лаком використовувати екран
- Дотримуватись правил роботи з електроінструментом.

Кошторис виконаних робіт

□ Гофрування волосся	50,00 грн.
□ Укладання волосся в зачіску	80,00 грн.
□ Обробка лаком	5,00 грн.
□ Використання аксесуарів	35,00 грн.
□ Виконання макіяжу	100,00грн
□ Засоби декоративної косметики	40,00 грн.
□ Технічні витрати	5,00 грн.

□ Всього: 315,00грн

Фото кінцевого результату



Висновок



Завдяки творчій роботі я навчилася створити образ у стилі Денді, гармонійно підбравши зачіску, одяг, аксесуари, взуття у єдине композиційне рішення, опираючись на загальні риси стилю.

Створений образ виокремлює мою модель з сірої повсякденної рутинної маси, надає привабливості та шарму, жіночності й ніжності, елегантності й вишуканості.

Саме стиль денді - це той стиль, що дуже пасує моїй моделі, тому що він популярний, завжди в тренді, гламурний й підкреслює її індивідуальність, надає чарівності.

Список використаних джерел

- Горбатюк Н. А. та інші. «Основи перукарської справи». - Київ: Грамота, 2005.
- Девіс Б. «Суперзачіски. Повсякденні і святкові». – Харків: Книжковий клуб «Клуб сімейного дозвілля», 2008. – 192с.
- Кендолл Фарр «Ваш персональний стиліст» АСТ, Астрель 2010. - 110с.
- Майост Е. «Великолепные прически. Праздничные и повседневные» – Харків: Книжковий клуб «Клуб сімейного дозвілля», 2012.- 192с.
- <http://www.sympaty.net/20110805/stil-dendi/>
- <http://womanadvice.ru/stil-dendi#ixzz3d9Vd2jJs>
- <http://stilist.com/>
- <http://rutv.ru/brand/show/episode/>