



## **ВЛИЯНИЕ ЭКОНОМИЧЕСКОГО РАЗВИТИЯ НА ДЕМОГРАФИЧЕСКУЮ СИТУАЦИЮ СЕЛЬСКОГО ПОСЕЛЕНИЯ «СЕЛО ДАППЫ» КОМСОМОЛЬСКОГО РАЙОНА ХАБАРОВСКОГО КРАЯ**

**Работу выполнили:  
учащиеся 9 класса МОУ ООШ  
сельского поселения «Село Дапы»  
Ерохин Никита Александрович  
Руководитель учитель географии  
Тихонов Александр Семенович**

**2011**



## ЦЕЛИ:


1. Выявить факторы, повлиявшие на демографическую ситуацию в селе Даппы .
2. Дать прогноз развития демографической ситуации на ближайшую перспективу.
3. Сформулировать свои предложения по преодолению демографического кризиса в селе.

## Задачи:

1. Изучить научную литературу по демографической проблеме.
2. Собрать материал, характеризующий демографическую ситуацию в селе.
3. Проанализировать собранный статистический материал
4. На основе анализа материала сформулировать свои предложения по улучшению демографической ситуации в селе.

# Джон Граунт (1620-1674)

Английский статистик, один из основателей демографии как науки – и при этом галантерейщик по профессии. Книга называлась. «Естественные и политические наблюдения, перечисленные в прилагаемом оглавлении и сделанные на основе бюллетеней о смертности. По отношению к управлению, религии, торговле, росту, воздуху, болезням и другим изменениям названного города».



# Методы исследования.

- 1. Статистические
- 2. Математические
- 3. Социологические


# РОССИЯ



Якутск. Административное здание на проспекте Ленина.



«Русские потешки» из Владимира.



Ненецкая одежда



Стоибище эвенкийских оленеводов. Саха. Якутия.



Грандник 1000-летия бурятского героического эпоса Абай Гэсэр



Ульчи. Оленевод

# Рабочие Селихинского леспромхоза Даппинского участка



**Ерохин Евгений Егорович**



# Рабочие Селихинского леспромхоза Хумминского участка

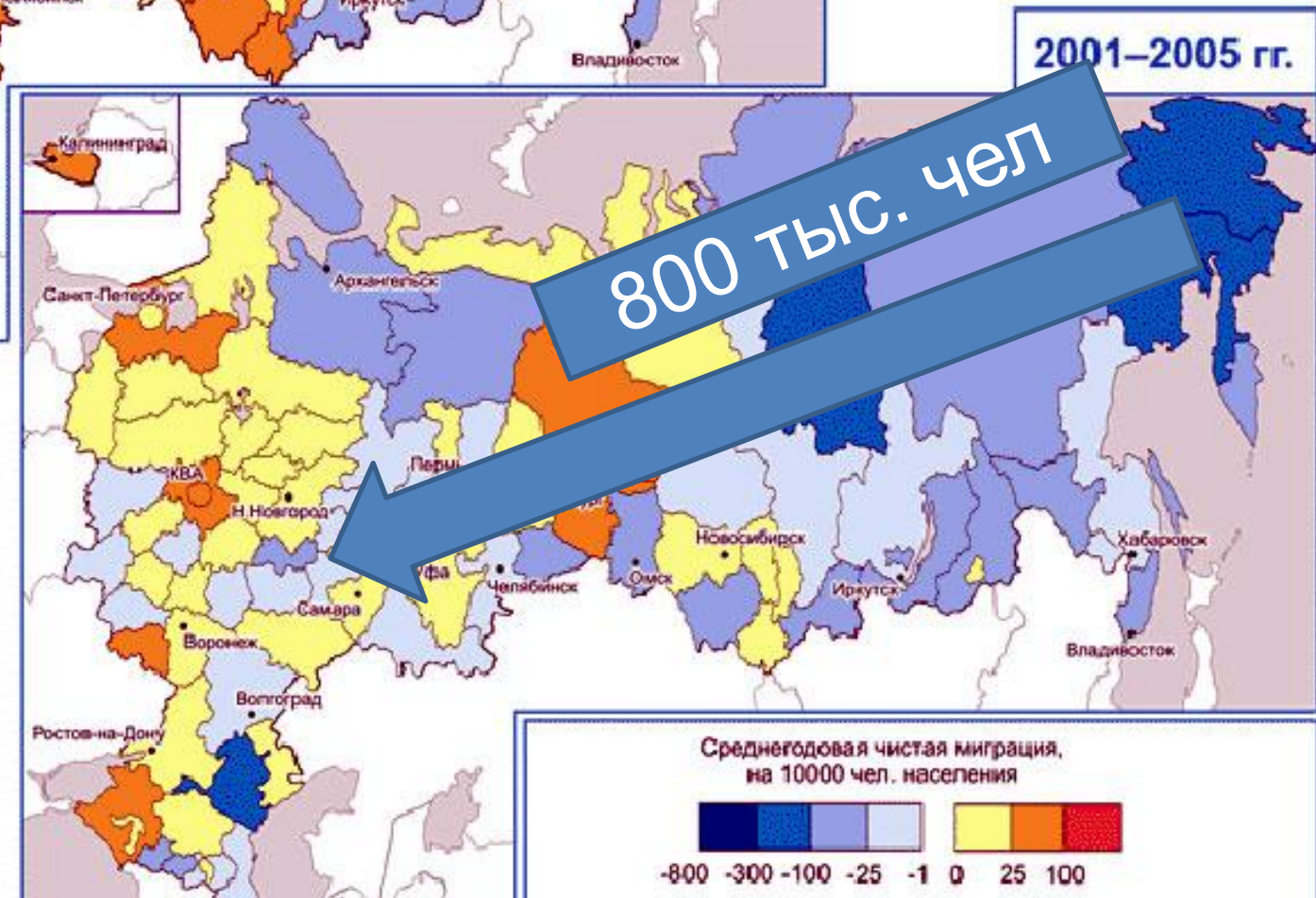
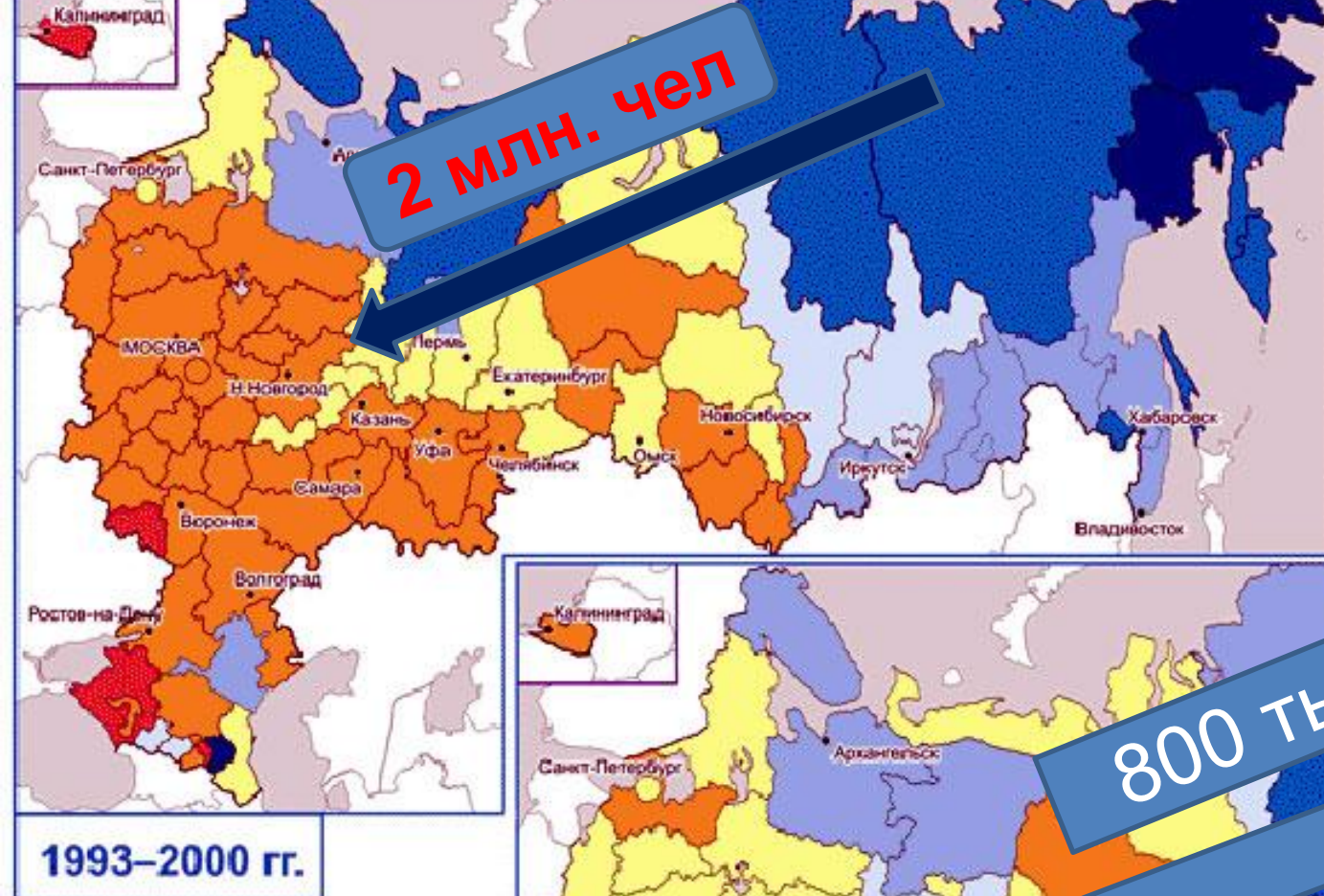
Катер «Можайск» капитан  
Сенотрусов В. Н. 1953  
-1954 гг. и Журавлёв В.Е.



Сбивает лес в плоты  
катер «Миргород» 1953-54  
гг. капитан Коноплёв  
Константин, Сенотрусов  
С.Н.







# Статистические данные.

## 2005 год

Население.	Дети от 0 до 18 лет	Пенсионеры	ЦЗН	Трудоустроено
359	74	72	35	49
	Школьник и –36 ПТУ – 13 ТУ ВУЗ- 6 Детский сад - 16	Ветераны трудового фронта -3 Инвалиды-17 Репрессированных -1		Бюджетные работники -45 Торговые работники-4

# 2006

Население.	Дети от 0 до 18 лет	Пенсионеры	ЦЗН	Трудоустроено
<b>337</b>	<b>75</b>	<b>71</b>	<b>25</b>	<b>49</b>
	Школьники – 32 ПТУ – 16 ТУ ВУЗ- 6 Детский сад - 15	Ветераны трудового фронта - 3 Инвалиды-13 Репрессированных - 1		Бюджетные работники - 45 Торговые работники- 4

# 2007

Население.	Дети от 0 до 18 лет	Пенсионеры	ЦЗН	Трудоустроено
<b>326</b>	<b>66</b>	<b>71</b>	<b>25</b>	<b>45</b>
	Школьники –33 ПТУ – 16 ТУ ВУЗ-6 Детский сад - 17	Ветераны трудового фронта -3 Инвалиды-13 Репрессированных -1		Бюджетные работники -45 Торговые работники-4

# 2008

**Численность населения 332 человека.**

**Население по возрастам:**

**От 0 до 1 года – 5 человек**

**От 1 до 3 лет - 9 человек**

**От 3 до 7 лет – 18 человек**

**От 7 до 14 лет – 26 человек**

**От 14 до 16 лет – 9 человек**

**От 16 до 18 лет - 9 человек**

**От 18 до 20 лет – 11 человек**

**От 20 до 30 лет (женщины и мужчины) – 64 человека**

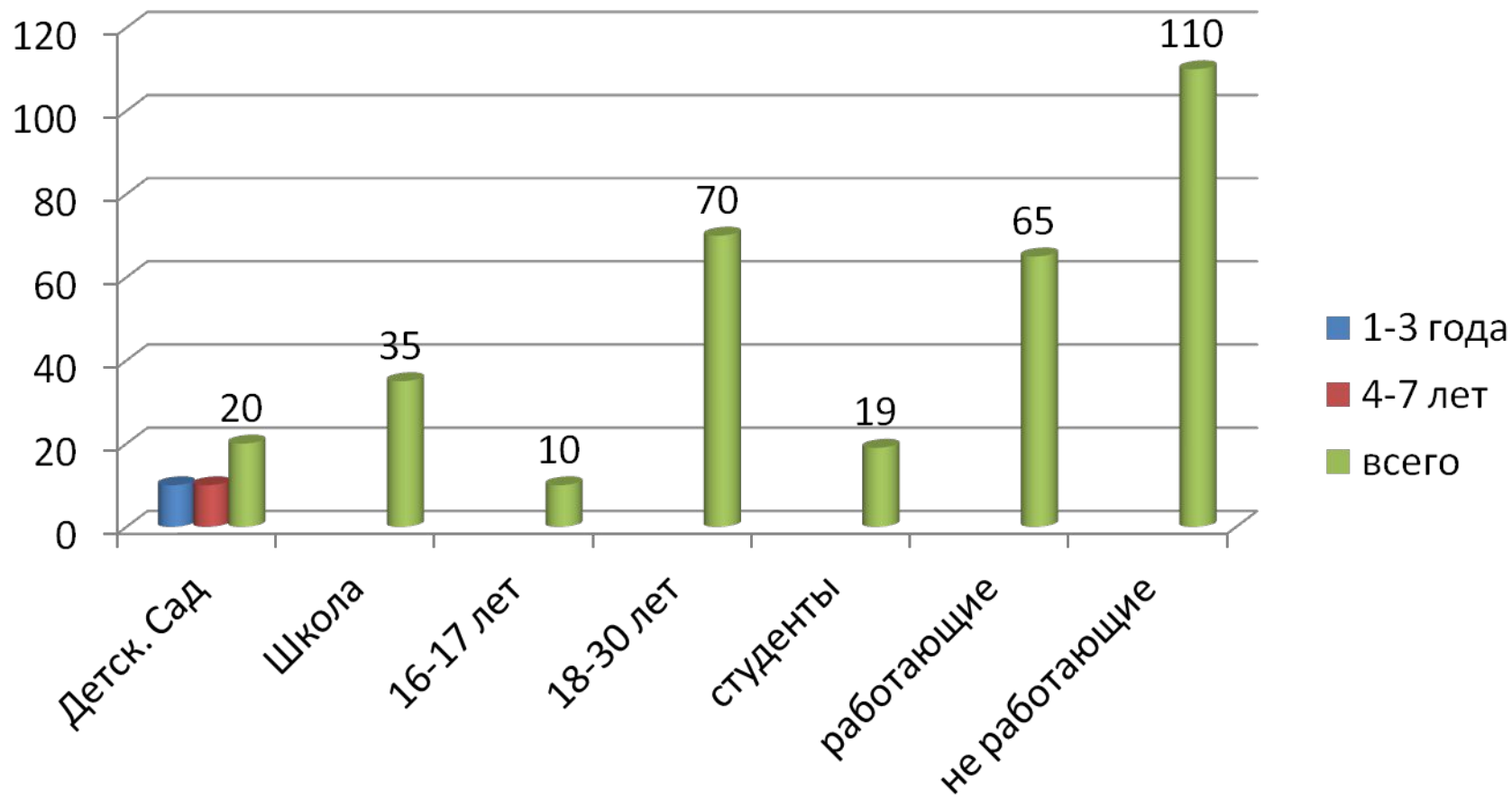
**От 30 до 50 лет (женщины) – 51 человек**

**От 50 лет и свыше (женщины) - 50 человек**

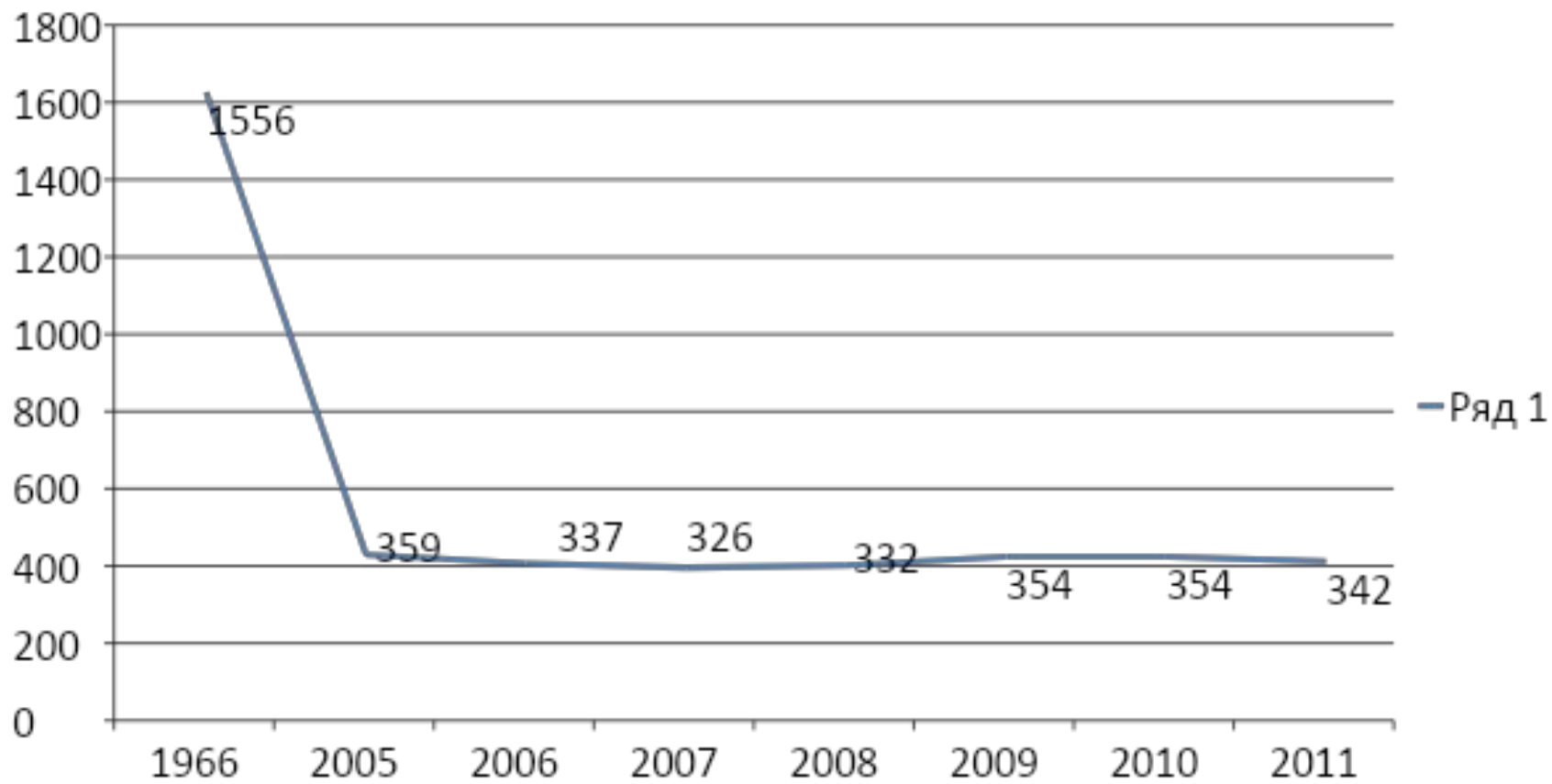
**От 30 до 55 лет (мужчины) – 62 человека**

**Свыше 55 лет (мужчины) – 21 человек.**

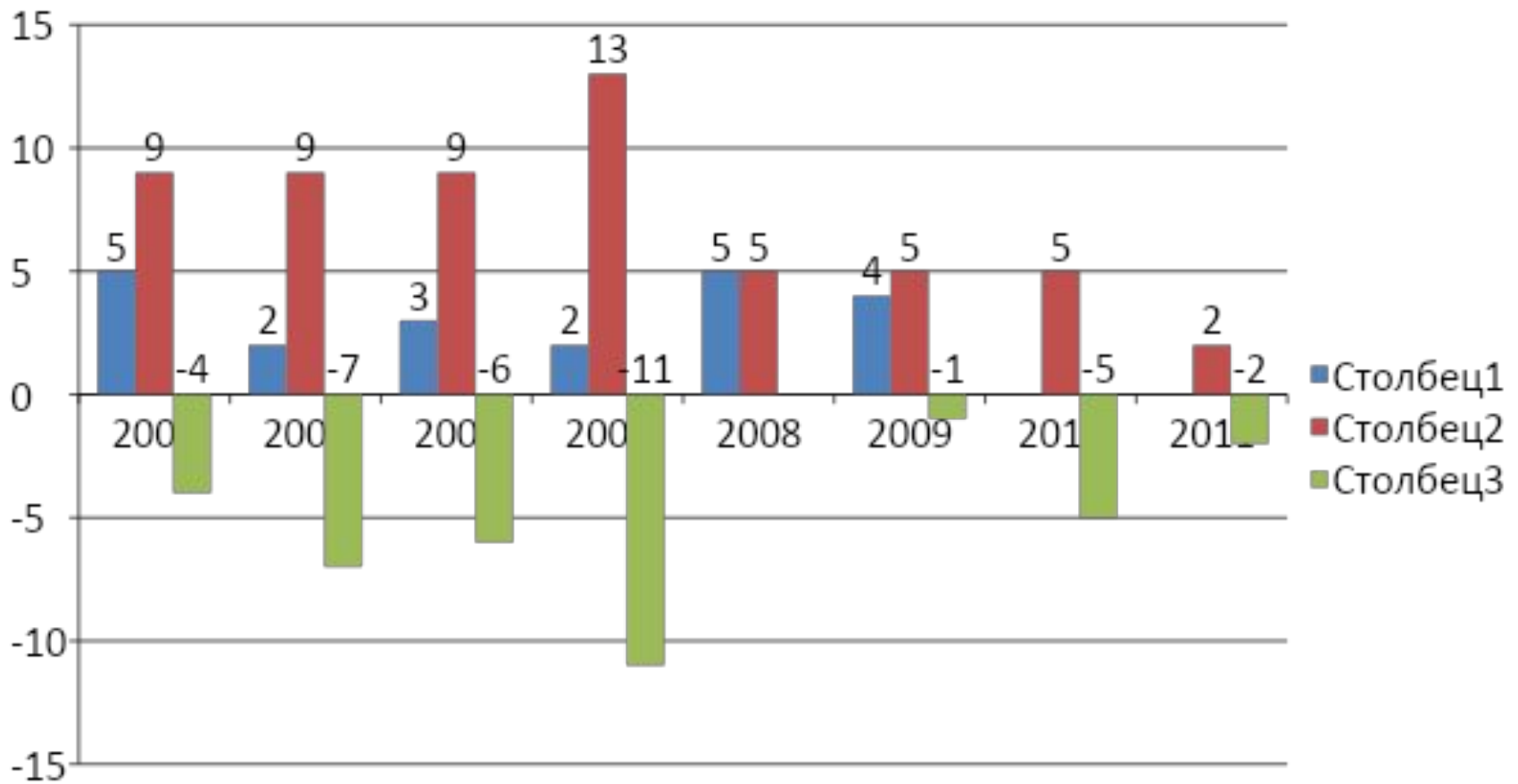
На 1 января 2011 года численность населения составляет 342 чел. в том числе:



# Численность населения в селе Даппы на 2011 год

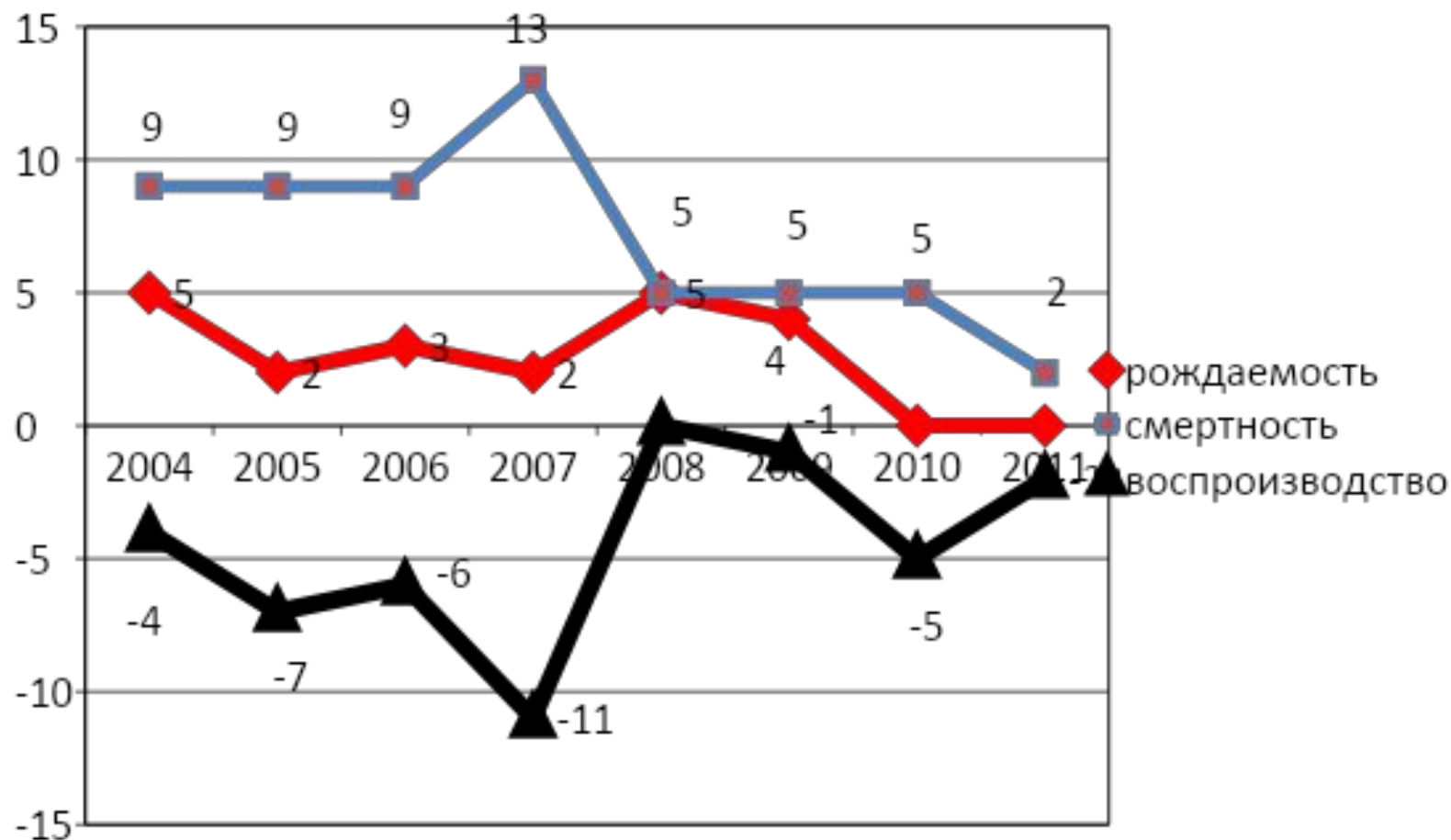


# Рождаемость смертность прирост

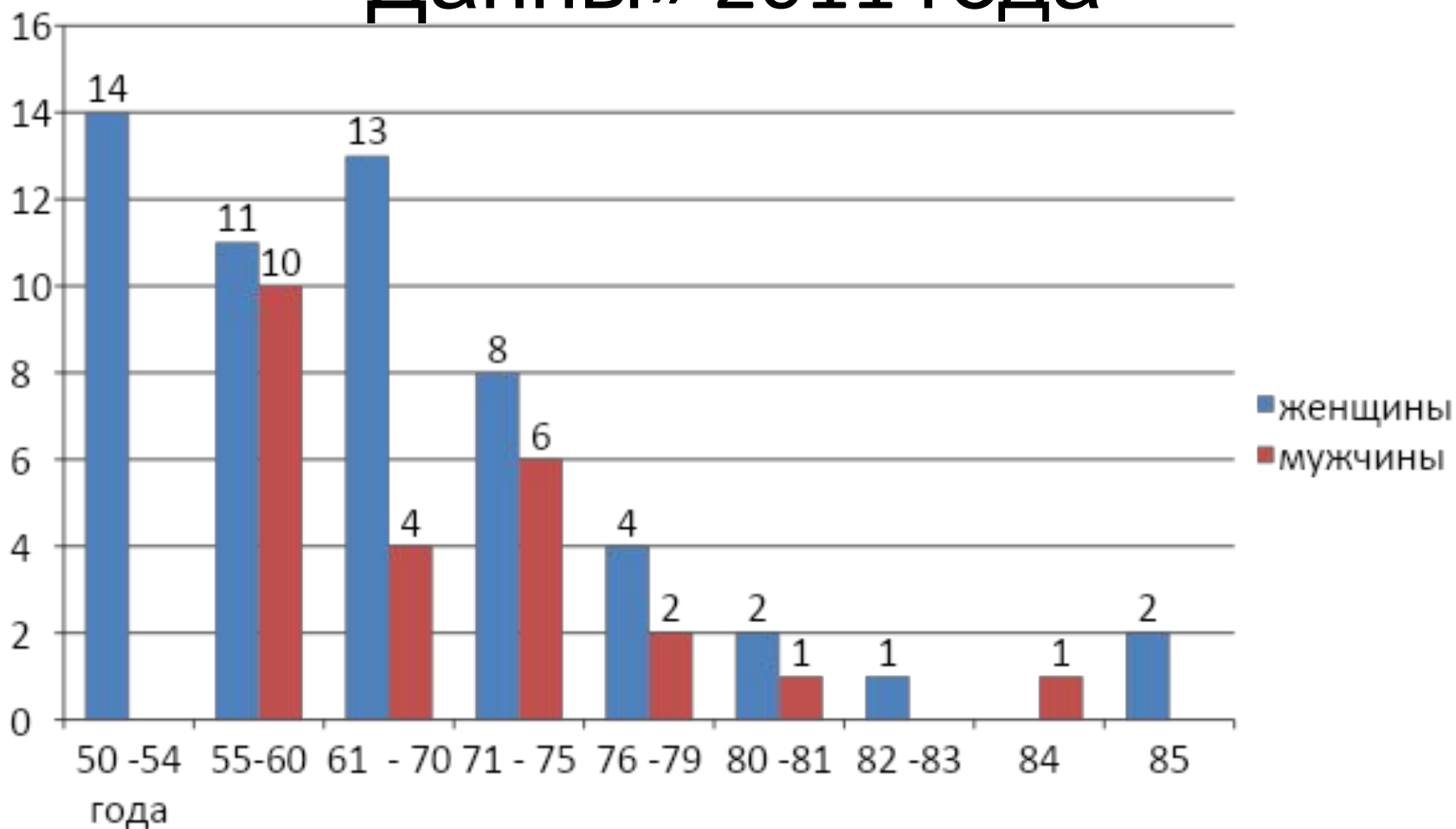




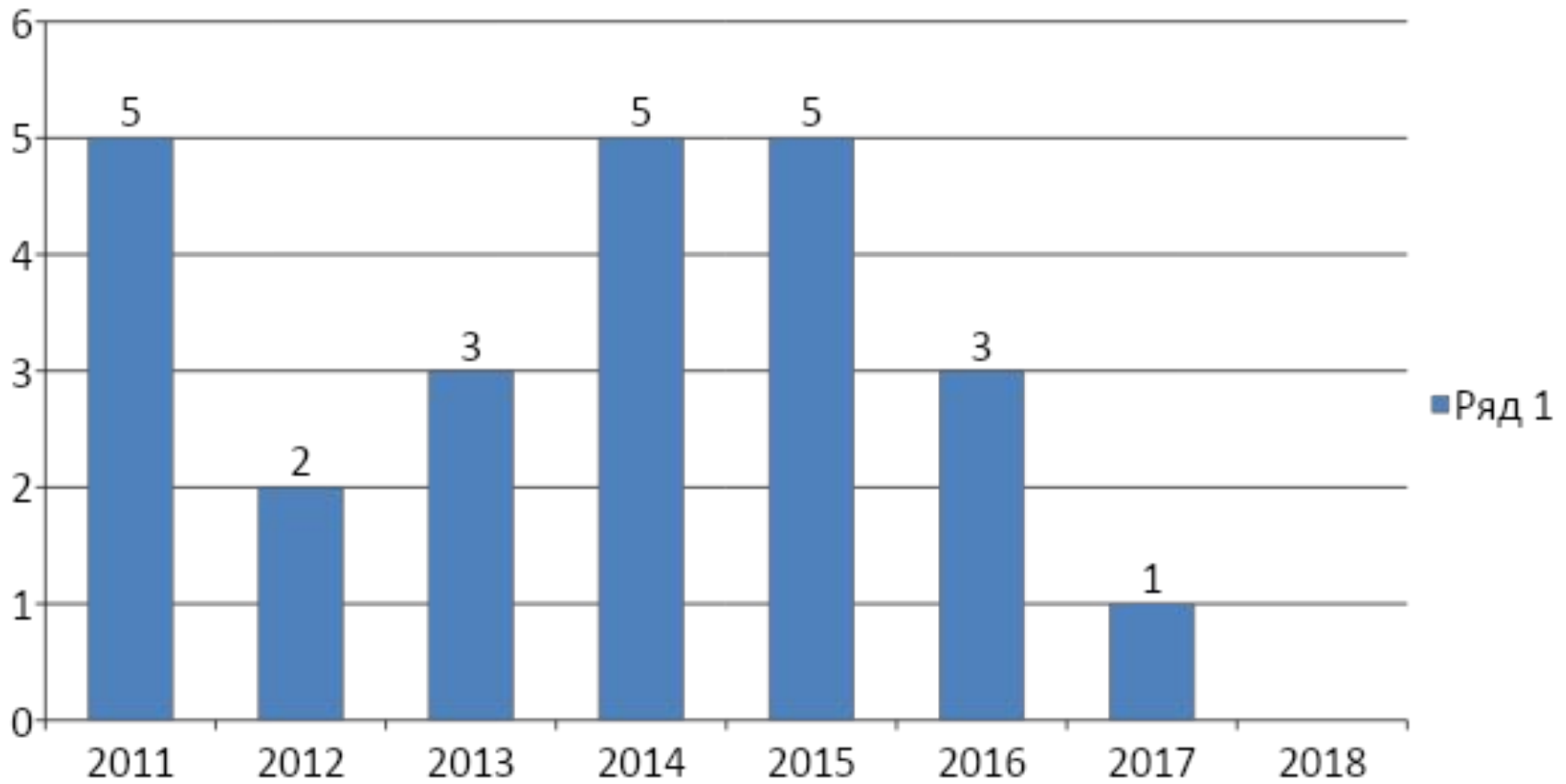
# Рождаемость, смертность воспроизводство на 2011 год



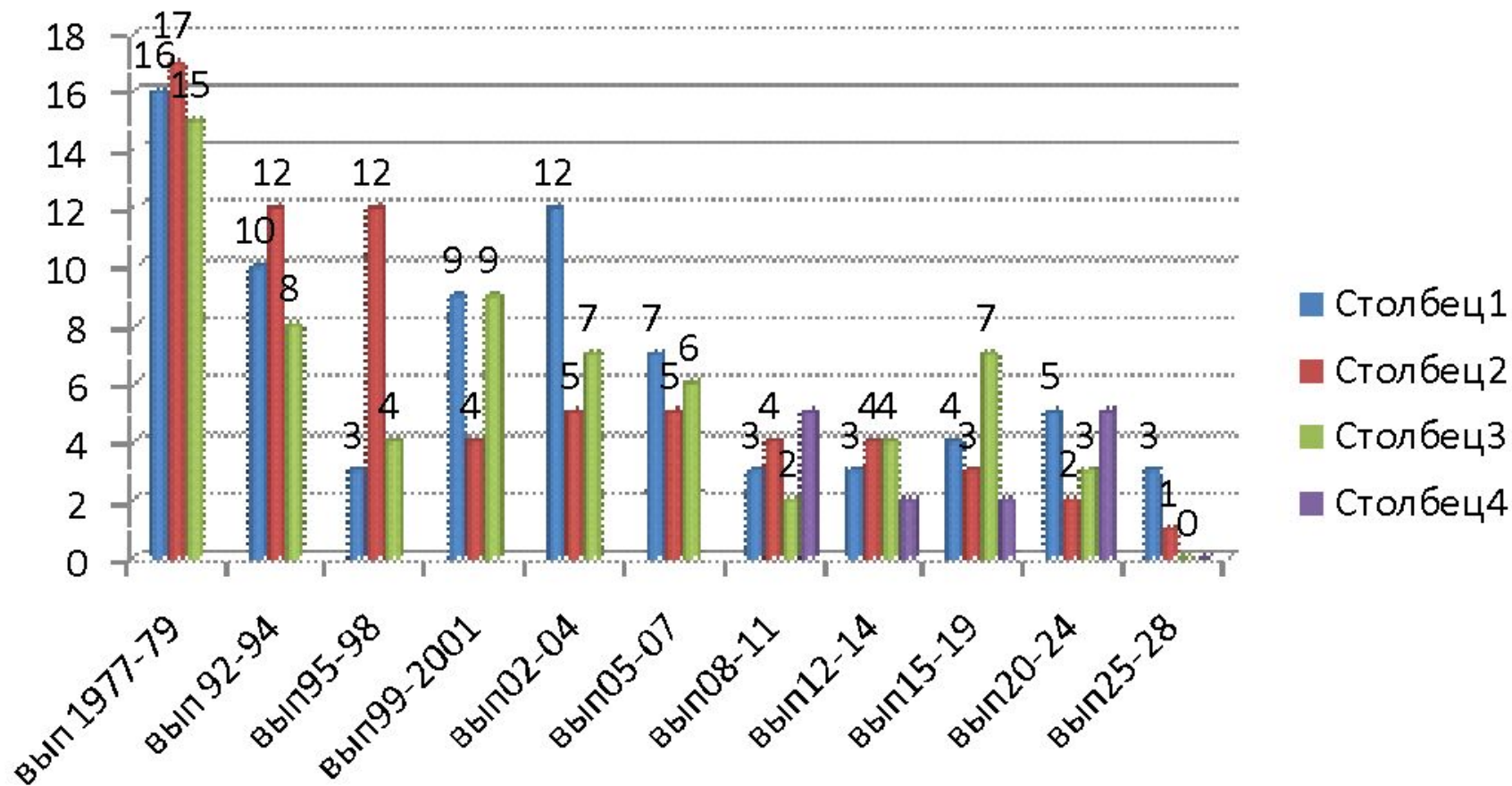
# Возрастная структура пенсионного возраста «Село Даппы» 2011 года



# Количество детей в первых классах с 2011 по 2018 годы



# Выпускники школы села Даппы с 1989 -2011 годы





1977



1998



2008

# Программы Строительство жилья на селе



# Строительство рыборазводного завода



# Туризм





# Туристическая рыбалка



# Тур охота



# литература

- Список использованной литературы:
- 1. Борисов В.А. Демография, М., 1999. 2. Гундаров И.А. Демографическая катастрофа в России: причины, механизм преодоления, М., 2001. 3. Социальная статистика: Учебник/ Под ред. И.И.Елисеевой. – М., 1997. 4. Статистика населения с основами демографии: Учебник/ Г.С.Кильдишев и др., М., 1990. 5. Население РФ 1998, Шестой ежегодный демографический отчет, М.,
- 1999. 6. Население РФ 1999, Седьмой ежегодный демографический отчет, М.,
- 2000. 7. Захаров С.В., Иванова Е.В. Что происходит с рождаемостью в России/
- Российский демографический журнал, 1996, №1, с. 5-11. 8. <http://www.gks.ru>
- ----- ( Принципы и рекомендации в отношении проведения переписей населения и жилого фонда. Нью-Йорк, ООН, 1981. С. 8. ( Электронная версия журнала "Население и общество", <http://www.demoscope.ru> ( "Численность и миграция населения РФ в 2000 году". Статистический бюллетень. ( Получено из Интернета: <http://www.gks.ru> ( Предположительная численность населения России до 2016 года. (Статистический бюллетень). Москва. Государственный комитет Российской Федерации по статистике. 1999 г.
- ( Вишневский А.Г. Демографический и трудовой потенциал населения РФ // Путь в XXI век: стратегические проблемы и перспективы российской экономики. М., 1999. с. 279-306. [1] Гундаров И.А. демографическая катастрофа в России: причины, механизм, пути преодоления. М., 2001
- ----- [pic]