

# Правила технической эксплуатации железных дорог РФ и инструкции.

12. Тема «Сигнальные указатели и  
знаки».

## 12. Тема «Сигнальные указатели и знаки».

1. Сигнальные указатели (ИСИ, § 5.1-5.9, § 9.7);
2. Сигнальные знаки:
  - А). Постоянные (ИСИ, § 5.10-5.16);
  - Б). Предупредительные (ИСИ, § 5.17-5.19);
  - В). Временные (ИСИ, § 5.20-5.22).

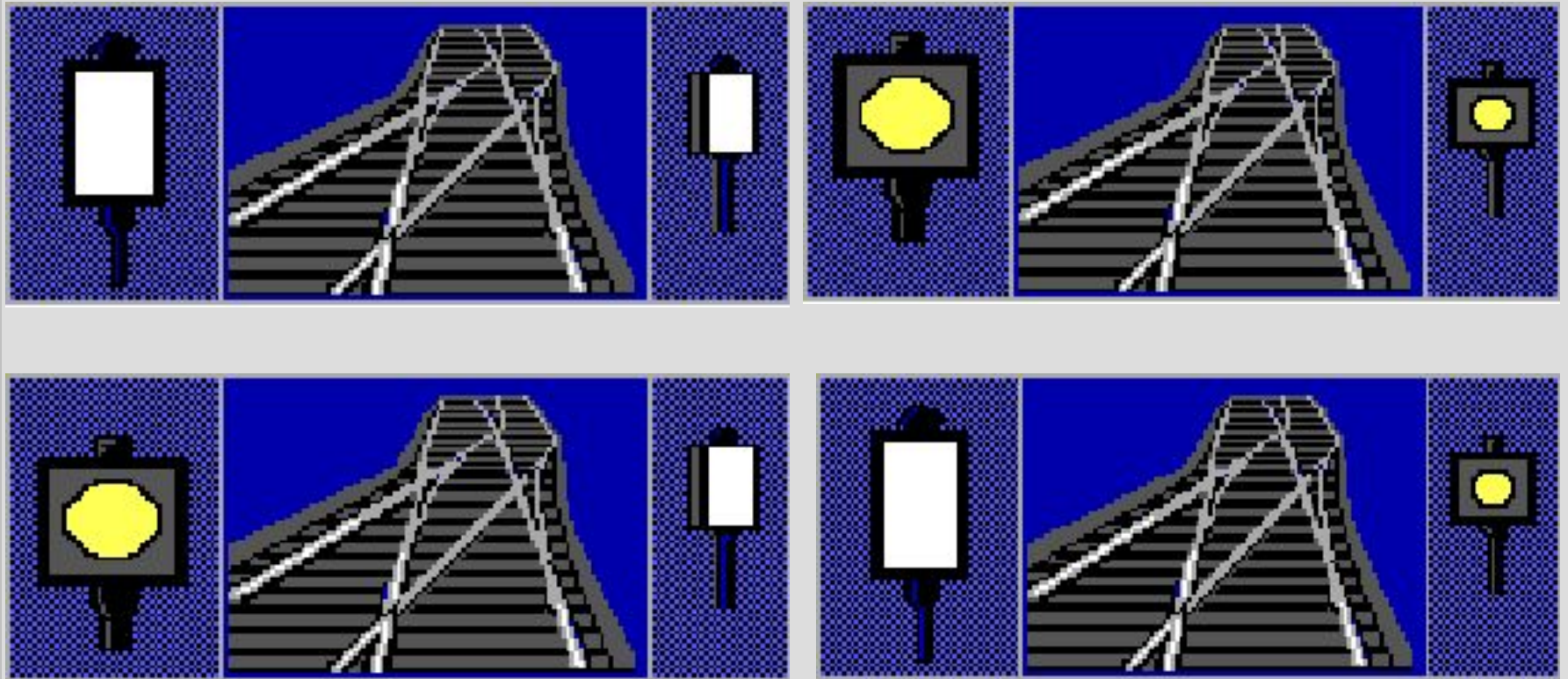
# 1. Сигнальные указатели. Маршрутные.



# 1. Сигнальные указатели. Стрелочные.



# 1. Сигнальные указатели. Стрелочные.



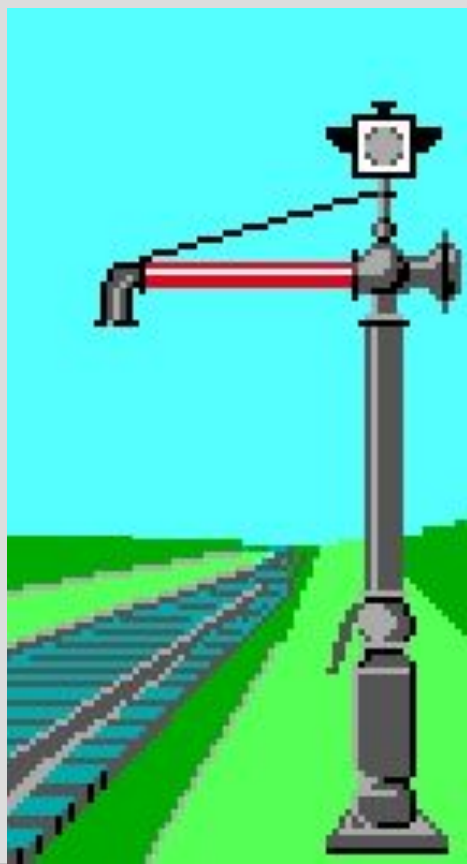
# 1. Сигнальные указатели. Стрелочные.



# 1. Сигнальные указатели. Путевого заграждения.



# 1. Сигнальные указатели. Гидроколонок.





# 1. Сигнальные указатели.

Наличия неисправных вагонов, границы блок-участков, опустить токоприемники, специальные.



## 2. Сигнальные знаки. Постоянные.



## 2. Сигнальные знаки. Постоянные.

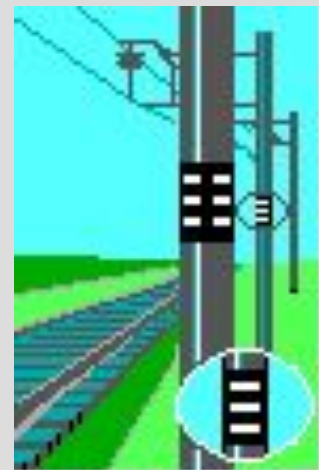
ТЕЛЕГРАММА МПС от 05 июля 1989 г. № 1306

Знак устанавливают по направлению движения на расстоянии 500 м от места пересечения на опорах контактной сети или специальных опорах на высоте 3000 мм над уровнем головки рельса.

Установить следующий порядок действий всех работников при проследовании указанного знака и получении соответствующей информации:

машинистам поездов при проследовании знака открывать окно кабины локомотива и следовать к месту пересечения с повышенной бдительностью. В случае обнаружения специфического запаха или разлива продукта немедленно сообщать об этом дежурному ближайшей станции или поезвному диспетчеру, по возможности проследовать место пересечения без применения тормозов и с отключенными двигателями.

## 2. Сигнальные знаки. Постоянные.



## 2. Сигнальные знаки. Постоянные.



## 2. Сигнальные знаки. Предупредительные.



## 2. Сигнальные знаки. Предупредительные.

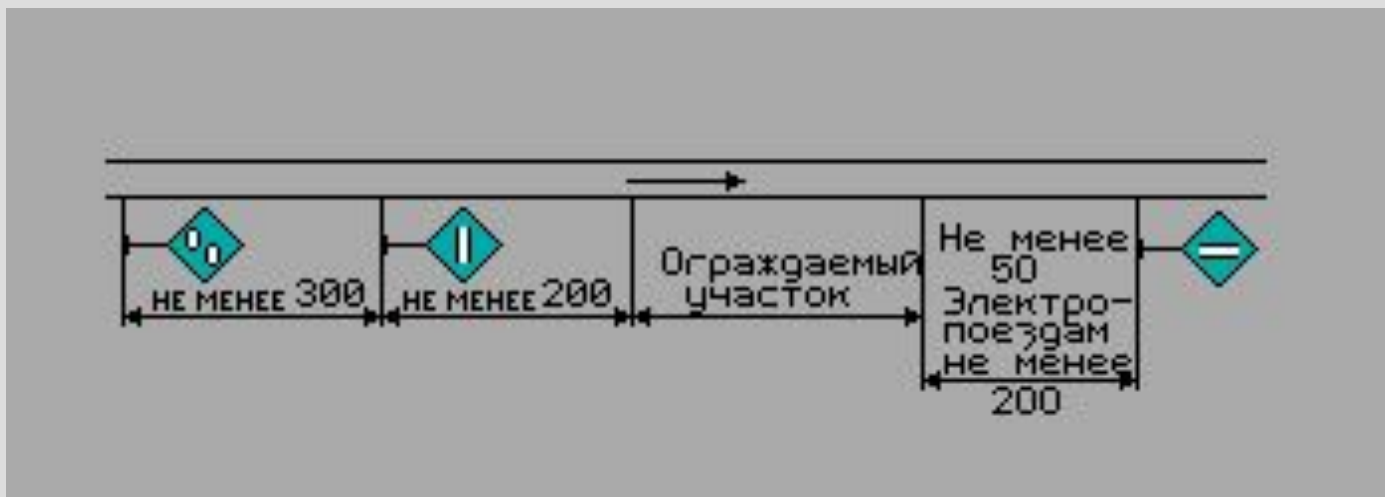


## 2. Сигнальные знаки. Предупредительные.





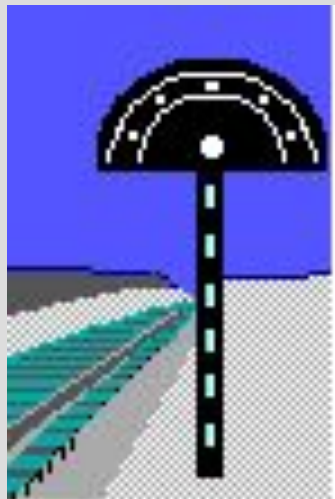
## 2. Сигнальные знаки. Временные.



## 2. Сигнальные знаки. Временные.



## 2. Сигнальные знаки. Временные.



## 2. Сигнальные знаки. Временные.

