




Загадки

- По реке плывёт бревно.
 - Ох и злющее оно!
 - Тем, кто в речку угодил,
 - Нос откусит...
-
- С хвостом, а не зверь,
 - С перьями, а не птица.





- Скачет завирушка,
- Не рот, а ловушка.
- Попадут в ловушку
- И комар, и мушка.



- На окошке - пруд,
- нём рыбёшки живут.
- У стеклянных берегов
- Не бывает рыбаков.



«Обитатели подводного мира»



- **Цель:**

- Выполнить работу «Сказочный подводный мир»

- **Задачи:**

- 1.нарисовать подводный мир с множеством различных обитателей.
- 2. познакомиться с названиями рыб, учиться применять полученные знания на практике, расширить знания о рыбах, ознакомиться со способом последовательного изображения рыбы, придумывать внешний облик сказочной рыбки, развивать творческое воображение и эстетический вкус.

● **Маринисты- художники,**
которые рисуют море или
океан.

Иван Айвазовский



- **Анималисты- художники,**
- **которые рисуют животных.**

Василий Ватагин



Рыбы -

водные животные, тело которых покрыто чешуей. Передвигаться им помогают плавники. С помощью жабр рыбы дышат кислородом, растворенным в воде.





А какие же
бывают
рыбы?

Речны
е
рыбы

Морские
рыбы

Речные рыбы

НАЛИМ



www.filamenistka.ru



ЯЗЬ

www.filamenistka.ru



ОБЫКНОВЕННЫЙ СОМ

www.filamenistka.ru



ОБЫКНОВЕННЫЙ УГОРЬ

www.filamenistka.ru



ЛЕЩ

www.filamenistka.ru



ОБЫКНОВЕННЫЙ ПЕСКАРЬ

www.filamenistka.ru

Морские рыбы



рыба-попугай



рыба-клоун



рыба-камень





рыба-лев



рыба-бабочка

Жители подводного мира









ГОЛОВ

а

туловище



ХВОСТ

**жаберна
я
крышка**

**плавник
и**





Предлагаю, вам, на выбор 3 разные рыбы






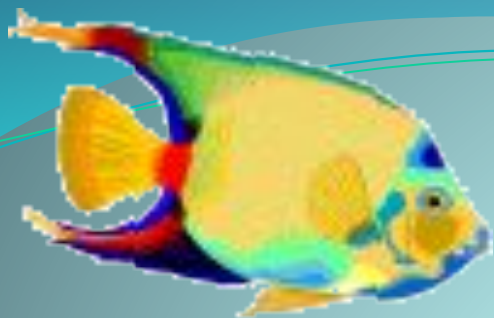
Задание:

- Нарисовать по памяти подводный мир с его обитателями.
- 1. Нарисовать и вырезать рыбки
 - 2. Оформить морское дно.



Счастливого плавания!





● УСПЕХОВ В РАБОТЕ!



РЕФЛЕКСИЯ

- 1. Удалось ли нам реализовать поставленные цели и решить, стоящие перед нами задачи?
- 2. Соответствует ли работа нашей теме?
- 3. Чему вы научились на уроке?
- 4. Что нового узнали?
- Наклейте ту рыбку, которая отражает ваше настроение в конце урока:
 - Отличное-красная рыбка
 - Хорошее-зелёная рыбка
 - Не очень-голубая рыбка

Вы молодцы!!!

