

Краткосрочные образовательные практики:

«Живые коробочки»

Лего-конструирование «Самолет»

«Детский кроссворд - составь и разгадай!»

Народная игра «Городки»

«Вязание крючком»

«Умная магия»



Авторы:

Чугаева Елена Вячеславовна, воспитатель

Чарушникова Елена Николаевна, воспитатель

Втюрина Татьяна Николаевна, воспитатель

Беспрозванных Екатерина Федоровна,

воспитатель

МАДОУ «Детский сад № 347» г. Перми

e-mail: madou-347@mail.ru

КОП «Живые коробочки»

В настоящее время искусство работы с бумагой в детском творчестве не потеряло своей актуальности.

Бумага остаётся инструментом творчества, который доступен каждому.



Бумага - первый материал, из которого дети начинают мастерить, творить, создавать неповторимые изделия.

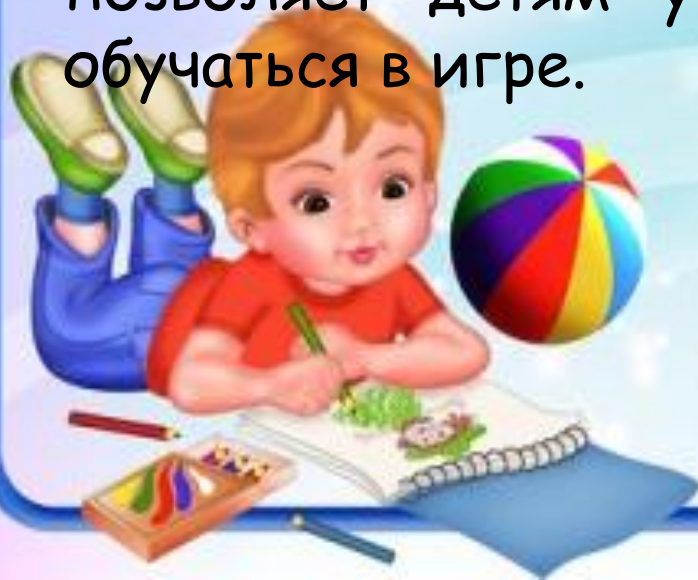
С помощью бумаги можно украсить ёлку, сложить головоломку, смастерить забавную игрушку или коробочку для подарка и многое другое, что интересует ребёнка.



Ожидаемый результат:
Ребенок научится делать поделки из бумаги и картона.


КОТ «Lego - конструирование «Самолет»»

LEGO - одна из самых известных и распространённых педагогических систем, широко использующая трёхмерные модели реального мира и предметно-игровую среду обучения и развития ребёнка. LEGO позволяет детям учиться, играя и обучаться в игре.



Ожидаемый результат:
ребенок умеет строить самолет из конструктора ЛЕГО.

КОП «Детский кроссворд - составь и разгадай!»



По горизонтали:

1. Чрезвычайно воспитанная девочка.
2. Очень грустный, влюбленный актер театра.
3. Главный персонаж сказки.
4. Кот, притворившийся слепым.
5. Книга, проданная для покупки билета в театр.

По вертикали:

6. Имя пуделя.
7. Имя черепихи, владевшей золотым ключиком.
8. Сосуд, в котором спрятался главный герой в трактире.
9. Имя человека, обнесавшего бревно.
10. Веселый и насмешливый актер театра.
11. Рисунок на двери в театр.

Ответы

По горизонтали: 1. Мальвина. 2. Печор. 3. Буратино. 4. Бантико. 5. Албука.
По вертикали: 6. Артемон. 7. Печоро. 8. Кувшин. 9. Карло. 10. Артемон.
11. Очаг.

Игры-кроссворды для детей это не только развлечение, но и серьезное развитие, причем очень часто такие игры используют, подготавливая дошкольника к школе или для школьников, которым нужно «подтянуть» свои знания по определенным предметам.

Ожидаемые результаты:

- дети умеют разгадывать кроссворд;
- дети умеют составлять кроссворд;
- дети классифицируют животных.



КОТ «Народная игра «Городки»»

В своей жизни для игры современные дети пользуются интерактивными досками, планшетами и подчас не знают, что когда - то давно этого ничего не было и их бабушки и дедушки играли деревянными игрушками.

Практика позволяет познакомить детей с историей развития игровой цивилизации.



Ожидаемый результат:

- ребенок знает название оборудования и приемов игры, историю игры
- ребенок умеет строить фигуры: «пушка», «колодец», «артиллерия», «пулеметное гнездо»; выполнять бросок и попадать в цель.

КОТТ «Умная магия»

В каждом ребенке
заложено стремление
познавать
окружающий мир.

Отличный
инструмент для этого
- **ОПЫТЫ.**



Ожидаемый результат:

- Ребенок научится проводить и фиксировать опыты, которые сможет провести в домашних условиях

КОТ «Вязание крючком «Смайлик»»



Вязание - одно из древних видов рукоделия. Вязание — вид рукоделия который очень полезен для развития мелкой моторики руки.

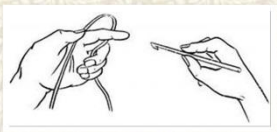
Вязание крючком детям освоить легче, чем вязание спицами, так как в руке ребенка находится только один инструмент (крючок), а в работе только одна петля, а значит, за ней легче проследить и ее поймать.



КОТ

«Вязание крючком»

Танк для папы



Цветы для мамы

