



Тема:

Минутка  
на  
работу  
с  
темой  
урока

6 класс



# История резьбы по дереву



В русском народном творчестве издавна особое место занимала деревянная резьба. Это нашло отражение в старинных песнях, былинах: " Во тёмном бору богатый дом стоит, весь убран, приукрашен", или "Крыльчушко красное, с точёными балясами, с переходами брусчатыми"! Деревянные узоры на русских избах как застывшая прекрасная музыка, как песня о любви к родному дому, к отчему краю.

Деревянной резьбой украшали карнизы фронтонов, слуховые окна, фризные доски, наличники и ставни окон, крыльцо, ворота, калитки. И сейчас отчётливо видно пристрастие наших предков к украшению своего дома деревянным кружевом. Оно делало его ценным памятником архитектуры, в котором сочетались простота форм, естественность с разнообразием приёмов выполнения различных видов резьбы.

Дары леса сопровождали русского человека на протяжении всей жизни. Изба и сани, лубяная зыбка и деревянная игрушка, ложка и прялка- всё было сделано из дерева.

Богатые и разнообразные традиции деревянной резьбы складывались веками и имеют свои особенности в разных районах бескрайней России - на Севере и на Поволжье, в Сибири и на Урале.



# ПОРОДЫ ДЕРЕВЬЕВ

1. Мягкие лиственные породы (липа, ива, осина, тополь, ольха, каштан).

2. Лиственные породы средней твердости (береза, вяз, ильм, карагач).

3. Твердые лиственные породы (дуб, бук, клен, ясень, платан, самшит).

4. Твердая древесина фруктовых деревьев (яблоня, груша, черешня, вишня, рябина, орех).

5. Мягкие хвойные породы (ель, кедр, сосна, пихта).

6. Твердые хвойные породы (лиственница, можжевельник, тис, кипарис).

7. Иноземные породы деревьев (махагони, макаре, мовинга, белинга, эбеновое дерево, секвойя, палисандр).



# Геометрическая резьба



Это самый доступный по простоте и технологичности (после прорезной) вид резьбы по дереву. По своей сути геометрическая резьба - это повторяющиеся в определенной композиции клинорезные выемки





# Рельефная резьба





# Контурная резьба



Контурная резьба не отличается особой сложностью от других видов резьбы, но потребует уже хорошего владения резцом, большего внимания и хорошего понимания и восприятия характера выполняемого сюжета. По своей сути контурная резьба представляет собой углубленный рисунок, выполненный сплошными выемками в виде линий различной геометрии и глубины. Отсутствие рельефа при контурной резьбе лишает ее некоторой выразительности, поэтому очень важно правильно выбрать глубину и ширину линий, формируемых сплошными выемками различных конфигураций.

# Прорезная резьба



**Основной признак этой резьбы - удаление фона, пропиливание заготовки насквозь.**

**Широкое распространение прорезная резьба получила из-за того, что наименее трудоемка, проста по технике исполнения и поэтому доступна любому, даже детям.**



# Скульптурная резьба



Скульптурная, или объёмная резьба, характеризуется тем, что в ней рельефное изображение частично или полностью отделяется от фона, превращаясь в скульптуру. В отличие от одностороннего изображения объекта в плоскорельефной и рельефной резьбе объект изображается всесторонне.





# Домовая резьба

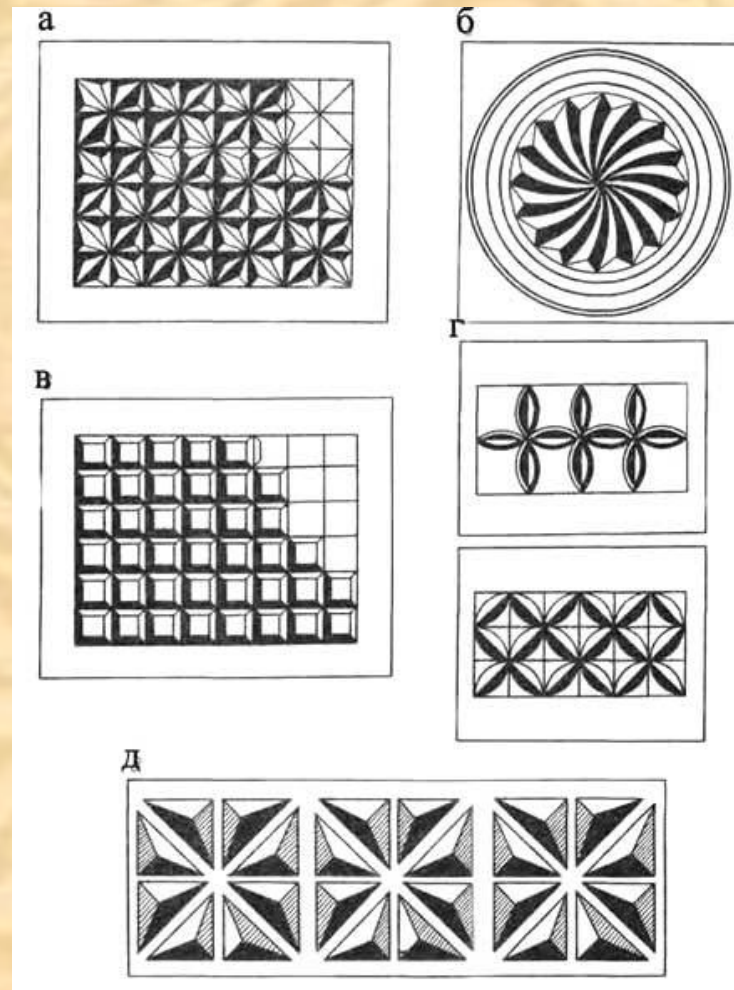



Приемы выполнения прорезной резьбы очень просты, поэтому с древних времен она широко распространена, особенно в украшении деревянных домов (домовая резьба). Издавна Урал славен своими мастерами.



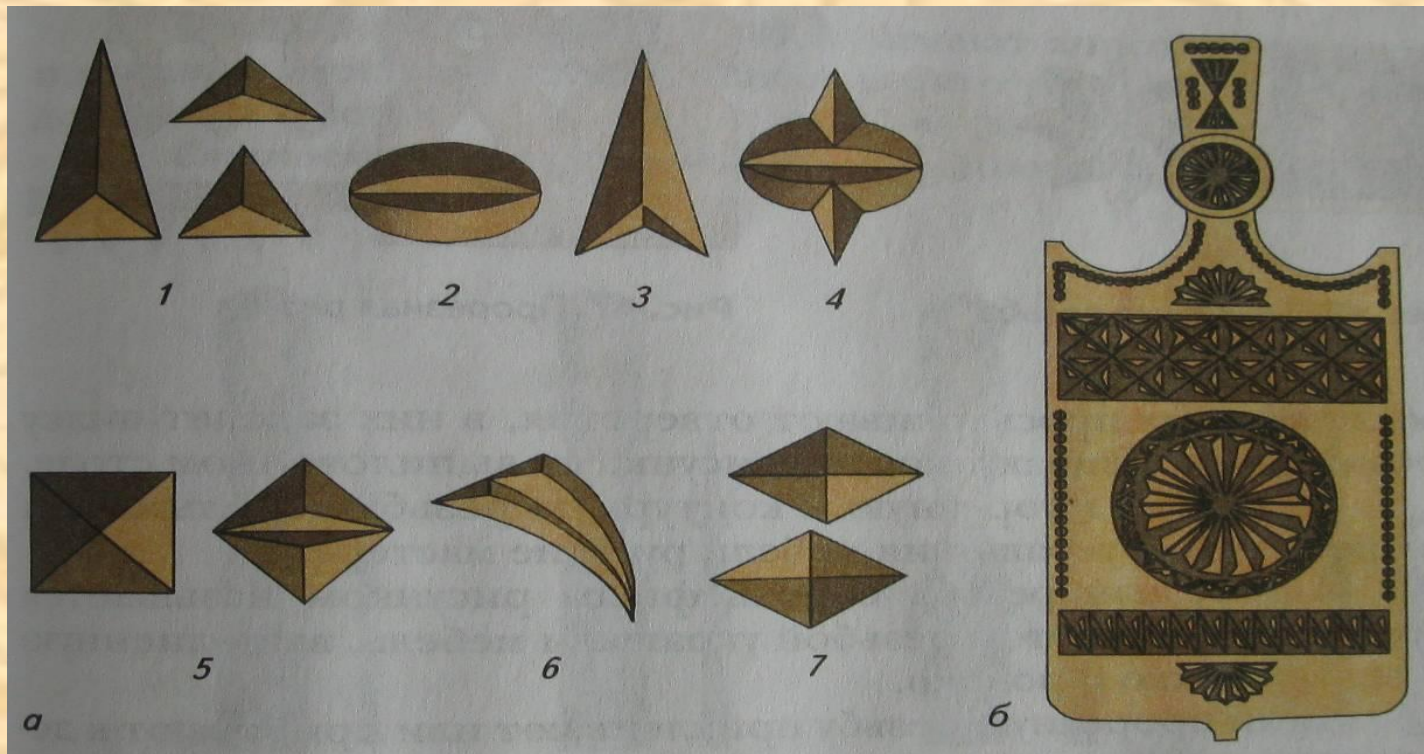


# Азбука геометрической резьбы





# Элементы геометрической резьбы



1. Треугольники

2. Глазок

3. Треугольник с зубчиками

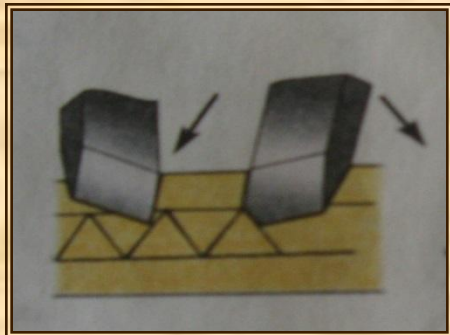
4. Фонарик

5. Четырёхугольники

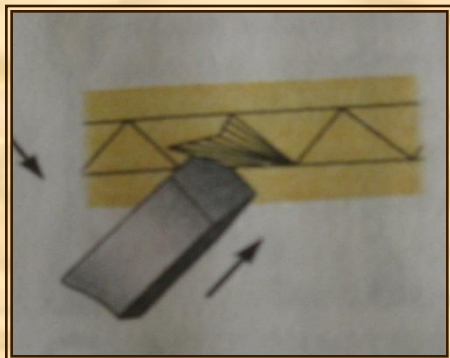
6. Лучи

7. Ромбы

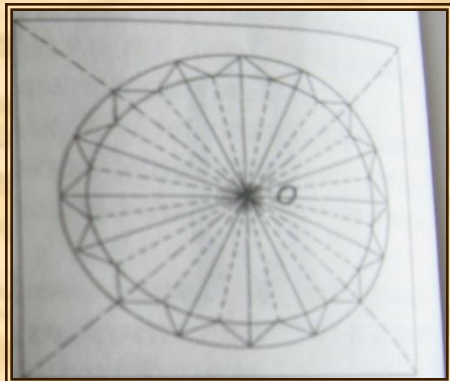
# Разметка и вырезание контуров резьбы



□Надрезание выемок поперёк волокон;



□Вырезание выемок вдоль волокон;



□Рисунок розетки с геометрической резьбой