


Музичне
мистецтво

Сьогодні
30.03.2022

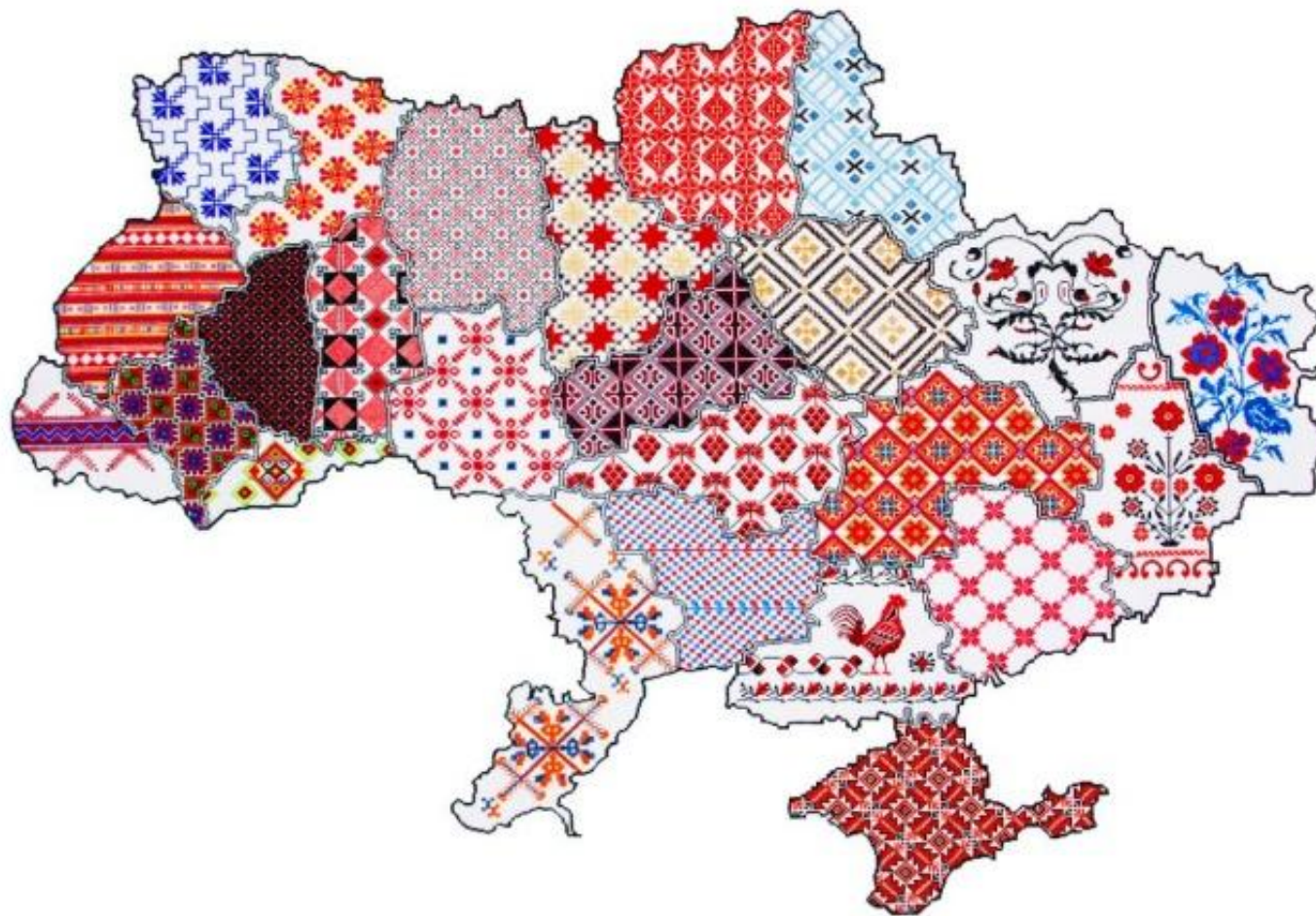
Урок
№26



Інструктаж з БЖ. Вишиваємо хрестиком

Сьогодні
30.03.2022

Вишивка хрестиком виконується особливими голками і нитками на спеціальній тканині




Сьогодні
30.03.2022

Для її виконання потрібні бавовняні нитки муліне



Сьогодні
30.03.2022

Основа — тканина, на якій будуть вишивати. Спеціальна канва — це матеріал з особливим переплетенням ниток, завдяки якому на полотні утворюються маленькі клітинки однакової величини. У кутах цих клітинок є отвори, через які вільно проходить голка.



Сьогодні
30.03.2022

Г'яльці — спеціальні рамки, які вставляються одна в одну, затискаючи канву між собою. Тканина натягується, працювати стає простіше



Сьогодні
30.03.2022

Голки для вишивання, які мають вузьке вушко, заокруглений кінець, що дозволяє вводити голку, не чіпляючи нитки основного полотна.





Сьогодні
30.03.2022

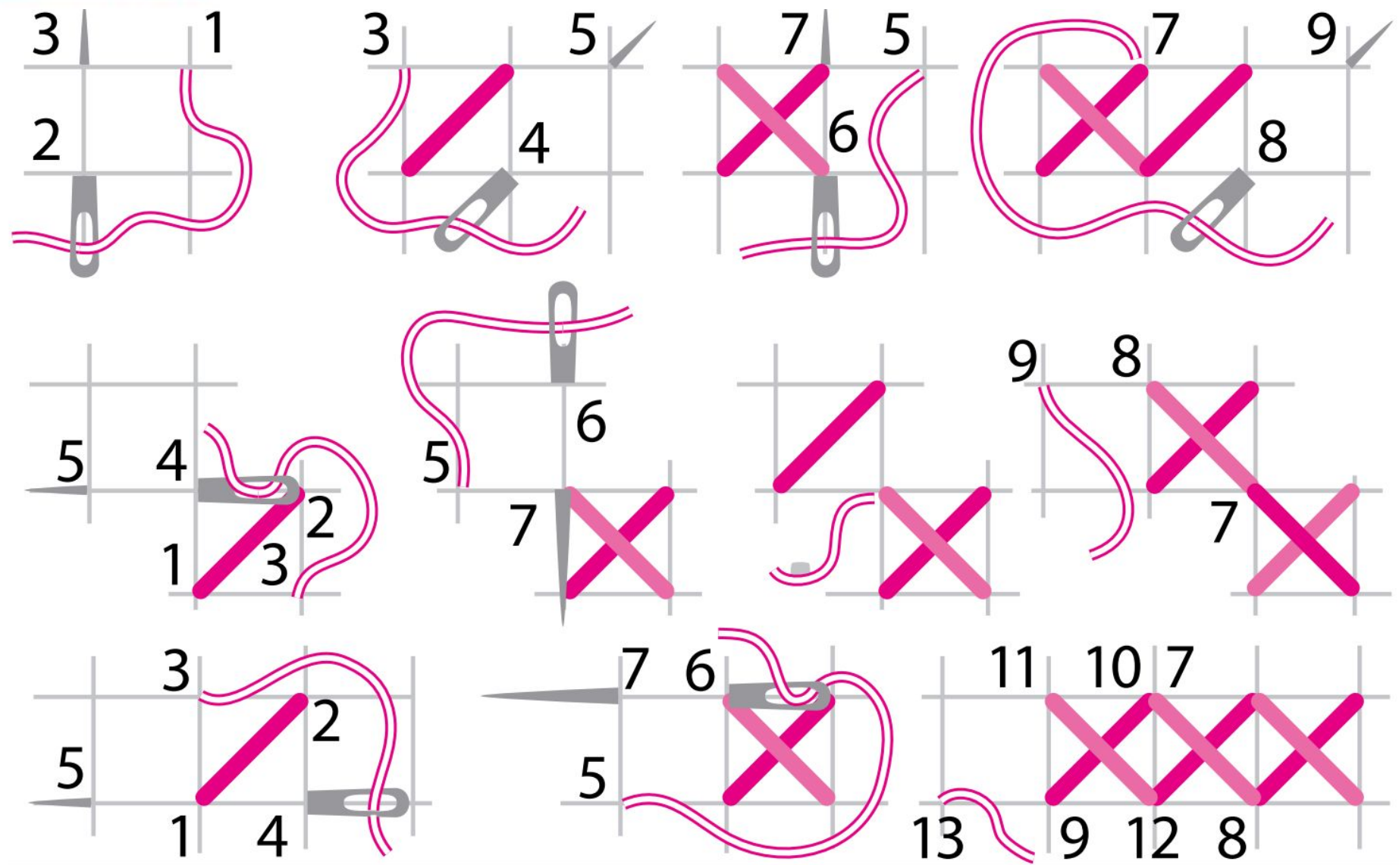
Вишивання хрестиком виконують за допомогою двох діагональних стібків, які перехрещуються. Важливо дотримуватись основного правила: верхні стібки мають лежати в одному напрямі.



Рядок із хрестиків вишивають у два прийоми. Спочатку вишиваємо рядок із нижніх стібків у потрібній кількості, а закінчуємо верхніми стібками.

Розглянь покрокову схему вишивання хрестиком. Потренуйся вишивати хрестиком.

Розглянь покрокову схему вишивання хрестиком



Сьогодні
30.03.2022

Інструктаж. Правила роботи з ножицями



Ножиці — це небезпечний інструмент.
Поводься з ними обережно.

На робочому місці поклади ножиці
так, щоби вони не виступали за край
парти.

Тримай ножиці лише вістрями
донизу.

Різати на ходу забороняється. Під
час різання не вставай з місця.

Передавай ножиці закритими і
кільцями вперед.

Під час роботи з ножицями
притримуй матеріал лівою рукою
так, щоби він не потрапив на лінію
різання.

Інструктаж. Правила роботи з голкою



Голку тримай тільки з протягнутою ниткою в гольнику або футлярі.

Не вколуй голку в свій одяг.

Не бери голку в рот.

Запасні голки зберігай у футлярі або гольнику.

Не використовуй голку замість булавки.

Під час зшивання цупких матеріалів (шкіра, штучне хутро, картон) попередньо в місці зшивання зроби отвори шилом.

Під час шиття користуйся наперстком.

Сьогодні
30.03.2022

Потренуйся вишивати хрестиком



СЬОГОДН
30.03.2022

Рефлексійна вправа «Дерево зростання»

