

ТЕМА: МУЛЬТИМЕДІЙНІ ПРОГРАВАЧІ.

Домашнє завдання:

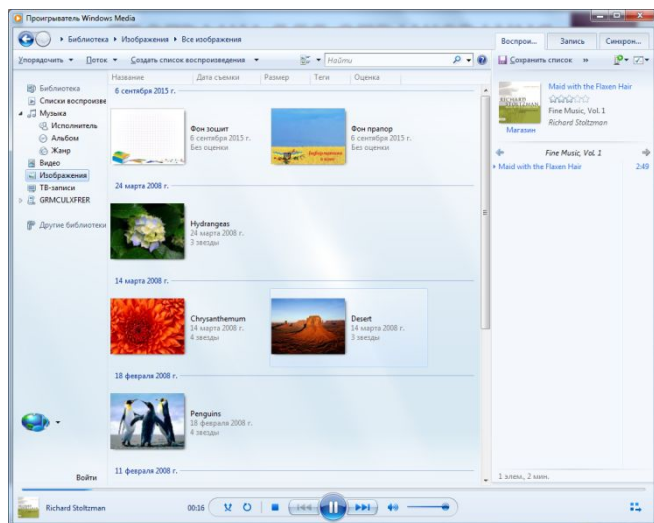
Стор 92-97, №1, принести з'єднуючі кабелі для пристроїв мультимедіа (телефону, фотокамери тощо)

ПРОГРАМИ ДЛЯ ОПРАЦЮВАННЯ МУЛЬТИМЕДІЙНИХ ОБ'ЄКТІВ

Програмами опрацювання мультимедійних даних є редактори мультимедійних даних і мультимедійні програвачі, або медіаплеєри.

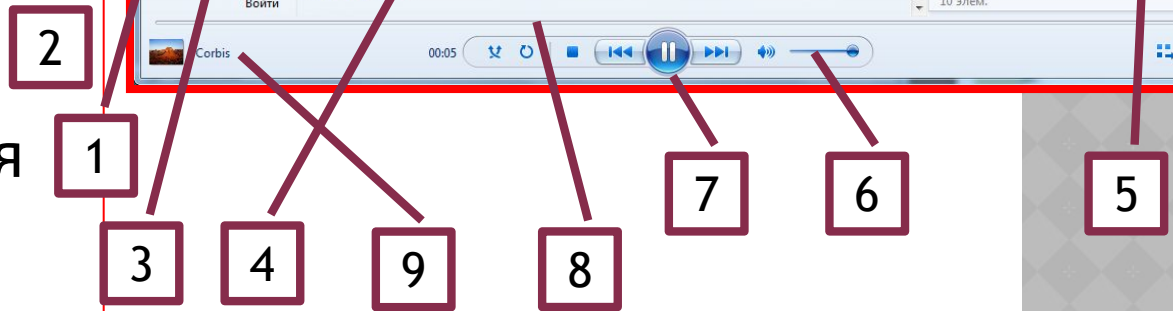
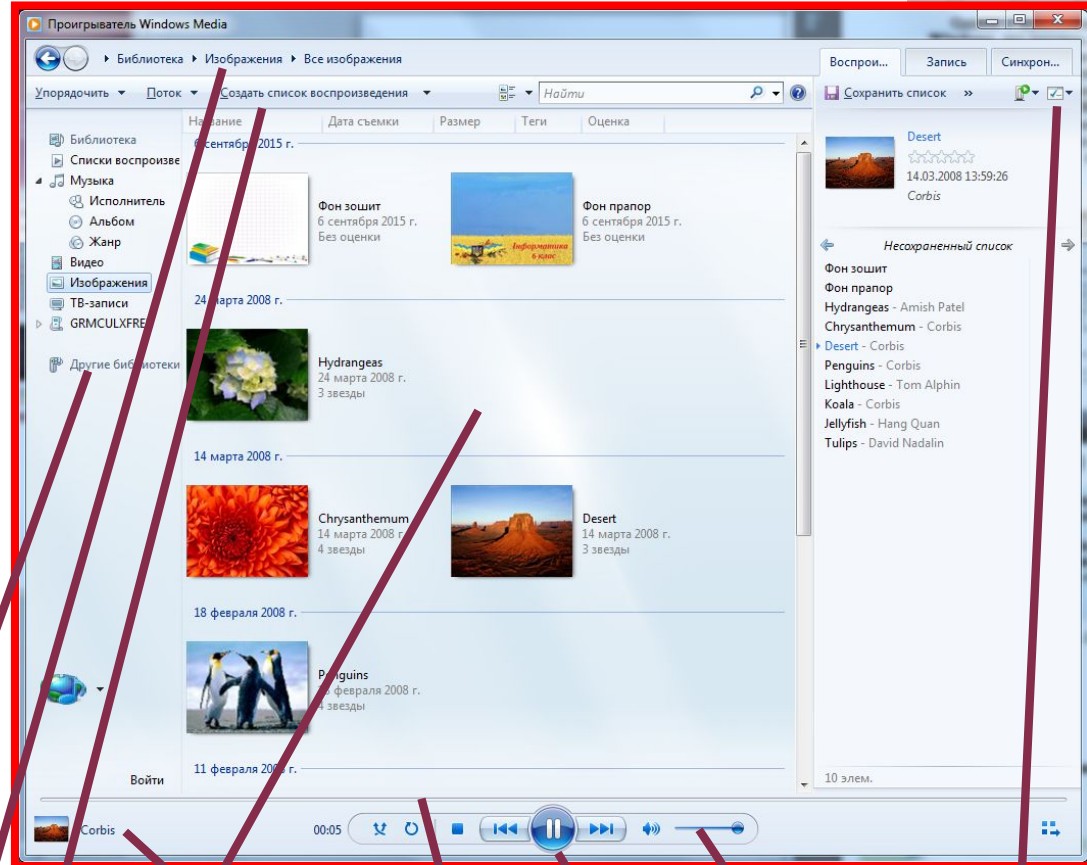
Якщо програвачі призначені для відтворення тільки звукових або тільки відеоданих, то їх називають відповідно аудіо- або відеоплеєрами.

Існує багато різноманітних мультимедійних програвачів. Більшість з них може відтворювати і відео, і звукові дані, окремі спеціалізуються тільки на одному з видів даних, і тоді їх називають або аудіо-, або відеоплеєрами. Розповсюдженими є мультимедійні плеєри Winamp, Media Player Classic, QuickTime Player, Flv Player та інші.



МЕДІАПРОГРАВАЧ WINDOWS

1. Адресний рядок
2. Область переходів
3. Рядок меню
4. Область відомостей
5. Кнопка Показати область списка
6. Регулятор гучності
7. Кнопки керування відтворенням
8. Індикатор ходу відтворення
9. Область сповіщення про файл що відтворюється



Виконати
Завдання до уроку 16(6)
з папки
Діск Z / 6 клас