

# РУССКИЙ ЯЗЫК 1 класс УМК «Школа России»



## «ТВЕРДЫЕ И МЯГКИЕ СОГЛАСНЫЕ ЗВУКИ»

Определите порядок следования букв в данном ряду:

*Яяб Яяв Яяг ...*

Продолжите данную запись до конца строки в соответствии с алфавитом.





ЛУК



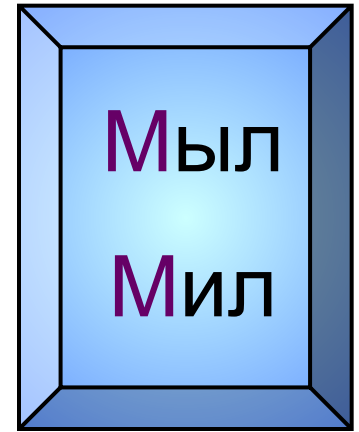
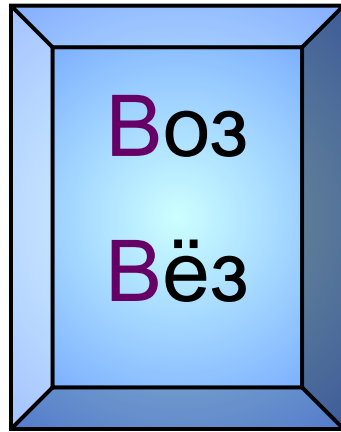
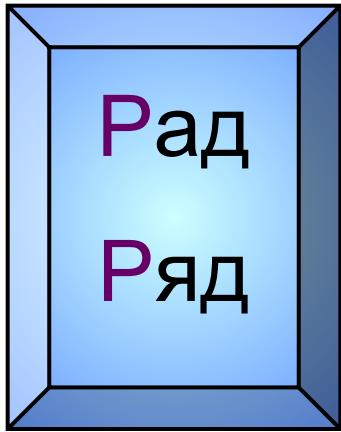
ЛЮК

Произнесите каждое слово-название предмета.  
Внимательно послушайте, какими звуками они  
различаются?

Какой из них твёрдый, а какой – мягкий согласный  
звук?

У. стр.81 Упр.2 в учебнике (устно)

**Прочитайте каждую пару слов.**



**Произнесите звуки, которыми обозначены выделенные буквы.**

**Прочитайте слова, которые начинаются с твёрдого согласного звука.**

**Прочитайте слова, которые начинаются с мягкого согласного звука.**

**Спиши слова, в которых первый звук – мягкий согласный**

**У.Стр. 82 Упр.3 в учебнике, выучи правило.**

Мягкость согласных звуков  
обозначается на письме буквами  
е, ё, ю, я, и, а также мягким  
знаком (ь).

Твёрдость согласных звуков  
обозначается буквами а, о, у, ы,  
э.



*Наоборот прочти  
и слово получи. Стр.84 запиши  
словарное слово*

**атяббер**



Стр.83 упр.5 устно

## 6. Прочитай.

В любом краю любой страны

Ребята не хотят войны.

Им в жизнь вступать придётся скоро,

Им нужен мир, а не война...

Е. Трутнева



- Какая мысль выражена в стихотворении?
- Спиши первое предложение. Подчеркни в словах буквы, которые указывают на мягкость предшествующего согласного звука.



# Проверь

## 6. Прочитай.

В любом краю любой страны

Ребята не хотят войны.

Им в жизнь вступать придётся скоро,

Им нужен мир, а не война...

Е. Трутнева



# **Закончите предложения.**

**Сегодня на уроке я узнал...**

**На уроке я научился...**

**Эти знания мне нужны для того, чтобы...**

**Мне не понятно ...**

**Спасибо,  
ребята,  
за урок!**