

**Обеспечение  
безопасности при  
неблагоприятной  
экологической обстановке**

# **Обеспечение безопасности при неблагоприятной экологической обстановке**

- 1. Признаки неблагоприятной экологической обстановки.**
- 2. Загрязнение воздуха . Основные меры безопасности .**
- 3. Загрязнение воды . Основные меры безопасности при использовании воды.**
- 4. Качество продуктов питания .  
Безопасность при их применении.**
- 5. Защита от шума.**
- 6. Загрязнение электромагнитным излучением . Основные меры защиты .**

# 1. Признаки неблагоприятной экологической обстановки

## обстановки

Загрязнение почвы

Загрязнение водных ресурсов



# Признаки неблагоприятной экологической обстановки

- Загрязнение водных ресурсов



# Признаки неблагоприятной экологической обстановки

**Загрязнение атмосферы вредными веществами**



**Разрушение озонового слоя Земли**





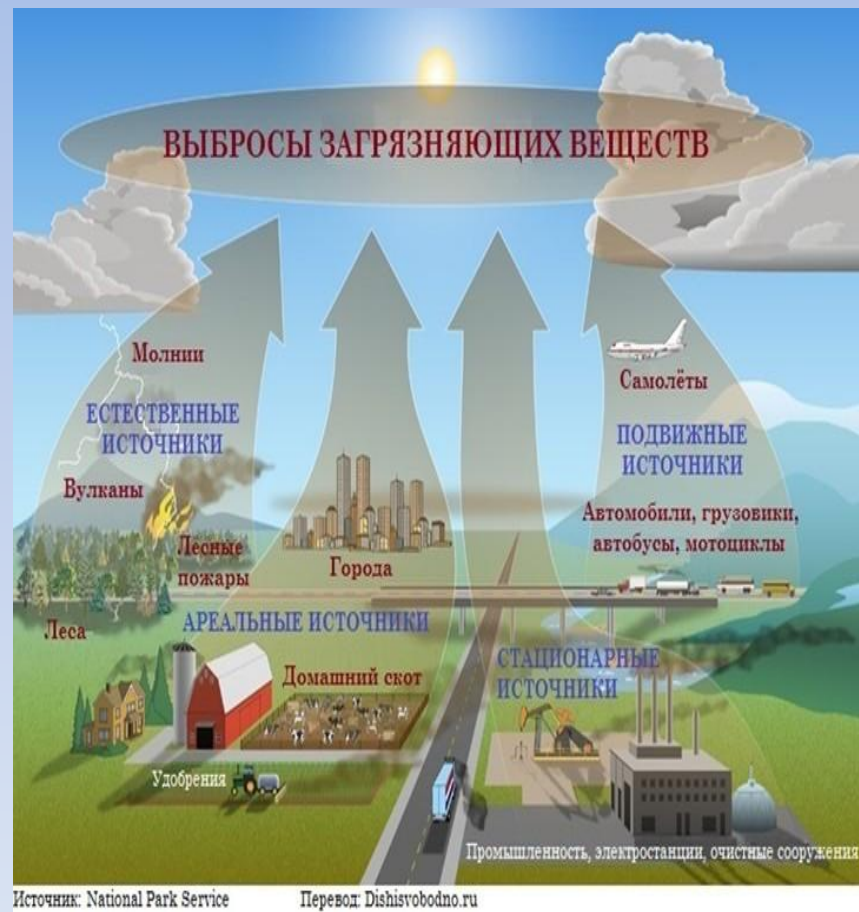
# Признаки неблагоприятной экологической обстановки

Резкое изменение климата и другие ситуации, которые не только ухудшают условия жизни людей, но и угрожают жизни людей и их здоровью




## 2. Загрязнение воздуха основные меры безопасности

- Дышите носом
- Вблизи заводов и автомагистралей старайтесь делать вдохи не глубокие и поверхностные
- В дни агрохимической обработки старайтесь меньше появляться на улице и закрывать двери и окна домов
- Выращивать в доме больше растений



# Загрязнение воздуха основные меры безопасности

- Не использовать краску содержащую свинец
- В качестве чистящих средств использовать традиционные : мыло , буру , питьевую и кальцинированную соду
- Если в доме имеются прессованные плиты покрыть поверхность плит естественным герметиком (уплотнителем )





### 3 .Загрязнение воды . Основные меры безопасности при использовании воды

- Пользуйтесь только кипяченой водой
- Воду хлорируют и поэтому перед тем как её греть для приготовления пищи или чая следует её выстоять в стеклянной посуде около 3 часов
- Пропускайте воду через угольные фильтры типа Родник



# Загрязнение воды . Основные меры безопасности при использовании воды

- Пейте только чистую воду иначе это приведёт к тяжким последствиям



## 4 .Качество продуктов питания. Безопасность при их потреблении

- Корнеплоды , фрукты овощи перед употреблением мыть
- Не следует запекать картофель в кожуре
- Если имеется возможность удалите кожуру с овощей и фруктов перед употреблением
- Перед употреблением овощей целесообразно нарезать их кубиками и залить 2 - 3 раза кипятком выдерживая по 5 мин



## 5. Защита от шума

- На производстве необходимо носить звукозаглушающие наушники
- Стены можно отделать шумозаглушающим материалом
- Закрывайте двери выходящие на улицу и открывайте выходящие во двор
- Не включайте громко телевизоры музыку и радио аппаратуру





# Защита от шума

- Постройка заглушающих заборов вдоль трасс



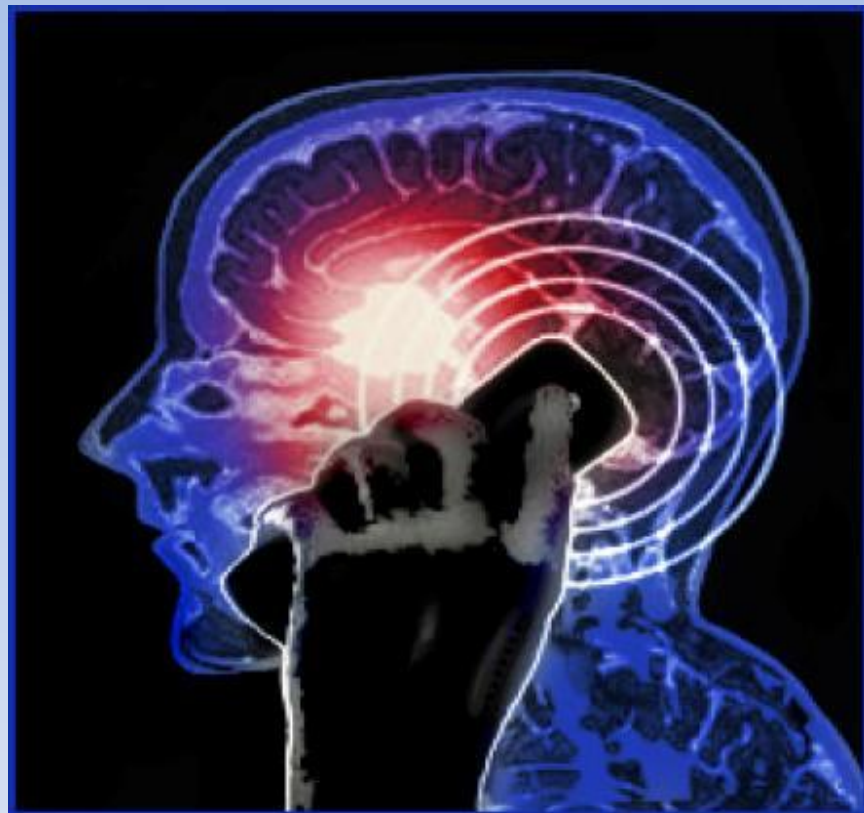
# Защита от шума

- Не включайте громко телевизоры музыку и радио аппаратуру




## 6. Загрязнение электромагнитным излучением. Основные способы защиты

- Меньше разговаривайте по телефону лучше только по делу
- Меньше работайте за компьютером 1-1.5 ч. в сутки
- Если Вы не можете избежать воздействия ЭМИ, попытайтесь его максимально ограничить.



# Загрязнение электромагнитным излучением. Основные способы защиты

- Для многих может быть уже давно стало обыденностью - наблюдать работающую технику на работе, ходить мимо и болтать с коллегами около офисных принтеров и копировальных устройств или стоять рядом с духовкой во время приготовления обеда.





# Загрязнение электромагнитным излучением.

## Основные способы защиты

- В доме/квартире, источниками ЭМИ является внутренняя электропроводка и из электроприборов всех видов.
- Что касается электроприборов, у некоторых очень распространенных видов бытовой техники довольно высокий уровень ЭМИ. Поставьте их на более дальнее расстояние от людей, и помните что Ваше общение с ними должно быть не долгим.

