

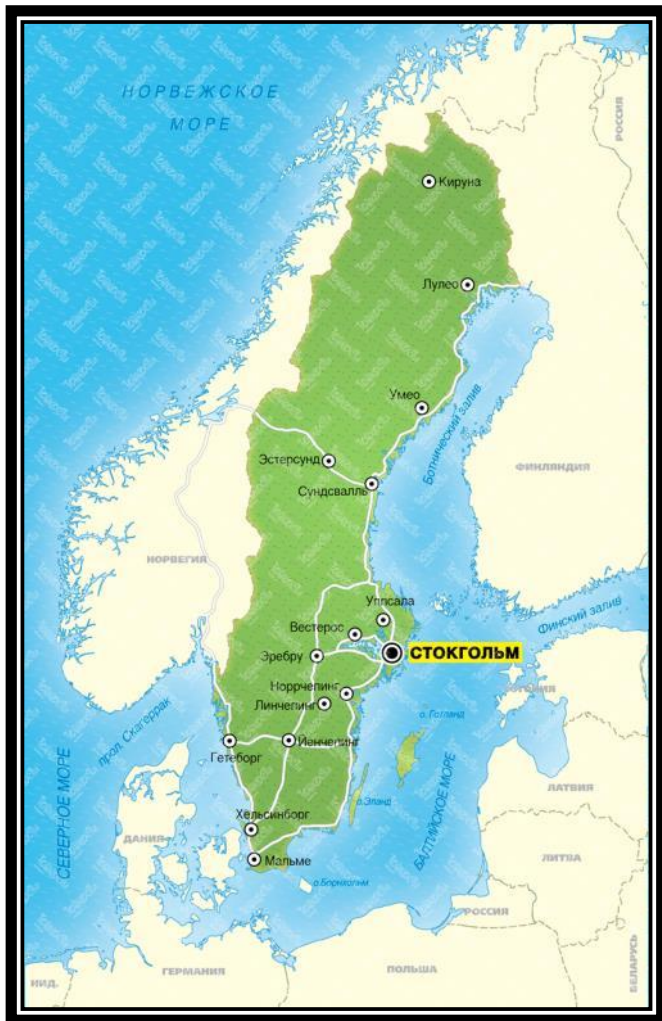
Швеция в мировой экономике



Работу выполнил
студент 2 курса
экономического фак-та
группы 726
Папикян Самвел

Нижний Новгород 2013г.

Краткая характеристика страны



Наименование	Значение
Страна	Швеция
Площадь	450 295 км ²
Население	9 119 423 чел.(2013г)
Территориальное расположение	Северная Европа
Столица	Стокгольм
Денежная единица	Шведская крона
Государственный язык	Шведский
Политический строй	Конституционная монархия с парламентской системой

Природные ресурсы и полезные ископаемые

Состав территории Швеции

Наименование	% от территории
Лес	53
Горные массивы	11
Обрабатываемые земли	8
Озера и реки	9
Остальное	19

Ресурсы горнодобывающей промышленности


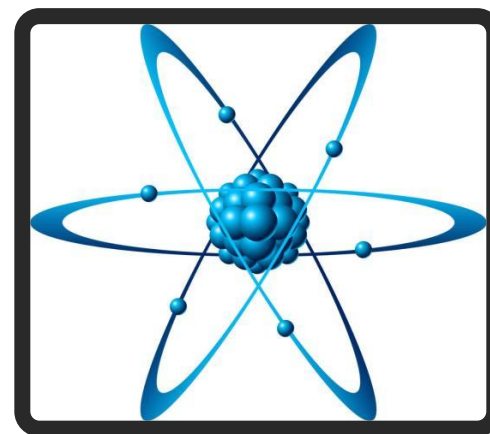
Полезные ископаемые	Доля в мировой добыче, %	Запасы, млн. т
Железная руда	2	3 400
Медь	1,2	1,6
Свинец	3,8	2,3
Цинк	3,7	2,4



Инновационное развитие Швеции

Швеция занимает 2-ое место в мире по уровню развития инноваций

	Рейтинг	
№	Страна	Индекс
1	Швейцария	66.6
2	Швеция	61.4
3	Великобритания	61.2
4	Нидерланды	61.1
5	США	60.3



Крупнейшие компании Швеции



Рейтинг компаний	Выручка, млн. дол.
Volvo	44850,6
L.M. Ericsson	33644,4
Vattenfall	24713,2

20 крупнейших по товарообороту зарегистрированных в Швеции компаний в 2007 году: Volvo, Ericsson, Vattenfall, Skanska, Sony Ericsson Mobile Communications AB, Svenska Cellulosa Aktiebolaget, Electrolux, Volvo Personvagnar, TeliaSonera, Sandvik, Scania, ICA, Hennes & Mauritz, Nordea, Preem, Атлас Корпо, Securitas, Nordstjernan и SKF.



ВВП Швеции

ВВП по секторам экономики (2012г.)	%
Сфера услуг	71
Промышленность	27
Сельское и лесное хозяйство, рыболовство	2

- Номинальный ВВП в 2012 году составил 525,7 млрд. долл.
- ВВП на душу населения (ППС) 41 900(2012г., 26 м. в мире)

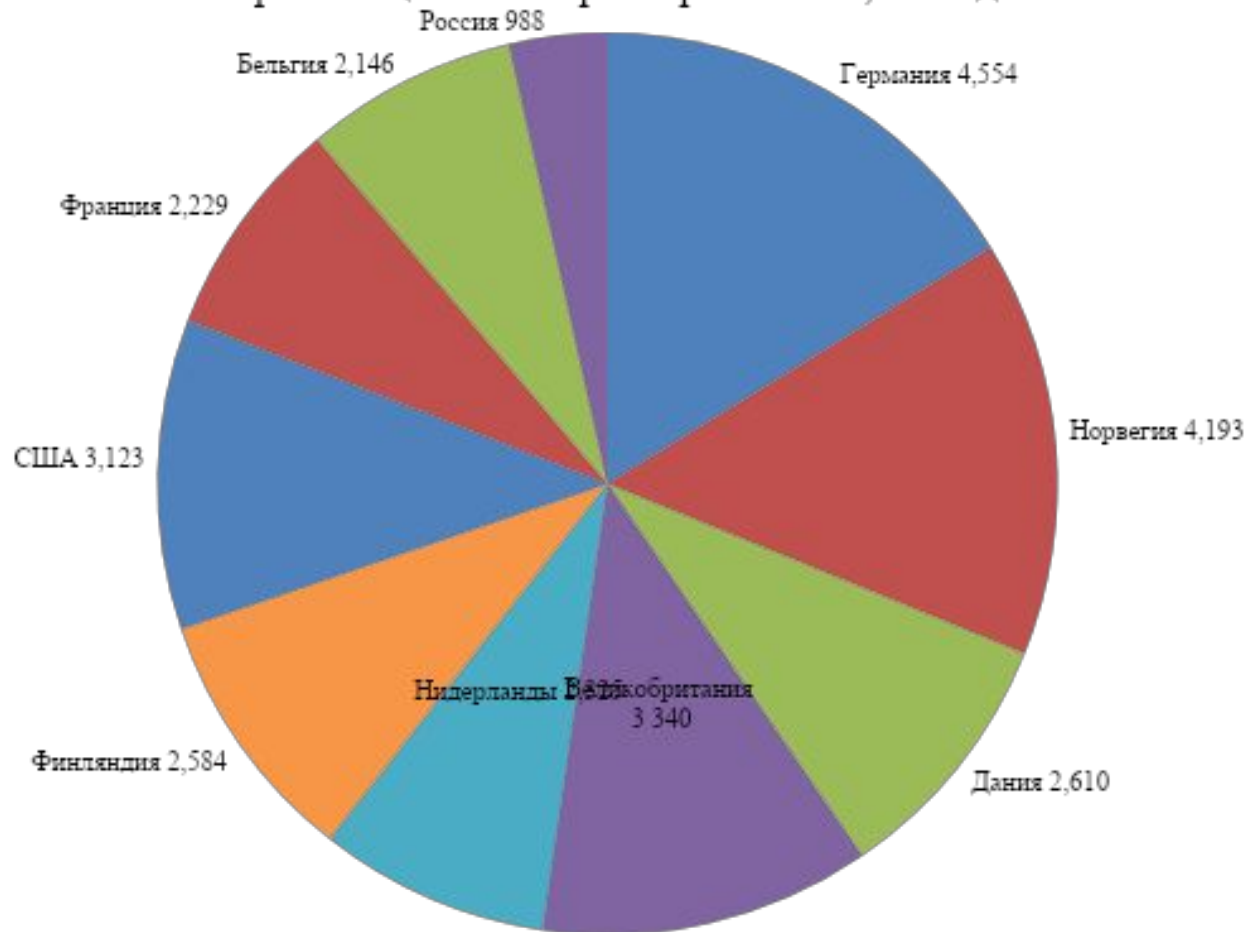
Темпы роста - 1,2% (2012 г.,
159 место в мире)



Экономические показатели

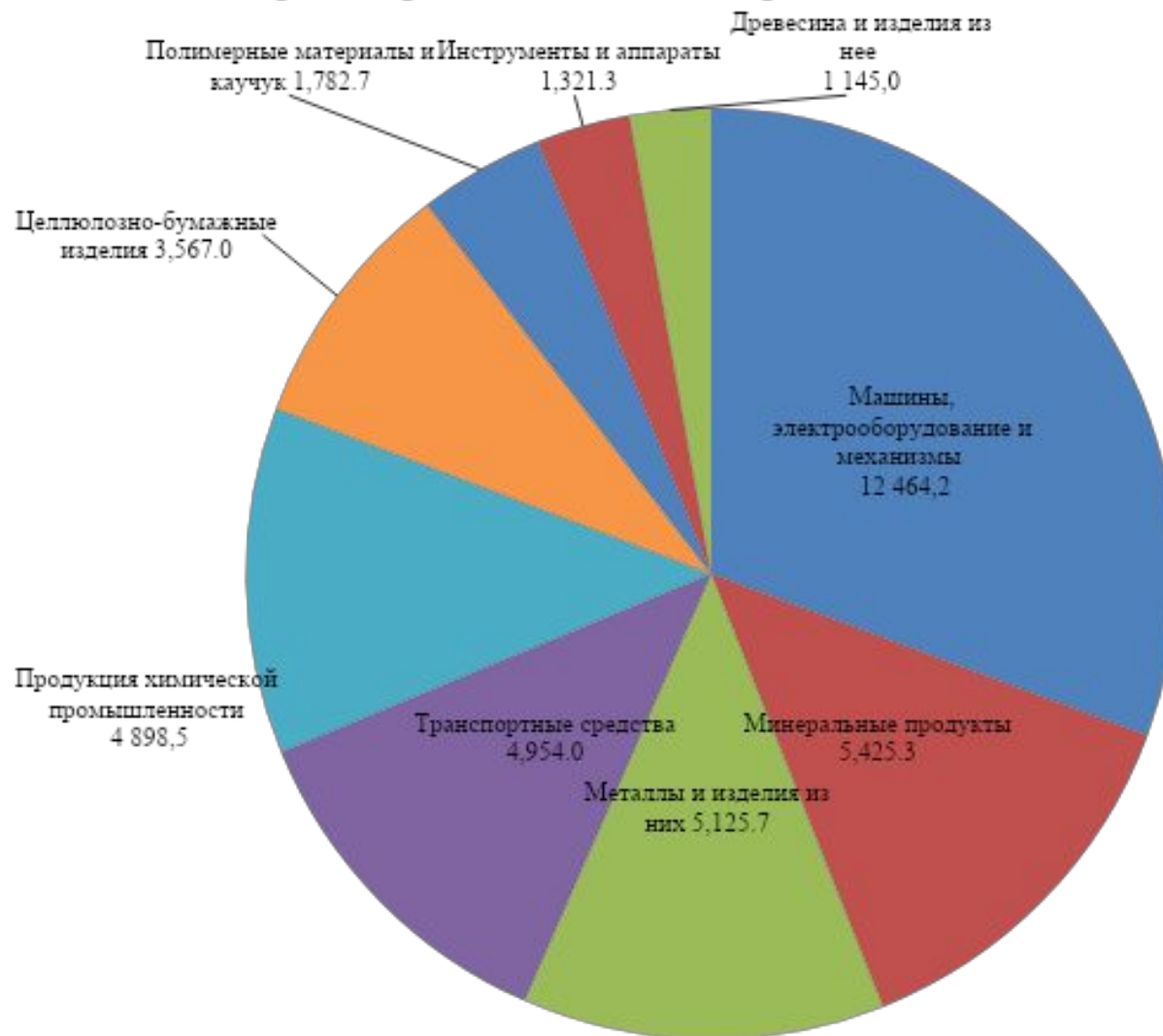
Экспорт

Экспорт Швеции в январе-марте 2011г., млн. долл.



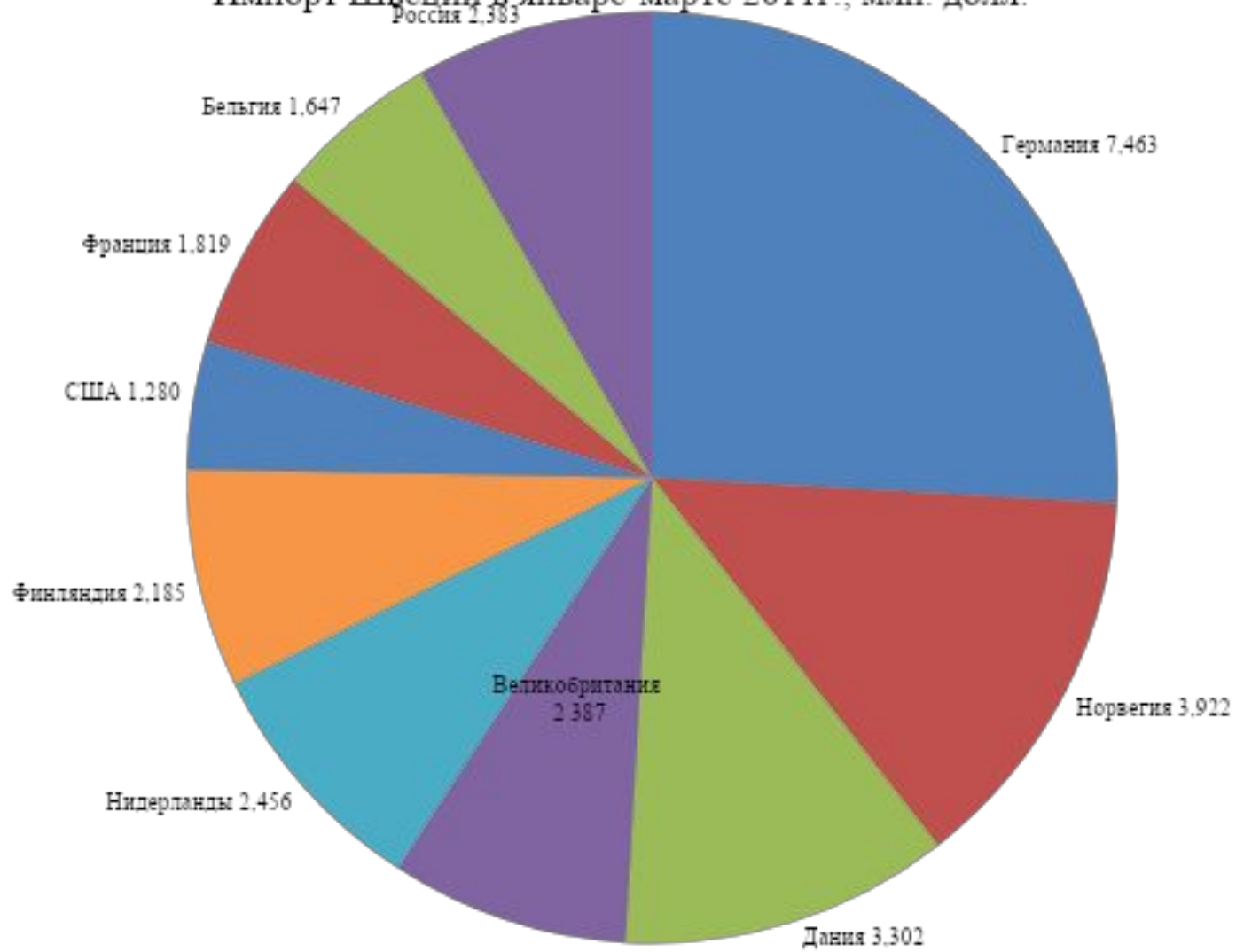
Экспорт

Экспорт товаров из Швеции I квартале 2013 года, млн. долл.



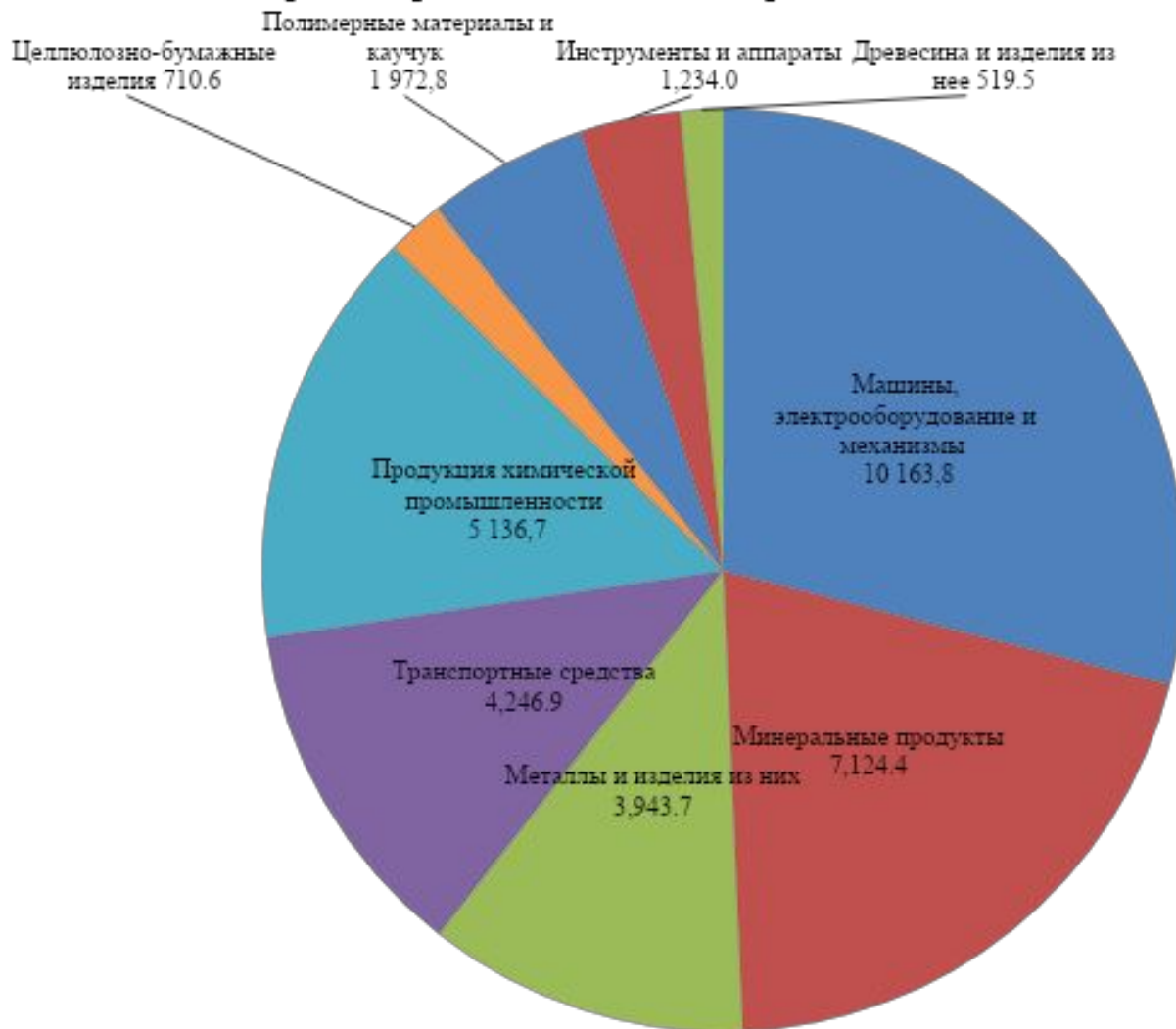
Импорт

Импорт Швеции в январе-марте 2011 г., млн. долл.



Импорт

Импорт товаров в Швецию I квартале 2013 года, млн. долл.



Инвестиционный климат в Швеции

Место в 2011 году	Страна / территория	Кол-во баллов (индексный рейтинг) в 2011 году
1	Новая Зеландия	1 105,07
2	Дания	1 104,91
3	Швеция	1 104,39
4	Финляндия	1 103,41
5	Норвегия	1 103,33
6	Швейцария	1 102,91
7	Нидерланды	1 101,33
8	Канада	1 101,20
9	Австралия	1 101,07

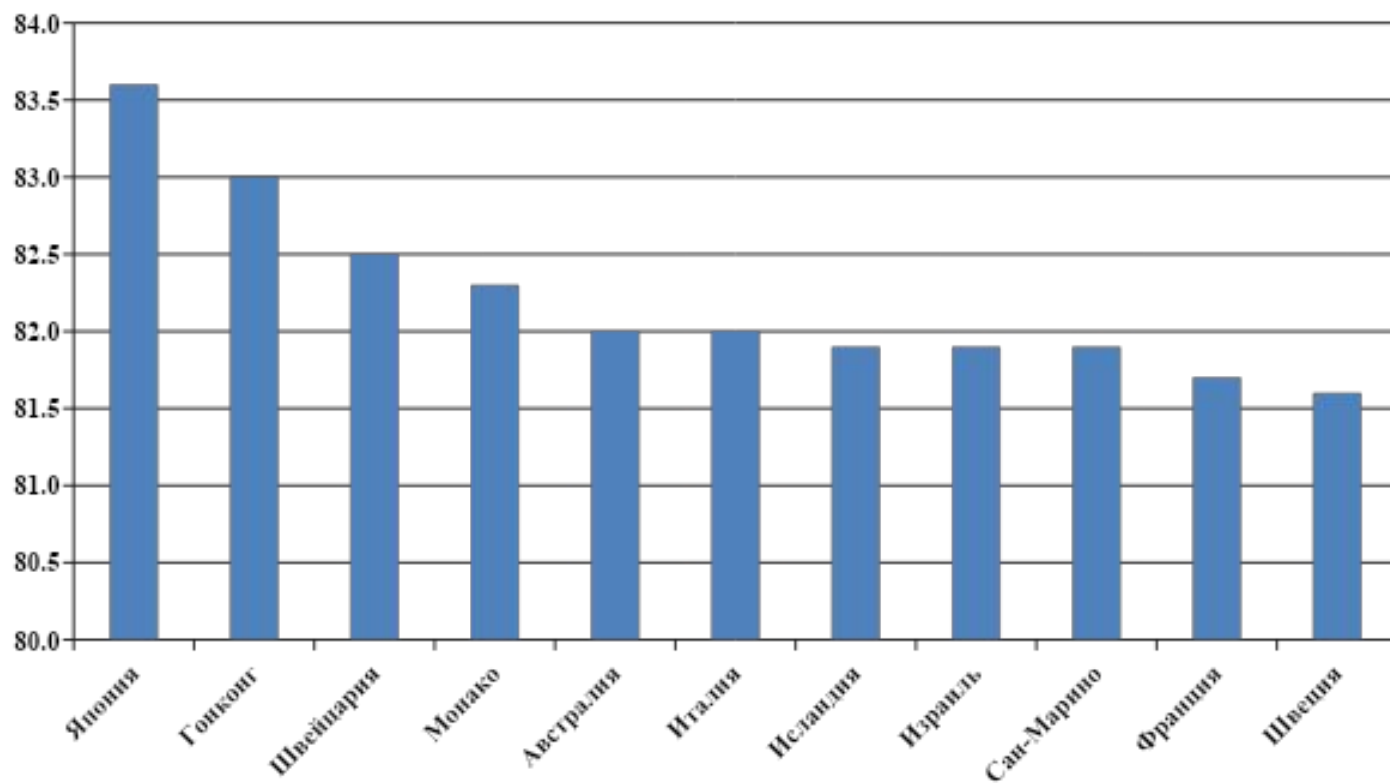


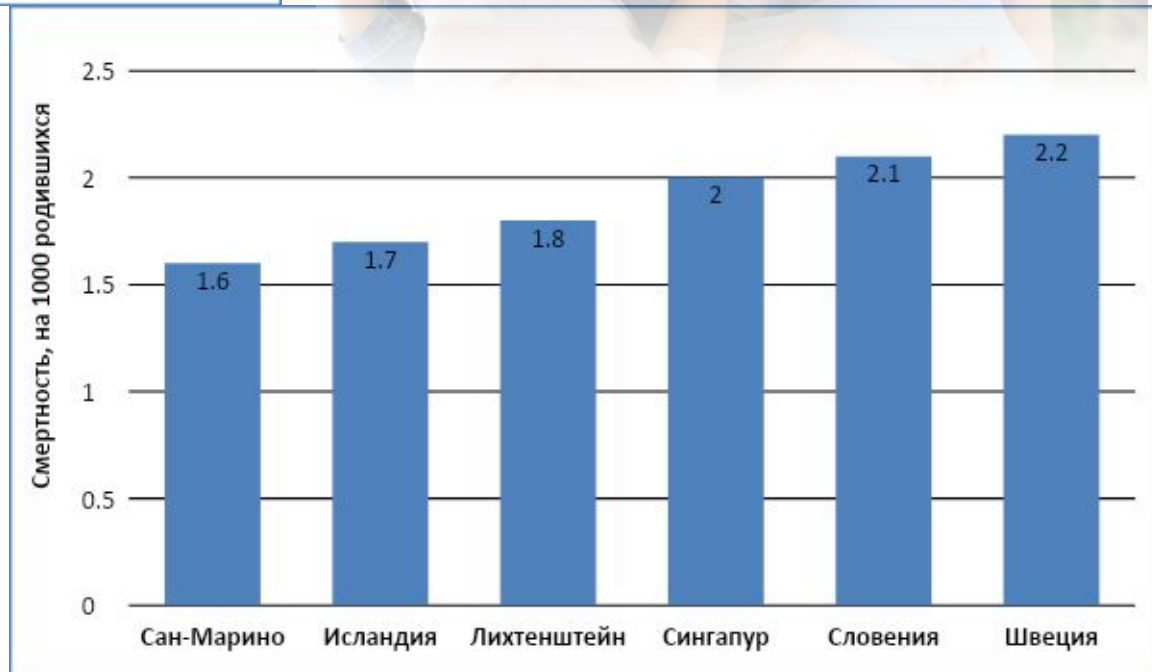
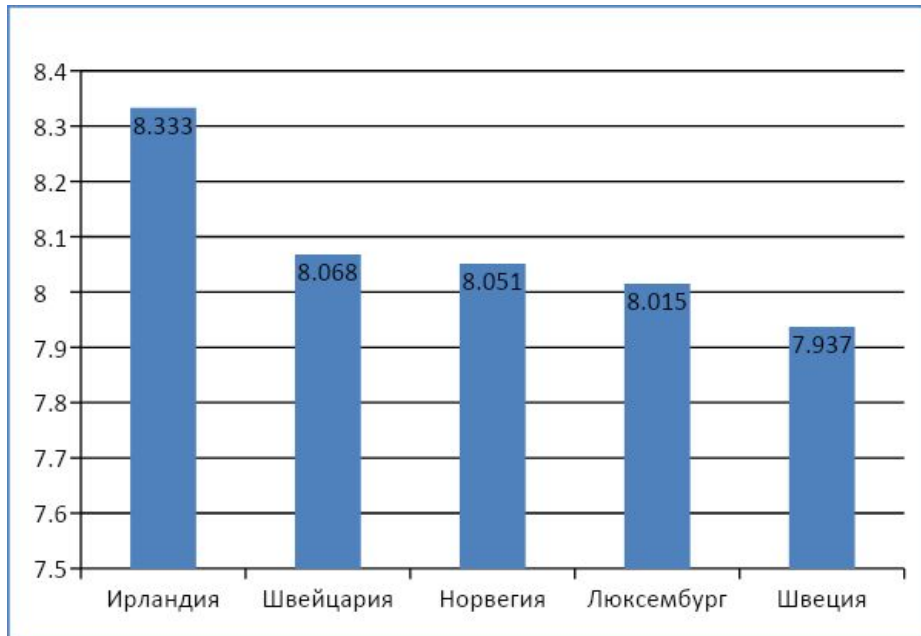
Приток инвестиций в Швецию в среднем составляет 72 млрд. долл. США (19 место в мире). Это 1,4 % мировых инвестиций.

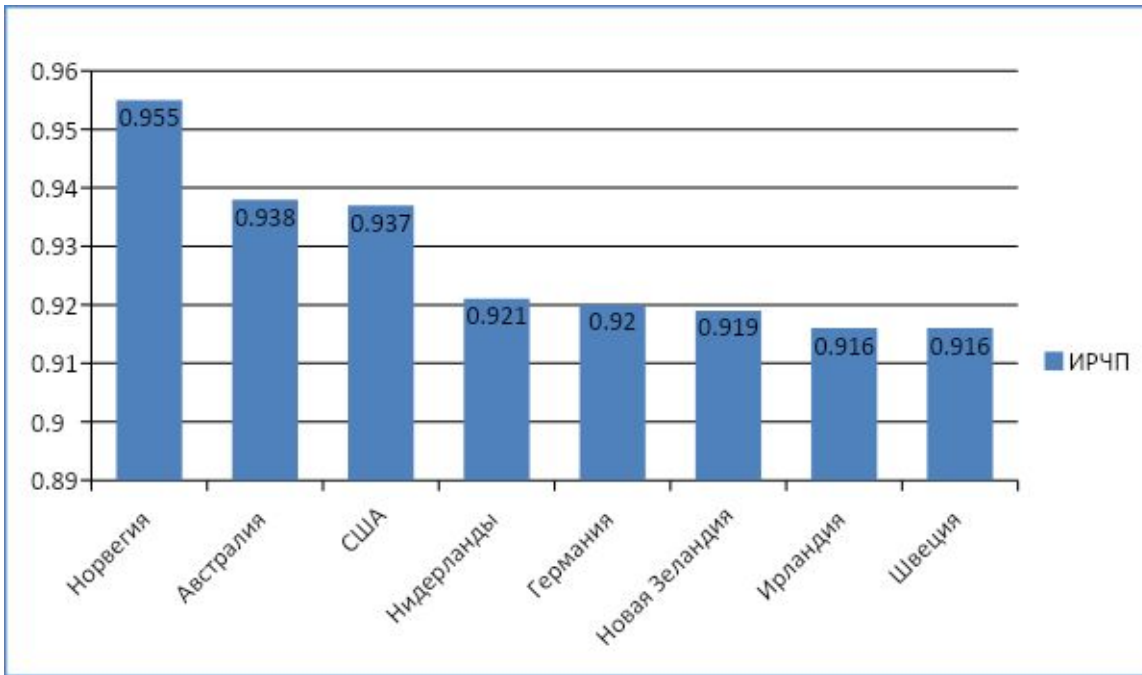


Социальные сфера

Средняя продолжительность жизни в странах мира







**СПАСИБО
ЗА
ВНИМАНИЕ!**