

**атындағы жалпы орта
мектеп**

**Бастауыш сынып
мұғалімі
Бейсенбаева**

**1-сынып
Жаратылыстану**

Шығармалық жинақ

Үлгі: Мәдениеттілік тәрбиесі

Үлгі: Сәуір айы

Үлгі: Қазақстан Республикасының

**Тақырыбы:
Өсімдік бөліктері**

Оқу мақсаты:

**1.2.1.1.өсімдіктердің негізгі
бөліктерін ажырату**

**Сабақ
мақсаттары:**



Барлық оқушылар:
Өсімдіктердің негізгі мүшелерін ажырата біледі



Оқушылардың көпшілігі:
Өсімдіктердің негізгі бөліктерін сурет арқылы ажырата алады.



Кейбір оқушылар:
Өсімдіктердің негізгі бөліктерін талдап, зерттей алады

**Бағалау
критерилері:**

**Өсімдіктердің
негізгі бөліктерін
ажырата алады.**

Тілдік мақсаттарды, лексика мен тіркес мысалдарын қоса анықтаңыз

Өсімдіктердің ұқсастықтары мен

айырмашылықтарын талқылайды және

салыстырады. Мысалы: жабайы және мәдени өсімдіктер

Пәнге тән лексика мен терминология:

Оған кіретіндер:

**картиналар;*

**ағаш, бұта, сабақ, жапырақ, гүл, жеміс.*

Құндылықтарды дарыту:

Мәңгілік Ел, бұл – Тәуелсіздік және Астана.

Оқушыларды бір-біріне деген құрмет көрсетуге тәрбиелеу.

Пәнаралық байланыс: Сауат ашу, көркем еңбек, дүниетану

АКТ қолдану дағдылары: Интербелсенді тақта, аудио жазба, таныстырылым

Денсаулық және техника қауіпсіздігінің сақталуы

Сабакта қолданылатын қауіпсіздік ережесі

Сыныптағы қауіпсіздік ережесін сақтау.

Оқушының күн тәртібі.



Алдыңғы меңгерілген
білім
Өсімдіктерді таниды


Шығармалық жұмыс

Ғыс: Ма алдыменгі тараптан

Ғыс: Сі жаңа тараптан

Ғыс: Қоллас сізге сі жаңа тараптан

Ытымақтастық атмосферасы



*Айналаға алақанмен.
Жылулықты шашайық,
Сәттілік тілеп, күлімсіреп
Біз сабақты бастайық.*

Шығармалық жетік

Етес: Мәдениеттің тырмасы

Етес: Сәттілік

Етес: Қолғап сілемі

Топқа біріктіру

I топ Жеміс



II топ Жапырақ



III топ Гүл



«Мазайка» әдісі.

Суреттер қиындысын бере
отырып, және оны
құрастыру бойынша
бүгінгі сабақтың
тақырыбын ашамын.



1 тапсырма

Топтық жұмыс: Белсенді оқу

Суретке мұқият қарандар.
Өсімдіктің негізгі мүшелерін
атаңдар. Өсімдіктің негізгі
мүшелерінің атауын сөздің
бастапқы әріптерімен жазып
көрсетіндер:

тамыр – Т,
сабақ – С, жапырақ – Ж, гүл – Г, жеміс
– Ж, тұқым – Т



Қалыптастырушы
бағалауды дескриптор
арқылы бағаладым

1 Дескриптор: *Білім
алушы*

- өсімдіктің негізгі
- мүшелерін атайды;
- өсімдіктің тамырын «Т»
әрпімен белгілейді;
- өсімдіктің сабағын «С»
әрпімен белгілейді;
- өсімдіктің жапырағын
«Ж» әрпімен белгілейді
- өсімдіктің гүлін
«Г» әрпімен белгілейді;
- өсімдіктің жемісін «Ж»
әрпімен белгілейді.

Шығаратын жетік:

Етес: Мә. алдындағы тапсырма

Етес: С. алдындағы тапсырма


Етес: Қалыптастырушы бағалау

2- тапсырма
«Ойлан .Бөліс.Бірік » әдіс –тәсілі
Саралау:

1-денгей: Өсімдіктердің ұқсас мүшелерін атайды

2- денгей: Өсімдіктің тамырын, сабағын атайды.

3- денгей: Бос орынға тамыры, сабағы, жапырағы және гүлі, жемісі бар өсімдіктің суретін салыңыз.




Қалыптастырушы бағалауды дискриптор арқылы бағаладым
Дискриптор:
Білім алушы -өсімдіктердің ұқсас мүшелерін атайды;
-өсімдіктің негізгі бөліктерін көрсетіп,сурет салады

Сергіту сәті

Жел улейді у-у
Құйын келіп билейді зу-зу
Қатты-қатты жел соқты
Жапырақтар қол соқты

3-тапсырма Жеке жұмыс

Суреттерге мұқият қараңыз. Ағаштарды жасыл, бұталарды қызыл, шөптекті



Дескриптор: Білім алушы

- өсімдіктердің түрлерін таниды;
- өсімдіктердің түрлерін сәйкес түспен белгілейді.

**Критериалды бағалауды
қалыптастырушы
бағалаудағы
дискрипторлар арқылы
бағаладым**

өсімдіктің негізгі мүшелерін атайды;
өсімдіктің тамырын «Т» әрпімен
белгілейді;
өсімдіктің сабағын «С» әрпімен
белгілейді;
өсімдіктің жапырағын «Ж» әрпімен
белгілейді;
өсімдіктің гүлін «Г» әрпімен белгілейді;
өсімдіктің жемісін «Ж» әрпімен
белгілейді.

өсімдіктердің ұқсас мүшелерін
атайды;
өсімдіктің негізгі бөліктерін көрсетіп,
сурет салады.

Кері байланыс:

**Бүгінгі сабақта болған көңіл
– күйді бет – әлпеті салынған
суреттерді таңдау.**

түсінбеді

М



Сұрағым

бар



түсіндім





***КӨҢІЛ ҚОЙЫП
ТЫҢДАҒАНДАРЫҢЫЗҒА
РАХМЕТ!!!***



Шығарындымыз жетік:

Ғыт: М.А. Әлімов

Қыт: С.А. Әлімов

Ғыт: Қытас С.А. Әлімов



Шыгармалык жана
Гүл: Ма алдындагы гүлчүлүк
Этес: Сиздин гүлчүлүкүңүз
Этес: Көптөгөн гүлчүлүкүңүз