

Музыкальная форма

Урок музыки в 3 классе
Учитель Н.А. Яновская



Ритмическое упражнение

- Разучим слова

Цынцы – брынцы
балалайка,
Цынцы – брынцы
заиграй-ка



Цынцы – брынцы
куда едешь?
Цынцы – брынцы
во Торжок



Цынцы – брынцы
не хочу,
Цынцы – брынцы
есть хочу



Цынцы – брынцы
чего купишь?
Цынцы – брынцы
пирожок



Исследование формы

- Как мы исполняли упражнение:

выбрали ритмическую *тему*

исполнили ее с бубнами

повторили ее с ложками

попробовали ее с маракасами




добавили ладошки

- Запишем схематически
- А – А1 – А2 – А3 – А4



Форма вариации

Тема показана синим цветом



Форма вариации

- **Вариация** – это **изменение**
- Сколько частей может иметь эта форма
- Две и более
- Что можно изменять в музыкальной вариации
- Все средства музыкальной выразительности (семицветик)



Нарисуй свою схему вариации

