



BookYourStudy.com

Высшее образование в Германии

Этап 1: Консультация по Германии

- Бесплатное образование
- Можно поступать после школы
- 100+ университетов
- 150+ высших школ

Список ходовых университетов:

- Technische Universität München (TUM München) в Мюнхене
- Ludwig-Maximilians-Universität München (LMU München) в Мюнхене
- Freie Universität Berlin (FU Berlin) в Берлине
- Humboldt-Universität zu Berlin (HU Berlin) в Берлине
- Universität zu Köln (Uni Köln) в Кельне
- Johann Wolfgang Goethe-Universität Frankfurt am Main (Uni Frankfurt) во Франкфурте

Более доступные варианты:

- Universität Leipzig (Uni Leipzig) в Лейпциге
- Technische Universität Chemnitz (TU Chemnitz) в Хемнице
- Universität Augsburg (Uni Augsburg) в Аугсбурге
- Technische Universität Dresden (TU Dresden) в Дрездене
- Bergische Universität Wuppertal (Uni Wuppertal) в Вуппертале
- Friedrich-Alexander-Universität Erlangen-Nürnberg (FAU Erlangen) в Эрлангене и Нюрнберге

Бесплатность образования

Обучение в государственных вузах **бесплатно** в следующих случаях

- Бакалавриат или магистратура (как на немецком, так и на **английском** языке)
- Подготовительная программа (**Studienkolleg**)
- Нулевой семестр (**Propädeutikum**)
- В любом из случаев обязательна уплата **семестрового сбора (Semesterbeitrag)**

включает

- Сбор на административные расходы
- Проездной билет (**Semesterticket**)
(обычно действует в пределах земли)

Исключения по землям:

▪ Baden-Württemberg	Сбор с иностранцев	1.500 Евро в семестр
	Сбор на второй бакалавриат	650 Евро в семестр
▪ Rheinland-Pfalz	Сбор на второй бакалавриат	650 Евро в семестр

Studienkolleg

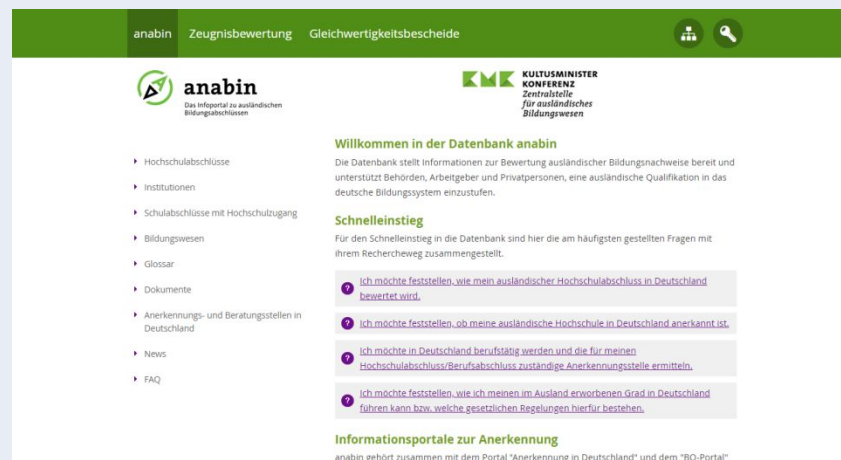
- Доступна только на немецком языке
- Обязательна для тех, кто поступает после школы
- При поступлении сдается тест по немецкому языку и, чаще всего, математике
- Имеет свой семестровый сбор, примерно равный сбору университета

Учебные заведения	Тип	Направления
Университеты (Uni) Технические университеты (TU)	M	Медицинские и биологические
	T	Технические и математические
	W	Экономические и гуманитарные
	G	Философские и культурологические
	S	Лингвистические
Высшие школы (HS) Высшие школы прикладных наук (FH)	TI	Технические и инженерные направления
	WW	Экономические
Высшие технические школы (TH)	GD	Художественные и творческие
	SW	Гуманитарные и социологические

Информационный портал и обширная база иностранных образовательных учреждений, программ и сертификатов

Позволяет уточнить:

- Достаточность полученного образования для поступления, необходимые условия;
- Степень и признанность образования в переводе в немецкую систему;
- Контакты служб в Германии, ответственных за подтверждение полученного образования



Достоинства

- Достоверность - пользуются сами немцы
- Охват - почти все известные вузы

Недостатки

- Только на немецком
- Нет базы среднеспециальных заведений

Стандартный список документов

Бакалавриат

- копия паспорта
- заполненная анкета
- CV
- мотивационное письмо
- заверенный в посольстве нотариальный перевод апостилированных аттестата, диплома и приложений к нему (при наличии)
- заверенные в посольстве копии языковых сертификатов
- для несовершеннолетних: подписанное разрешение родителей (нужно не всегда, уточняется у вуза)

Магистратура

- копия паспорта
- заполненная анкета
- CV
- мотивационное письмо
- заверенный в посольстве нотариальный перевод апостилированных аттестата, диплома и приложений к нему
- заверенный в посольстве копии языковых сертификатов
- незаверенные копии рекомендаций с места учебы / работы на английском
- незаверенные копии подтверждения профессиональной практики при вузе
- заверенный в посольстве нотариальный перевод трудовой книжки (при необходимости подтвердить опыт работы)

Языковые сертификаты для Белорусов

Goethe Zertifikat

- Сдается в центре **Goethe Institut Minsk**
- **Сдать проще** (особенно тем, кто посещал курсы при Goethe Institut)
- Имеет размытую градацию:
GZ B2 = B1.2-B2.2
GZ C1 = B2.1-C1.2
GZ C2 = C1.2-C2
- По разному признается в вузах Германии
- Раз в год, после прохождения приемных кампаний публикуется **список вузов**, признающих GZ C1 как C1, а GZ B2 как B2. В основном, это высшие прикладные и технические школы.

TestDaF

- Сдается в центре **DAAD при БНТУ**
- **Сдать сложнее** (структура теста похожа, но задания более комплексные)
- Имеет четкую градацию:
TDN 3 = B2.1
TDN 4 = B2.2-C1.1
TDN 5 = C1.2
- Одинаково признается вузах Германии

Этап 2: Поиск и выбор вузов и программ

Критерии

- Сроки подачи документов (Bewerbungsfristen)
- Требования к языку (Sprachliche Voraussetzungen)
B1-B2 для Studienkolleg / Propädeutikum
B2-C1 для прямого поступления
- Список документов (Unterlagen)

Дополнительно для магистратуры:

- Количество часов по дисциплинам (ECTS Punkte)
- Профессиональный опыт (Berufliche Erfahrung)


Hochschulkompass

Информационный портал и наиболее полная база немецких образовательных программ и учреждений

Позволяет уточнить:

- Общую информацию абитуриентам о ходе поступления и дальнейшем пребывании в Германии;

hochschulkompass.de



Достоинства

- Продвинутый фильтр
- Полнота - заполняют сами вузы
- Доступна на немецком и английском

Недостатки

- Только базовая информация
- Данные не всегда точны

Этап 3: Подготовка

Резюме

- Паспортные данные (личные + прописка)
- Контакты (телефон + E-mail)
- Знание языков (сертификаты + подтверждения изучения)
- Образование (при наличии: аттестат, дипломы, выписки)
- Профессиональный опыт (при наличии: рекомендации, подтверждения, трудовая книга)

Регистрация

- отдельный пароль для всех ресурсов (специальные символы, цифры и буквы разных регистров)
- отдельный личный адрес электронной почты
- аккаунт **hochschulstart** (для контроля подачи)
- аккаунт **uni-assist** (для централизованной подачи)
- аккаунты на порталах университетов (по требованию или для прямой подачи)

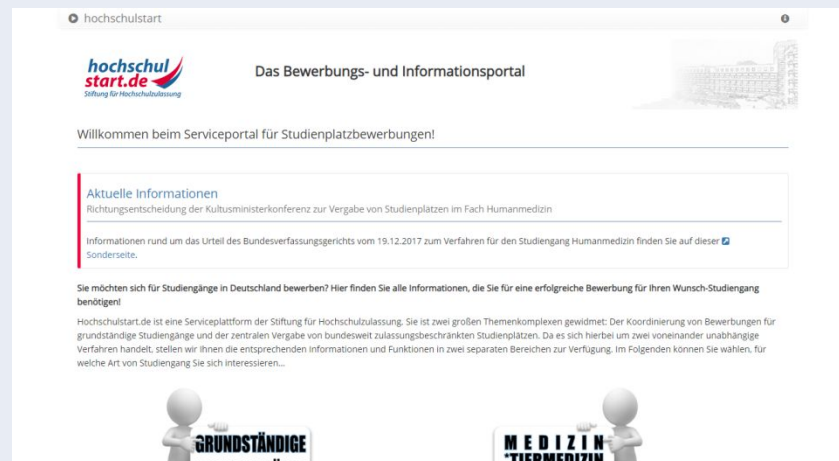
Hochschulstart

hochschulstart.de

Портал для абитуриентов с полезной информацией и возможностью отслеживать ход подачи документов

Позволяет уточнить:

- Ход и стадии подачи документов;
- Общую информацию по отбору и поступлению в вузы Германии
- Актуальную информацию о ходе приемной комиссии по стране



Достоинства

- Своевременное обновление
- Точность описания текущего этапа
- Отправляет уведомления на почту
- Доступна для большинства вузов

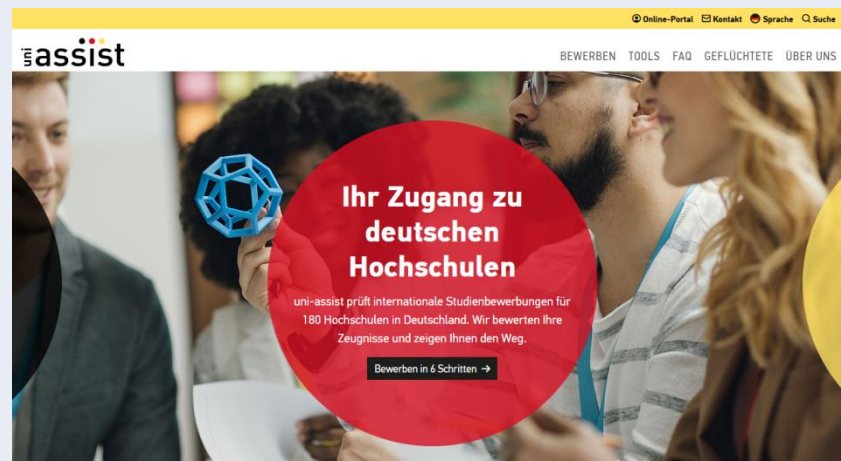
Недостатки

- Принудительна для некоторых вузов
- Отнимает время на регистрацию

Портал для иностранных абитуриентов для подачи документов в большинство вузов Германии

Позволяет уточнить:

- Информацию о заверении документов, признании оригиналов и копий;
- Общую информацию о необходимом пакете документов и обычном ходе поступления;



Достоинства

- Единый процесс подачи документов
- Экономия на отправке документов
- Централизация и прозрачность подачи
- Сотрудничество с большинством вузов
- Доступна на немецком и английском

Недостатки

- Взимается сбор за обработку (75 EUR за первый + 30 EUR за другие вузы)
- Длительная процедура приема и обработки
- Отсутствие информации о ходе обработки

Этап 4: Подача документов

Варианты подачи документов

- Через uni-assist (наиболее прозрачный и распространенный способ)
- **Напрямую** в вуз (при наличии крупного отдела по работе с иностранцами)
- Посредством VPD (**Vorprüfungsdocumentation**) (самый длительный)

Заверение копий в посольстве (первый визит)

- Процедура обязательна (вузами рассматриваются только заверенные посольством копии переводов документов) и является бесплатной, вне зависимости от числа копий
- Запись делается примерно за **2 недели** (выпросить раннюю дату крайне трудно)
- Необходимо подтверждение **цели обучения**:
заявления uni-assist и анкеты других вузов,
переписка с вузами, распечатка оповещений uni-assist и других онлайн-порталов

Сроки подачи

- В большинстве случаев подача возможна до 15.07 (Зимний) и до 15.01 (Летний)
- Подавать документы следует **как можно раньше**. В случае школьников и студентов, которые поступают сразу после окончания учебы, процесс перевода, заверения, отправки и оплаты необходимо делать сразу после получения документов об образовании и не менее, чем за **2 недели** до окончания сроков подачи документов

Поступление через uni-assist

- Наиболее частый случай для бакалавриата
- В 30% случаев используется и для магистратуры
- Позволяет экономить на отправке документов

Шаг 1: Регистрация

- **Возможна в любой момент** и требует только наличия паспортных данных, поэтому лучше регистрировать сразу
- **Важно!** Uni-assist проверяет IP адреса, сверяет контакты, пароли и может заблокировать аккаунты для проверки, если заподозрит участие 3-й стороны
- **Важно!** Данные пользователя можно редактировать в любое время, но редактирование персональных данных также приведет к блокировки для проверки.

Поступление через uni-assit

Шаг 2: Создание заявлений

- **Поиск программ** в базе университетов
- **Ответы на общие вопросы** (предыдущее образование, профессиональная и иная деятельность; ответы на общие вопросы распространяются на все заявления)
- **Ответы на вопросы вуза** (знание языков, необходимость подготовительных курсов или экзамена, уточнения по предыдущему образованию и прочее)
- **Приложение документов** (в заявлении или во вкладке Приложения, где можно указать, к какому заявлению какие копии документов прикреплять)
- **Подтверждение и электронная отправка** (по мере составления заявления и приложения будет предложено подтвердить заявление; важно! после подтверждения данные уже невозможно изменить)

Поступление через uni-assist

Шаг 3: Подтверждение и оплата

- **Подтверждение и электронная отправка** (по мере составления заявления и приложения будет предложено подтвердить заявление; **важно!** после подтверждения данные уже невозможно изменить, поэтому подтверждать следует только при наличии всех документов и актуальности всех данных;)
- После подтверждения в университет будет автоматически отправлена **электронное уведомление** и для скачивания станет доступно сгенерированное заявление;
- В этот или на следующий день на почту придет **инвойс** с перечнем поданных заявлений;
- Далее стандартная процедура международного перевода (**важно!** вне зависимости от того, когда на счет uni-assist придет оплата, им потребуется некоторое время для ее обработки, поэтому статус может не обновляться 2-3 дня)

Поступление через **uni-assit**

Шаг 4: Отправка

- Отправку можно производить как до, так и после оплаты
- В общих случаях в конверт должны входить **подписанные анкеты** (в порядке желаемого рассмотрения), **копия паспорта** (личных страниц) и **заверенные в посольстве копии документов об образовании**. В частных случаях могут потребоваться другие копии.
- Вне зависимости от количества заявлений, нужно отправить **только один пакет копий**. При получении они сами размножат их и отправят в указанные вузы.
- Хорошо работает почта **UPS** (недалеко от нашего офиса; стоит **55 Евро**; при регистрации **до 13:00** отправка самолетом в тот же день; доставка за **1-2 дня**; свои курьеры в Германии)

Поступление через uni-assist

Шаг 5: Ожидание получения и обработки и ответа

- Чтобы документы начали обрабатывать, необходимо выполнение **следующих условий**:
Поступление оплаты на счет uni-assist и прибытие документов почтой должно происходить **в срок указанный университетом** (чаще всего **до 15.07** включительно); Пакет должен включать **все необходимые документы** (учитывая ограниченность сроков и медлительность обработки, не будет времени отреагировать на сообщение о нехватке).
- Поступление оплаты и прибытие документов отражается в статусе заявлений.
- Документы обрабатываются по очереди поступления, единой для всех абитуриентов; соответственно, чем позже они приходят, тем позже обрабатываются.
- **Однако!** Даже если подавать документы сильно заранее, uni-assist ориентируется на сроки подачи вузов и начинает обработку только ближе к окончанию срока подачи; соответственно, можно отправить документы очень рано но рассмотрены они будут позже.
- Документы на магистратуру обрабатываются дольше документов на бакалавриат.

Поступление через uni-assit

Шаг 6: Ожидание ответа

- Когда обработка завершится, на электронный адрес будет отправлено **два письма** с результатами: **в первом** будут баллы, степени, квалификации, переведенные в немецкую систему, а **во втором** – список вузов с пометками (*документы успешно отправлены в вуз, или документы не отправлены в вуз по причине несоответствия или отсутствия приложений, или документы были отправлены в вуз с примечаниями: необходим Studienkolleg, подготовительный курс или сдача экзамена на знание языка*)
- С этого момента можно ждать **ответа непосредственно от вузов.**

Поступление **напрямую**

- Иногда запрашивается для программ бакалавриата (прим. LMU Munich)
- Чаще всего предлагается для программ магистратуры

Шаг 1: Регистрация на онлайн-портале

- В отличие от uni-assist, университеты чаще всего **ограничивают сроки регистрации** в онлайн-системах; соответственно, необходимо их отслеживать
- **Важно!** Ситуация с редактированием персональных данных такая же: при редактировании требуется время для проверки. Тем не менее, контроля наличия 3-й стороны обычно нет и можно регистрировать всех одновременно.

Поступление **напрямую**

Шаг 2: Создание и отправка заявлений. Ожидание получения, обработки и ответа

- **Поиск программ** в базе университета.
- **Ответы на вопросы** (Спектр вопросов гораздо шире и требует наличия наиболее полных данных о клиенте, его работе, образовании и иной деятельности).
- **Приложение документов** (Документы могут быть запрошены как на последнем, так и на других этапах составления заявления).
- **Подтверждение и электронная отправка** (После подтверждения заявка сохраняется и отправляется в вуз, данные уже невозможно отменить; становится доступно сгенерированное заявление).
- **Отправка почтой** (Должна включать те документы, которые требует вуз; список документов прилагается к сгенерированному заявлению; в остальном система отправки обычная).
- Чаще всего, о любых изменениях **будет сообщаться по почте или, хотя бы, в статусе** в личном кабинете (**важно!** В некоторых системах документы генерируются на время, и если студент не успел их скачать, они удаляются)

Поступление посредством VPD

Шаг 1: Регистрация аккаунтов

- Регистрация аккаунтов одновременно на uni-assist и на портале университета

Шаг 2: Создание и подтверждения заявления в uni-assist, оплата и отправка

- Создание и подтверждение заявления на uni-assist, отправка документов почтой, оплата и ожидание ответа.
- Процесс работы в uni-assist такой же, однако после рассмотрения результаты не передаются в вуз, а направляются в электронном и бумажном виде студенту (почта

Шаг 3: Создание и подтверждения заявления в университете, отправка документов

- После получения результатов проверки они прикрепляются к заявке на портале университета.
- Так же, как и при прямом поступлении, после подтверждения заявки собирается пакет документов для отправки в вуз. К нему дополнительно прикладываются результаты

Шаг 4: Ожидание ответа

- Как и при прямой подаче, после получения всех документов и принятия решения, посредством электронной почты или в личном кабинете университет оповещает о решении

Этап 5: Блокированный счет

Счет в одном из немецких банков на имя студента, содержащий достаточную сумму на проживание с целью обучения, для открытия национальной визы.

Банки: Deutsche Bank, Fintiba, X-Patrio

Сумма для блокирования

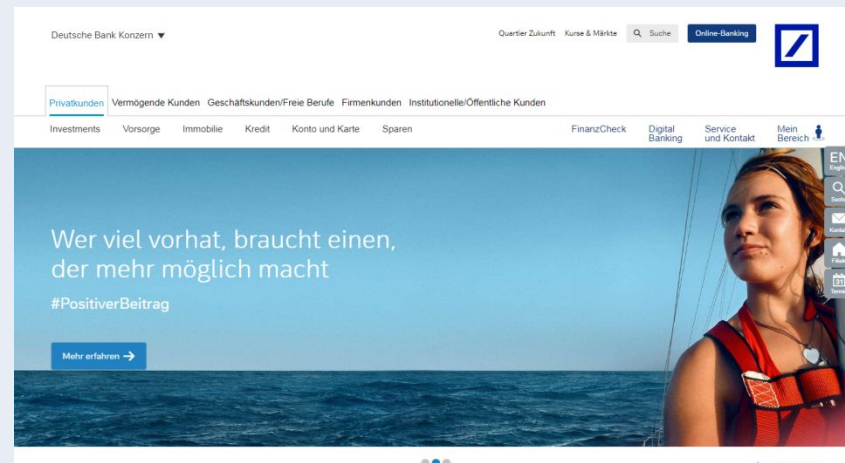
- В общих случаях – **8640 Евро** (из расчета **720 Евро** на месяц)
- Плюс **комиссия банка** за содержание счета:
DeutscheBank – **150 Евро** единовременно
Fintiba – **89 Евро** единовременно + **4.90 Евро** ежемесячно
X-Patrio – **49 Евро** единовременно + **5 Евро** ежемесячно
- Fintiba и X-Patrio также запрашивают депозит в **100 Евро** на расходы на денежный перевод, который возвращается при первой выплате
- При открытии счета в DeutscheBank также возникают расходы на:
заверение документов в посольстве – **25 Евро**,
отправку документов и анкеты – **55 Евро**.

DeutscheBank

deutsche-bank.de

Один из крупнейших банков Германии в сфере обслуживания физических лиц

- **Для регистрации требуется:**
 - сделать запись в посольство
 - предоставить пакет документов и конверт срочной почты для запечатывания
 - получить разрешение и отправить запечатанный конверт в DeutscheBank
- **Пакет документов:**
 - паспорта клиента и его родителей,
 - заполненная анкета на открытие счета,
 - выписка со счета родителя
 - нотариальный перевод свидетельства о рождении



Достоинства

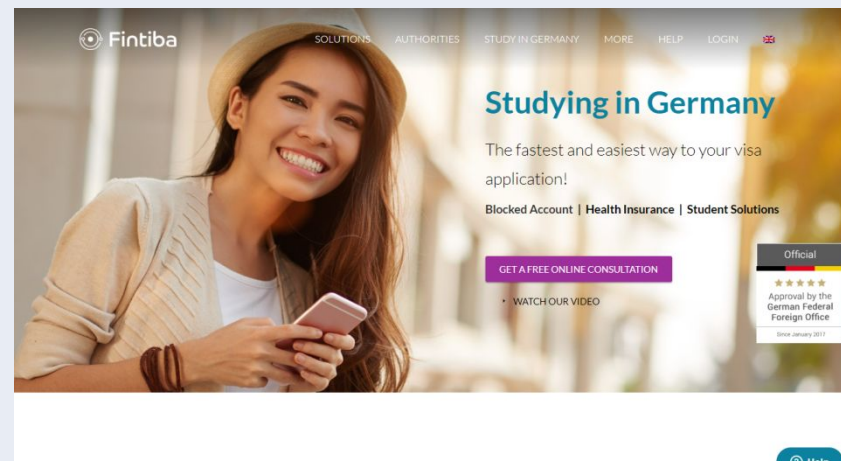
- Доступен для несовершеннолетних
- Репутация и надежность
- Разветвленная сеть филиалов по стране

Недостатки

- Нужно бронировать дату в посольстве
- **Невозможность!** получения какой-либо информации по статусу обработки
- Медлительность и непредсказуемость (ответа можно ждать до 3-х недель)

Специализированное финансовое учреждение, работающее в сотрудничестве с SutorBank в Германии

- Для регистрации требуются только скан паспорта и селфи клиента с паспортом
- После регистрации требуется 1-2 дня для подтверждения и выдачи инвойса
- Получение подтверждения блокирования приходит точно в день пополнения счета



Достоинства

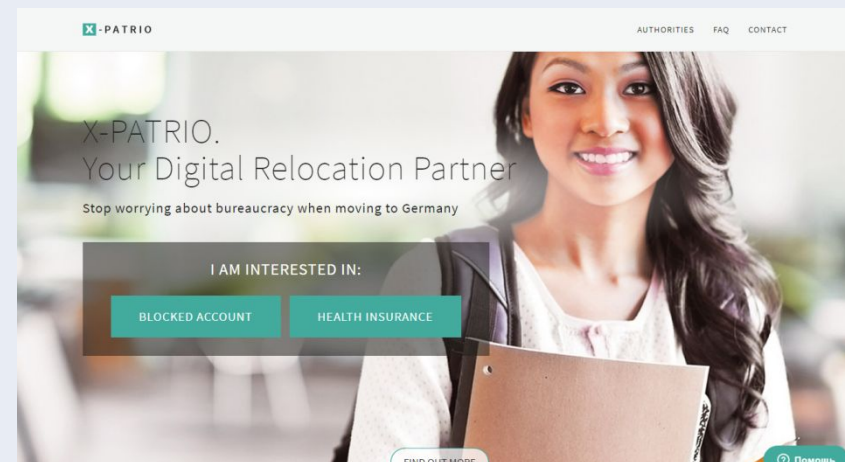
- Наиболее быстрые регистрация, обработка и подтверждение оплаты
- Прозрачность открытия счета и оплаты
- Удобный интерфейс кабинета пользователя
- Можно дополнительно приобрести медицинскую страховку на обучение

Недостатки

- Доступен только для совершеннолетних
- По приезду в Германию открывается счет в другом банке для снятия средств
- Небольшое количество филиалов по стране
- В связи с краткостью инвойса оплату на счет клиента должен проводить другой человек

Специализированное финансовое учреждение, работающее в сотрудничестве с SutorBank в Германии

- Для регистрации нужны сканы **паспорта** (+ родителей для несовершеннолетних) и **селфи клиента с паспортом**
- После регистрации требуется 1-2 дня для подтверждения и выдачи инвойса
- Получение подтверждения блокирования приходит точно в день пополнения счета



Достоинства

- Быстрые регистрация, обработка и подтверждение оплаты
- Доступен для несовершеннолетних
- Можно дополнительно приобрести медицинскую страховку на обучение

Недостатки

- Недоступен личный кабинет, где можно было бы проконтролировать зачисление
- Небольшое количество филиалов по стране
- Оставляет за собой право отказаться открывать счет для несовершеннолетнего

Этап 6: Получение визы

Важно

- Летом даты разбирают очень быстро
- Тем не менее, **не стоит спешить**, поскольку могут не успеть прийти ответы от вузов или банка
- Оптимальные даты подачи:
Studienkolleg – **25.07-10.08**
Бакалавриат – **01.08-15.08**
Магистратура – **10.08-25.08**
- Документы на визу могут принять **без справки из немецкого банка** при наличии инвойса и подтверждения перевода
- Документы также могут принять при наличии приглашения от **любого вуза**; в дальнейшем целевой вуз можно будет изменить

Пакет документов

- Заполненная анкета
 - Паспорт
 - Фотографии
 - **Приглашение от вуза**
 - Аттестат, дипломы, выписки (в нотариальном переводе)
 - Автобиография
 - Мотивационное письмо
 - Языковые сертификаты, подтверждения
 - **Справка о блокировании суммы на счете**
- Для несовершеннолетних:**
- Свидетельство о рождении (в нотариальном переводе)
 - Заверенное согласие родителей (в нотариальном переводе)