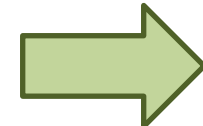



Презентация к уроку окружающего мира,
1 класс УМК «Школа России»

« Зачем нужны автомобили?»




ЖМИ НА
загадку



Трудно представить нашу жизнь без автомобиля.
Невозможно и подумать, что вдруг опустеют
улицы и шоссе. А ещё сто лет назад этот транспорт
был диковинкой. Большинство людей считали, что
он совершенно не нужен, так как
лучше и надёжнее всего — лошадь.

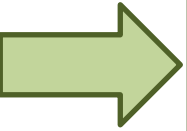


жми на
вопрос



**Автомобили- это наземный транспорт.
Они нужны для того, чтобы люди могли быстро
передвигаться в нужные им места, перевозить грузы
и пассажиров.**






Теперь же автомобиль — самый и привычный для людей вид транспорта. Автомобили — наши друзья и помощники. Сегодня на нашей планете ездит почти полмиллиарда легковых машин. И каждый день их становится всё больше.



ЖМИ НА
вопрос

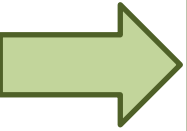


Если бы вы спросили, кто изобрёл автомобиль, на этот вопрос было бы трудно ответить. И ещё сложнее было бы сказать: когда и где автомобиль родился?



У автомобиля колёса очень старые
— на колёсах ездили
и тысячу лет назад. А двигатель
— совсем молодой —
ему около ста лет. Изобретатели в
разных странах пытались
построить такую телегу, которая
бегала бы сама, без лошади.

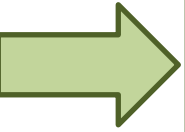






Двести лет назад нижегородский мастер Леонтий Шамшуренков решил построить свою «самобеглую коляску» так, чтобы её колеса приводились в ход людьми. Коляска, сделанная им, бегала без лошади. Два человека стояли в этой четырёхколёсной крытой коляске и работали, зато другие спокойно ехали, сидя на скамейках и ничего не делая.



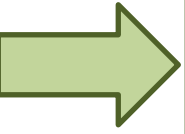
«Самобеглая коляска»




Об этой «самобеглой коляске» узнал замечательный русский изобретатель Иван Петрович Кулибин. Он стал думать о том, как улучшить коляску. И ему удалось построить такую «самокатку», которую уже мог приводить в ход только один человек.



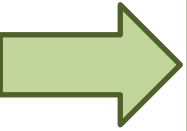
«Самокатка»



Старинные автомобили



Какие автомобили существуют
сегодня и для чего они нужны?



Виды транспорта



Пассажирский

Автобус
Троллейбус
Трамвай
Такси
Легковой
автомобиль


Грузовой

Грузовик
Самосвал
Камаз
Цистерна
Экскаватор
Бульдозер
Подъёмный
кран

Специальный

Пожарная
Полиция
Скорая помощь
МЧС
Почта
Продукты
Спортивные
машины



Устройство автомобиля



З
А
П
О
М
Н
И
!



Во время езды нужно пользоваться
ремнями безопасности, а детям
ездить в специальном кресле!





Спасибо, дети,
за урок!



Интернет источники



[Учитель](#) [Автомобиль](#) [Автомобиль](#) [Такси](#) [Машины](#)
[Автомобиль](#) [Телега](#) [Коляска](#) [Кулибин](#) [Самокатка](#)

Старинные автомобили: [1](#) [2](#) [3](#) [4](#) [5](#)

[Ремни](#) [Дети](#)

Рисунок на 13 слайде сканирован с учебника по
окружающему миру для 1 класса 2 часть А.А.

Плешакова , с.60

Отрисовки черепахи и муравья авторские

