



PASSIVE


VOICE

СТРАДАТЕЛЬНЫЙ
ЗАЛОГ




Passive Voice употребляется:

КОГДА **НЕИЗВЕСТНО**, КТО ВЫПОЛНИЛ ДЕЙСТВИЕ



Jack has thrown a snowball over the wall.


?



A snowball **has been thrown** over the wall.



КОГДА **НЕВАЖНО**, КТО ВЫПОЛНИЛ ДЕЙСТВИЕ

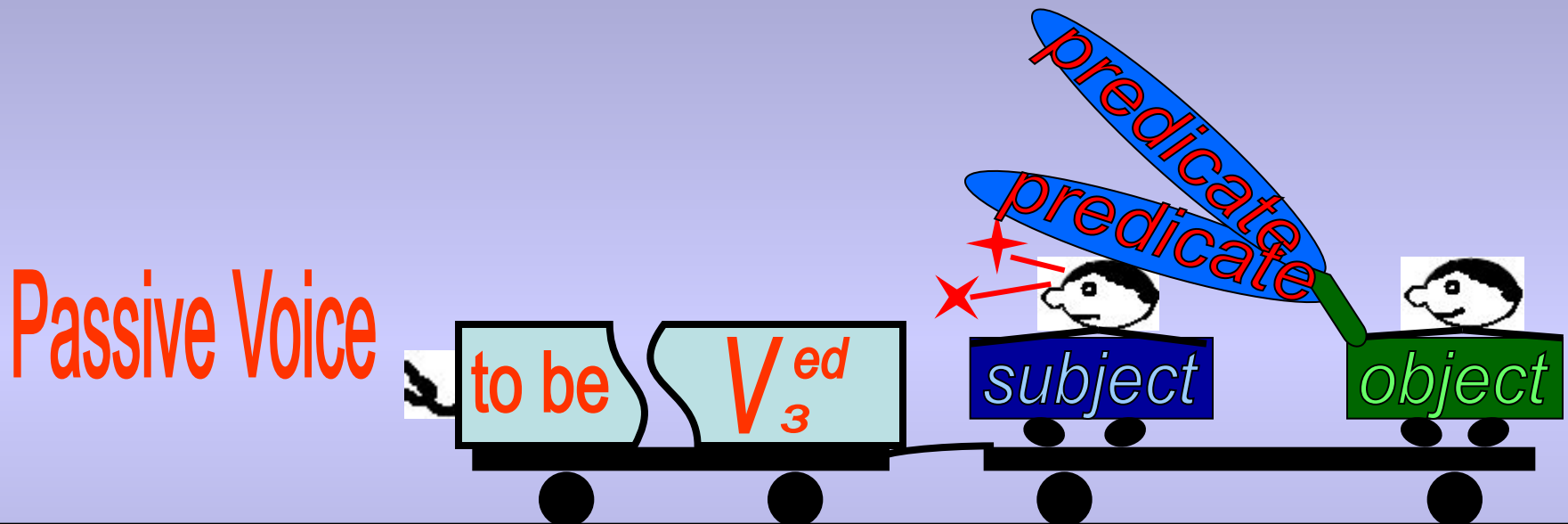


The room **is being cleaned**.



The work **has been finished**.

PASSIVE VOICE




СТРАДАТЕЛЬНЫЙ ЗАЛОГ

subject - подлежащее

object - дополнение

predicate - сказуемое




to be + *V*₃^{ed}



The Present Simple Passive

I *am* *asked*




to be + *V*₃^{ed}



The Present Simple Passive

Shite *is* *asked*



to be + V₃^{ed}



The Present Simple Passive

~~They~~ are asked



© The Present Simple Active

- I invite. Я приглашаю.
- V Pete invites. Пит приглашает.
- They invite. Они приглашают.



© The Present Simple Passive

- am } I am invited. Меня приглашают.
- is } + V^{ed} Pete is invited. Пита приглашают.
- are } 3 They are invited. Их приглашают.



The Present Simple Passive

 +  $\left. \begin{array}{l} \text{am} \\ \text{is} \\ \text{are} \end{array} \right\} + V_3^{\text{ed}}$

I am invited.
Pete is invited.
Students are invited.

 -  $\left. \begin{array}{l} \text{am} \\ \text{is} \\ \text{are} \end{array} \right\} + \text{not } V_3^{\text{ed}}$

I am not invited.
Pete is not invited.
Students are not invited.

  $Wh \left. \begin{array}{l} \text{Am} \\ \text{Is} \\ \text{Are} \end{array} \right\} + \left(\text{S} \right) + V_3^{\text{ed}}$

Where Am I invited?
When Is Pete invited?
Why Are students invited?

The Past Simple Passive



- I *was shown* the picture.
- They *were shown* the picture.



- I *was not shown* the picture.
- They *were not shown* the picture.



- *Was* I *shown* the picture?
- *Were* they *shown* the picture?

The Future Simple Passive



- I *shall be shown* the picture.
- They *will be shown* the picture.



- I *shall not be shown* the picture.
- They *will not be shown* the picture.



- *Shall I be shown* the picture?
- *Will they be shown* the picture?

• Так, чтобы образовать форму глагола в страдательном залоге (*Passive*),

надо поставить глагол **'to be'** в нужную видо-временную форму и добавить

смысловый глагол в 3-ей форме

(*Past Participle*). Например: •

• Для образования **Past Perfect Passive**,

например, от глагола **'to ask'**

используем **Past Perfect Passive**


глагола **'to be'** (*had been*) и 3-ю форму

глагола **'to ask'** (*asked*).

• Получится **'had been asked'**.

Tenses in Passive

- Present Indefinite Passive — ~~am, is~~ → are
- Past Indefinite Passive — ~~was, were~~
- Future Indefinite Passive — ~~shall~~ → will be
- Present Continuous Passive — ~~am being~~
- Past Continuous Passive — ~~was being~~
- Future Continuous Passive -
- Present Perfect Passive — ~~have~~ → has been
- Past Perfect Passive — ~~had been~~ →
- Future Perfect Passive — ~~shall~~ → will have been
- Present Perfect Continuous Passive -
- Past Perfect Continuous Passive -
- Future Perfect Continuous Passive -



- Чтобы образовать отрицательную форму, надо поставить частицу



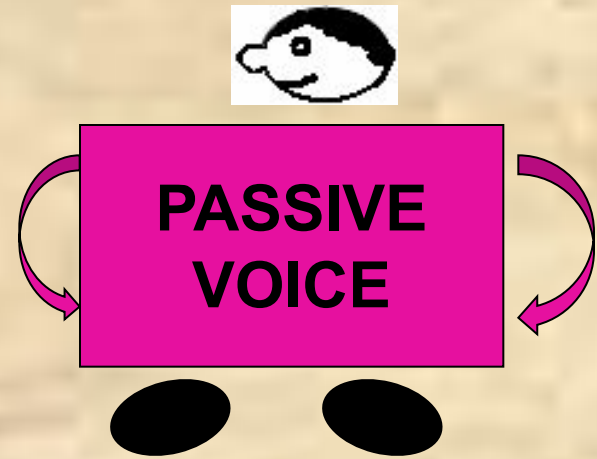
после **первого** вспомогательного глагола

It will not be done tomorrow.

- Чтобы образовать вопросительную форму, надо **первый** вспомогательный глагол поставить перед подлежащим



Will it have been done by tomorrow?



OBJECT



Tom hit ball.

Nick was hit
with the ball.

S



O



O



S



Subject

Predicate

Object



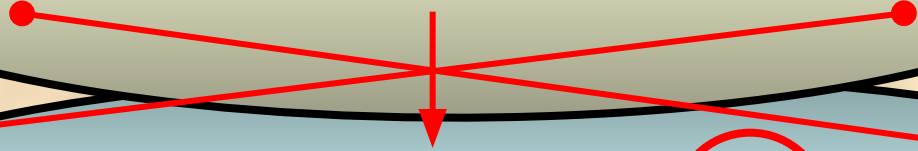
ACTIVE VOICE

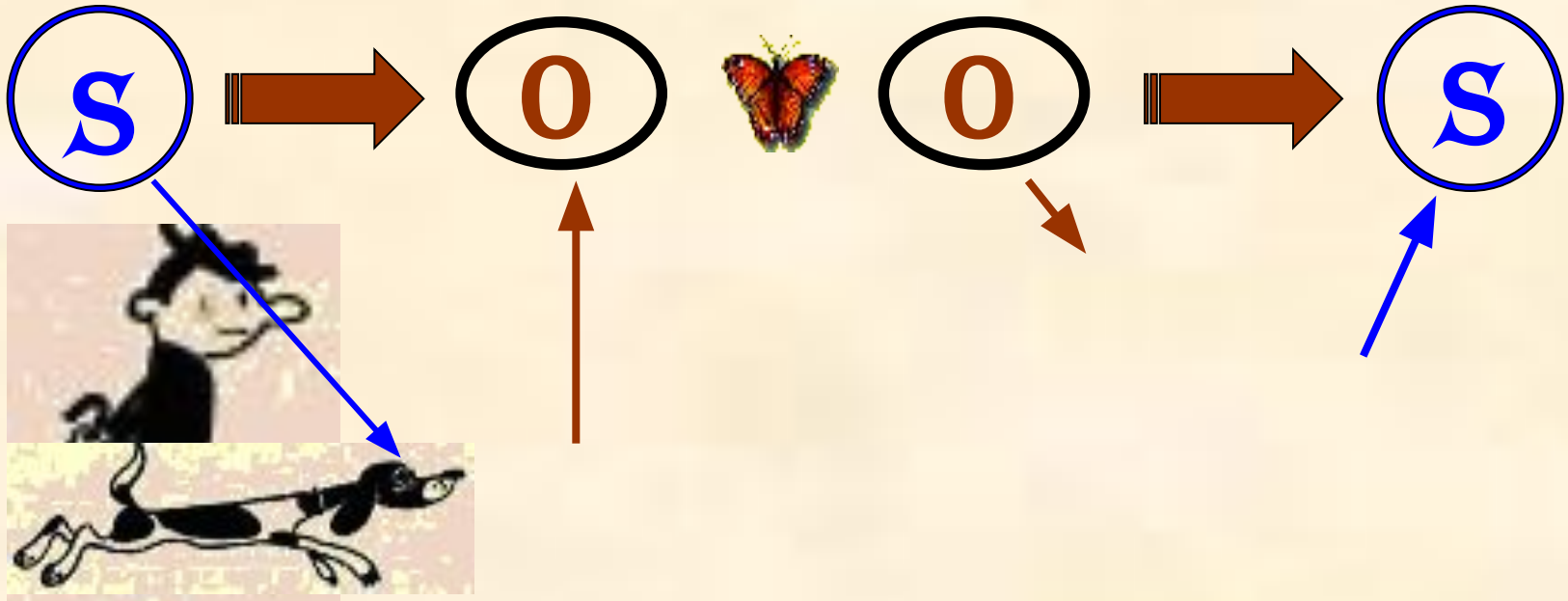
The lion will eat me.



PASSIVE VOICE

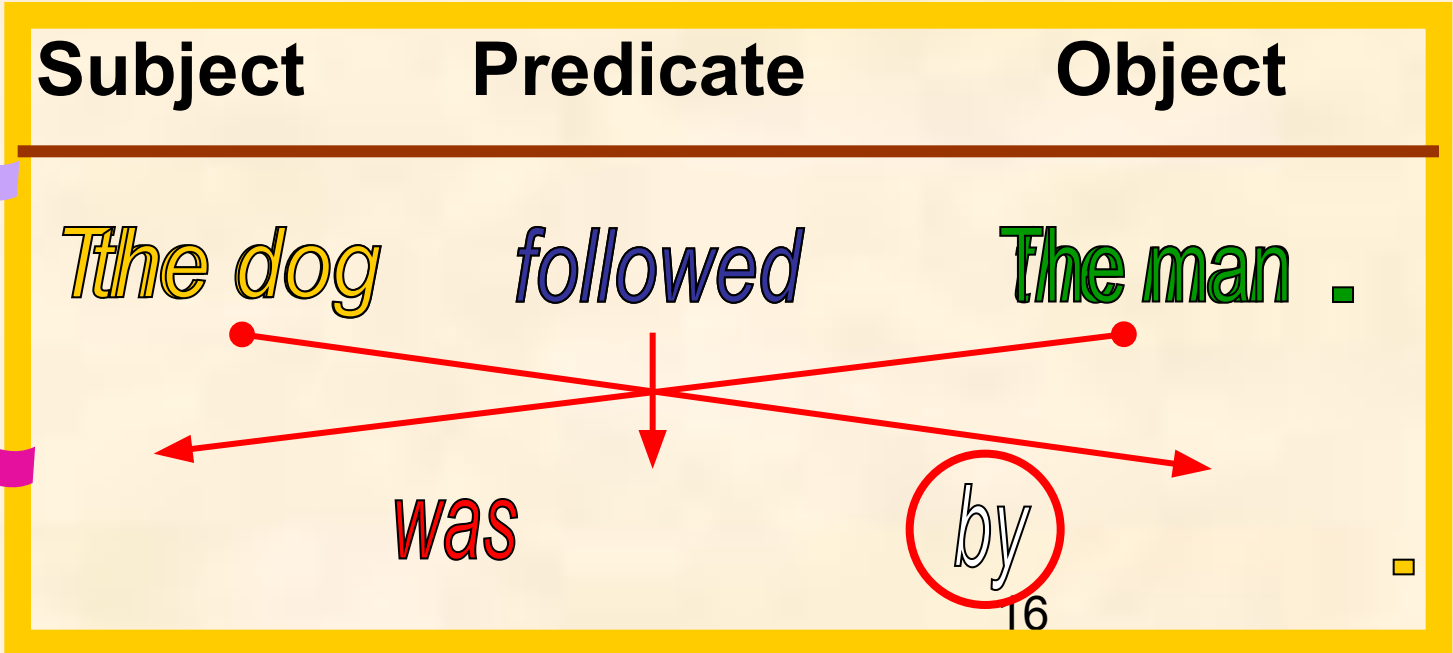
I shall be eaten by the lion.





ACTIVE VOICE



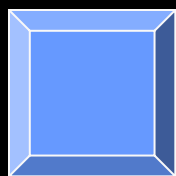

PASSIVE VOICE





Если возможно составить два разных предложения в страдательном залоге, предпочтительнее начинать пассивную конструкцию с лица, но можно и с предмета:

Subject Predicate Object Object thing



Manager offered Ann the job.




Ann was offered the job.

The job was offered to Ann.

Когда указывается, кто или что выполняет действие, то используется предлог **by**.

The bread was cut **by** Jack **with** a knife.



Когда указывается, при помощи чего выполняется действие, то используется предлог **with**.

В русском языке нет пассивных конструкций с непереходными глаголами, употребляющимися с предлогами.

В английском языке соответствующие глаголы могут употребляться в пассивных конструкциях.

Обратите внимание на место предлога в таких конструкциях.



Прочитайте и переведите предложения. Обратите внимание на послелог, который в пассивных конструкциях оказывается в конце предложения. Сравните с предложением на русском языке.




The little one **is** well **looked after**.

За малышом хорошо ухаживают.

This actor **was** very much **talked about**.

Об этом актёре много говорили.



“You **will** simply **be laughed at** if you wear that silly hat.”

Над тобой просто будут смеяться, если ты будешь носить эту шляпу.



Придумайте предложения к картинкам с глаголами в страдательном залоге. Не забудьте об употреблении послелога с данными глаголами в пассивных конструкциях.

a) 
to agree upon
договариваться

b) 
to look after
ухаживать за

c) 
to look at
смотреть на


d) 
to speak about (of)
отзываться о

e) 
to send for
посылать за

f) 
to hear of
слышать о

g) 
to listen to
слушать

h) 
to rely on
полагаться на

i) 
смеяться над
to laugh at

j) 
разговаривать о
to talk about (of)

Мы познакомились с правилами и особенностями:

- употребления Passive Voice
- образования Passive Voice
- преобразования конструкций с действительным залогом в страдательный
- употребления предлогов в пассивных конструкциях
- употребления в Passive английских глаголов, соответствующих непереходным глаголам с предлогами в русском языке