

Пасхальные приметы, обычаи и обряды



Практически все пасхальные традиции возникли в богослужении. Символами Пасхи становятся всё, что выражает Обновление (Пасхальные ручки), Свет (Пасхальный огонь), Жизнь (пасхальные куличи, яйца и зайцы).

Освящение пасок и куличей.

- На творожной пасхе, как правило, ставят печати с буквами «ХВ» и агнцем. Символом Пасхи является агнец, в форме которого в России обычно выпекают пирог.



- В течение Великой Субботы и после пасхального богослужения в храмах освящают куличи, творожные пасхи, яйца и всё, что приготовлено к праздничному столу для разговения после Великого поста.



Пасхальный стол и блюда

- Раньше трудно было представить праздничный стол в православной семье без **творожной пасхи**, часто нескольких видов. Главный компонент этого блюда — протертый творог, к которому добавляют сливочное масло, сметану или сливки, яйца и сахар. Творожные пасхи традиционно делали в виде четырехугольной пирамиды, которая олицетворяла голгофу — горную возвышенность в иерусалиме, где был распят иисус христос.





SANTY





Пасхальные яйца

- Согласно церковной традиции, красить яйца нужно в «Чистый четверг». По традиции, в Чистый четверг с утра нужно искупаться, навести чистоту и порядок в доме – в этом случае целый год грязь будет обходить ваше жилище стороной. А затем приступить к приготовлению обрядовых блюд – куличей, творожной пасхи и крашеных яиц, которые в Великую субботу надо освятить в церкви.

Яйцо издревле, еще с давних дохристианских времен, было символом нарождающейся и обновляющейся жизни. На этом представлении основано множество обычаев, существовавших у разных народов. Например, в языческой древности в некоторых местностях на Руси яйцо закладывали в фундамент дома, чтобы спорилась работа у строителей, а счастье и благополучие не покинули будущих хозяев.

Почему мы красим яйца на Пасху?

- После воскресения Иисуса Христа ученики его и последователи разошлись по разным странам, повсюду возвещая радостную весть о том, что больше не надо бояться смерти. Ее победил Христос, спаситель мира. Он воскрес сам и воскресит каждого, кто поверит ему и будет любить людей также, как любил он.
- Мария Магдалина дерзнула прийти с этой вестью к самому римскому императору Тиверию. Так как к императору не принято было приходить без подарков, а Мария ничего не имела, она пришла с простым куриным яйцом. Конечно, выбрала она яйцо со смыслом. Яйцо всегда было символом жизни: в крепкой скорлупе находится скрытая от глаз жизнь, которая в свой час вырвется из известкового плена в виде маленького желтого цыпленочка.
- Но когда Мария стала говорить Тиверию о том, что Иисус Христос также вырвался из смертельных оков и воскрес, император только рассмеялся: «это также невозможно, как твоему белому яйцу превратиться в красное». И не успел Тиверий закончить фразу, как яйцо в руках Марии Магдалине стало совершенно красным.







Хотя яйца красят в разные цвета, традиционным является красный, как цвет жизни и победы. В иконописной традиции воскресший Христос, а также при Преображении окружён сиянием в форме овала.

КАК КРАСИТЬ ЯЙЦА".



- 1. Перед покраской яйца нужно обезжирить, чтобы краска легла ровно. Для этого замочите их в тепловатой воде минут на 5-10, затем вымойте поролоновой мочалкой теплой водой с мылом и хорошенько ополосните.
- 2. Чтобы яйца не треснули во время варки, «отогрейте» их после холодильника – подержите 1 час в тепле (при комнатной температуре) или опустите минут на 10-20 в теплую воду, а при варке добавьте в воду 1 чайную ложку поваренной соли.
- 3. Чтобы цвет был более насыщенным, добавьте в воду с красителем немного уксуса (уксусная кислота разъедает скорлупу, делая поверхность более шершавой и восприимчивой к красителям).
- 4. Если готовые крашеные яйца после обсушивания протереть смоченной в подсолнечном масле тряпочкой, то они станут блестящими, словно лакированными.
- В некоторых семьях хранится обычай крашения яиц "в крапинку". Для этого мокрые яйца обваливают в сухом рисе, заворачивают в марлю (концы марли надо плотно завязать ниткой, чтобы рис прилип к яйцу) и далее варят в луковой шелухе обычным способом. Таким же образом перед варкой к яйцу можно прижать различные листочки и мелкие цветы (свежие или сушеные), в итоге получая различные узоры.
- Для мраморного эффекта оберните яйца в луковую шелуху (ее можно взять от лука разных цветов) и сверху плотно обвяжите какой-нибудь белой хлопчатобумажной тканью, марлей или капроновым чулком.

Как расписать яйца

- В старину яйца не просто красили (крашенки), но и расписывали воском (писанки).

Существуют определенные правила росписи яиц, которые нельзя нарушать. Все рисунки на яйце должны располагаться по очень четкой схеме. Считается, что в яйце заложено строение Вселенной, поэтому и рисунок нельзя видоизменять произвольно.



Значения символов, используемых при росписи пасхальных яиц

Сосна — символ здоровья.

Голубь — символ души.

Сеточка — символ судьбы.

Желтая сеточка — символ солнца и судьбы, которая строится здесь.

Дубок — символ силы.

Точечки — символ плодородия.

Сливы — символ любви.

Хмель — символ плодородия.

Любая ягодка — символ плодородия; матери.

Цветочки — символ девичества.

Главные "пасхальные" оттенки:

- **Красный -**

- **Желтый-**

- **Зелёный-**


- **Голубой-**

- **Черный-**

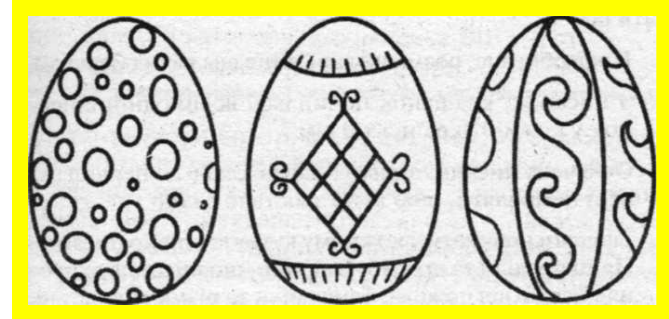
Символика орнамента




- *Символы здоровья
и долголетия*




- *Символы богатого урожая*



Символы-обереги



Символы, которые лечат



Крашенки



- Крашенки — От слова красить. Красить яйца можно по-разному.
- Одни хозяйки варят яйца вкрутую, а затем на 10-15 минут погружают в раствор теплой воды с пищевым красителем, который можно купить в магазине.
- Другие хозяйки любят красить яйца в отваре луковичной шелухи. Для этого сырые яйца помещают в кастрюлю с водой, добавляют луковичную шелуху и варят 15-20 минут, пока яички не приобретут нужный цвет.
- А раньше яйца красили по-особому: обматывали их сухими листьями дуба, березы, крапивы, перевязывали нитками и варили. Получались красивые «мраморные» яйца.

Драпанки



- Для драпанки лучше брать яйца коричневого оттенка. Скорлупа таких яиц прочнее, чем белых.
- Сначала яйца варят, затем красят в какой-нибудь цвет потемнее, потом сушат. Узор наносят на скорлупу острым предметом - ножом, шилом, ножницами, толстой иглой. Но прежде, чем выцарапать узор, его необходимо нанести на яйцо крандашом. Во время работы яйцо держат в левой руке, а острый предмет — в правой.
- Ажурный рисунок на драпанке хорошо смотрится на коричневой или другой темной краске.

Крапанки



- Крапанки — от украинского слова «крапать», то есть покрывать каплями.
- Сначала яйцо красят одним цветом, затем, когда оно высохнет и остынет, на него наносят капли горячего воска. Как только воск остынет, яйцо кладут в раствор другого цвета. После высыхания краски яйцо опускают в горячую воду. Воск тает, и выходит очень забавное яйцо. Воск можно и аккуратно соскоблить.

Писанки



- Для рисунка писанки используют элементы растительного и животного мира, геометрические фигуры. В каждой области Украины был свой характерный орнамент и цвет. В Прикарпатье яйца красили в желтый, красный и черный цвета, на Черниговщине — в красный, черный и белый, на Полтавщине — в желтый, светло-зеленый, белый.
- Писанку не рисовали, не расписывали, а писали на сыром курином яйце. Всякая линия на писанке – дуга. Дуги образуют круги и овалы и, перекрещиваясь, делят поверхность яйца на поля, имя которым - крестильная сорочка писанки.
- Красить писанки полагалось с первым ударом колокола. Сперва яйцо окуналось в желтую краску - «яблоньку», и держалось в ней в течение трех «отченашей». Каждый цвет узора защищался воском. К концу работы яйца превращались в черные мрачные колобки. Их опускали в горячую воду или подносили к огню. Воск плавился, и рождалась писанка, как рождается солнышко из черноты ночи.
- Чтобы писанка сияла, ее смазывали жиром. Клади венчиком вокруг кулича – для Бога, на блюдо с зерном – для людей, а крашенки на проросшем овсе – для родителей. И три свечи горели в честь Отца и Сына и Духа Святого.





- Пасхальные яйца верующие дарят друг другу как символ чудесного появления на свет — Воскресения Христова.



Игры с яйцами:

- Раскручивали яйца на поверхности стола или на лавке - чье будет дольше вертеться.
- Скатывали с положенной наклонно доски - чье яйцо покатится дальше.
- Ударяли яйца друг о друга концами - чье самое крепкое.

- Любимой пасхальной забавой всегда было катание яиц. Яйца катали с бугорочка. Если скатившееся яйцо ударялось о какое-нибудь из лежащих на земле, играющий брал это яйцо себе. Опытные игроки выбирали яйца особой формы - чтобы легко разбивало другие яйца, а само оставалось цело.



Приветствия и лобзания в день Пасхи

- Начиная с пасхальной ночи и последующие сорок дней (до отдания Пасхи) принято христосоваться, то есть приветствовать друг друга словами: «Христос воскрес!» — «Воистину воскрес!», при этом троекратно целуясь.



Яйца, куличи и пасхи освящаются в церкви





Пасхальные цветы





С последней трети XIX века в России стало традиционным отправлять тем родным и знакомым, с кем не сможешь христосоваться, на Пасху пасхальные открытые письма с красочными рисунками, основная тематика которых была следующая: пасхальные яйца, куличи, православные храмы, христосующиеся люди, русские пейзажи, весеннее половодье, цветы.





Здравствуй Воскресенье!



Интернет -ресурсы

<http://ru.wikipedia.org/wiki/%D0%9F%D0%B0%D1%81%D1%85%D0%B0>

<http://www.zavet.ru/pascha05.htm#d01>

<http://www.pravenc.ru/text/155304.html>

<http://rusfolklor.ru/archives/1440>