

Случайные величины и функции распределения

(Ахметов С.К.)

Основные задачи и темы курса

- *Цели и задачи курса «Математические методы обработки гидрологической информации»*
- **Случайные величины и функции распределения**
- **Аналитические функции распределения, используемые в гидрологии**
- **Построение кривых обеспеченностей и оценка параметров распределения по эмпирическим данным**
- **Интервальное оценивание параметров и проверка статистических гипотез**
- **Статистический анализ зависимостей между гидрологическими переменными**
- **Случайные процессы**

Случайные величины

- **Большое число факторов**, влияющих на гидрологические характеристики – одно из обоснований для обработки гидрологических данных с использованием **аппарата теории вероятностей**
- **Случайная величина (СВ)** – это величина, значение которой меняется от опыта к опыту
- **Неслучайные или детерминированные величины** - это величины, значения которых от опыта к опыту не меняются

Закон распределения случайной величины

Закон распределения СВ задан, если:

- *указано множество* возможных значений СВ
- *указан способ* количественного определения вероятности попадания СВ в любую область из множества возможных значений

Вероятность – *P* попадания СВ в интервал $[a,b]$ можно определить следующим образом:

$$P_{(a,b)} = \lim_{n \rightarrow \infty} \left(\frac{m}{n} \right)$$

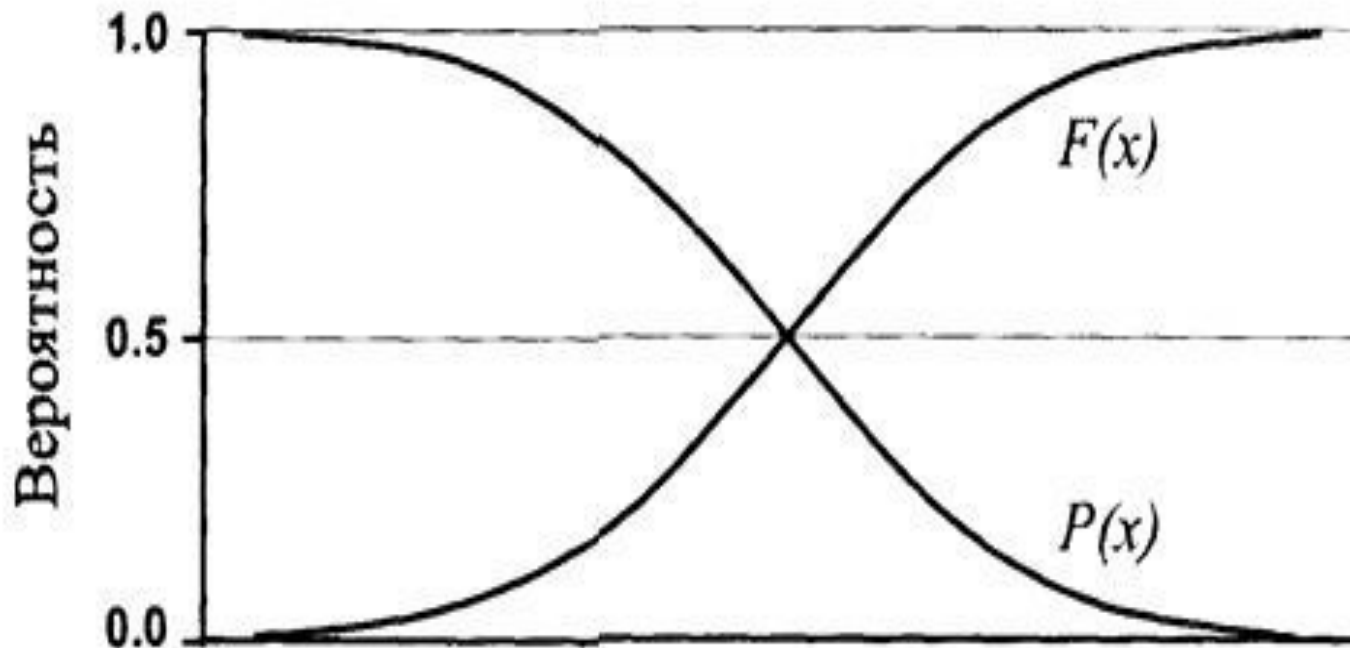
где *m* – число наблюдений СВ, оказавшихся в заданной области; N – общее число наблюдений.

Аналитическими выражениями законов распределения случайной величины являются *функции распределения* – *интегральная* и *дифференциальная*.

Интегральная функция распределения $F(x)$

Интегральная функция распределения $F(x)$ СВ X показывает вероятность того, что СВ не превысит некоторого заданного числа x , т.е.

$$F(x) = P \{ X \leq x \}$$



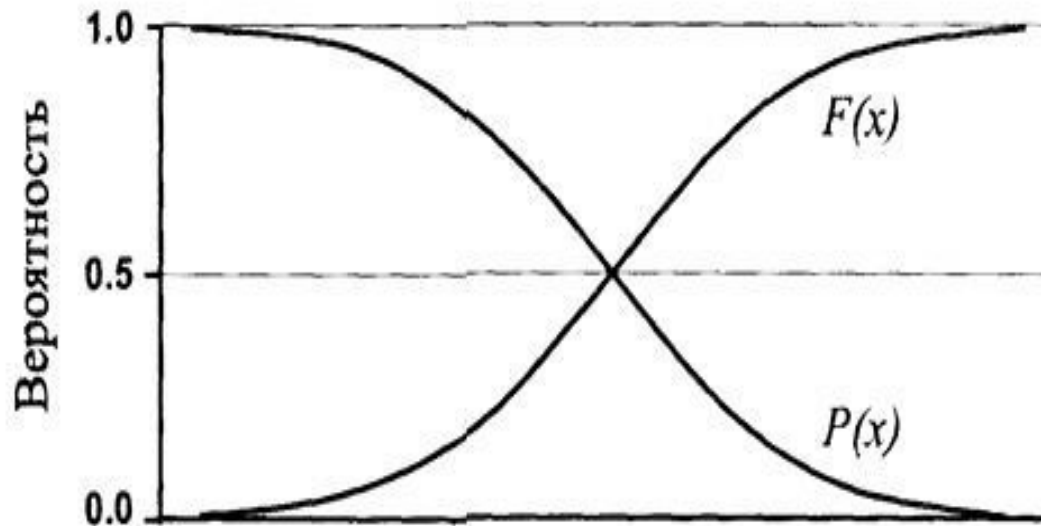
Интегральная функция распределения $F(x)$

Вероятность того, что значение СВ X заключено между x_1 и x_2 равно разности значений функций распределения, вычисленных в двух точках:

$$P \{x_1 < X \leq x_2\} = F(x_2) - F(x_1)$$

аналогично

$$P \{X > x\} = P \{+\infty > X > x\} = 1 - F(x)$$



Функция обеспеченности $P(x)$

В гидрологической практике вместо функции $F(x)$ часто используется функция обеспеченности $P(x)$, но с включением в интервал изменений значения x

$$P(x) = 1 - F(x) = P \{X \geq x\}$$

То есть функция обеспеченности $P(x)$ СВ X показывает вероятность превышения некоторого заданного числа x

Свойства
интегральной функции распределения $F(x)$
и функция обеспеченности $P(x)$

$$1. \lim_{x \rightarrow -\infty} F(x) = 0; \quad \lim_{x \rightarrow -\infty} P(x) = 1.$$

$$2. \lim_{x \rightarrow +\infty} F(x) = 1; \quad \lim_{x \rightarrow +\infty} P(x) = 0.$$

$$3. F(x) \geq 0 \quad \text{для всех } x; \quad P(x) \geq 0 \quad \text{для всех } x.$$

$$4. F(x_2) \geq F(x_1), \text{ если } x_2 > x_1; \quad P(x_2) \leq P(x_1), \text{ если } x_2 > x_1.$$

Дифференциальная функция распределения вероятностей

Если функция распределения $F(x)$ дифференцируема для всех значений СВ X , то закон распределения вероятностей может быть выражен и в виде дифференциальной функции распределения вероятностей

$$f(x) = \frac{dF(x)}{dx} = \lim_{\Delta x \rightarrow 0} \frac{\mathbf{P}\{x < X \leq x + \Delta x\}}{\Delta x},$$

где $\Delta x > 0$

$f(x)$ называют также функцией плотности распределения вероятностей или *функцией плотности вероятности*

Свойства функции плотности вероятности $f(x)$

$$1) f(x) \geq 0; \quad 2) \lim_{|x| \rightarrow \infty} f(x) = 0;$$

$$3) \int_{-\infty}^{+\infty} f(x) dx = 1; \quad 4) \int_{-\infty}^x f(z) dz = F(x).$$

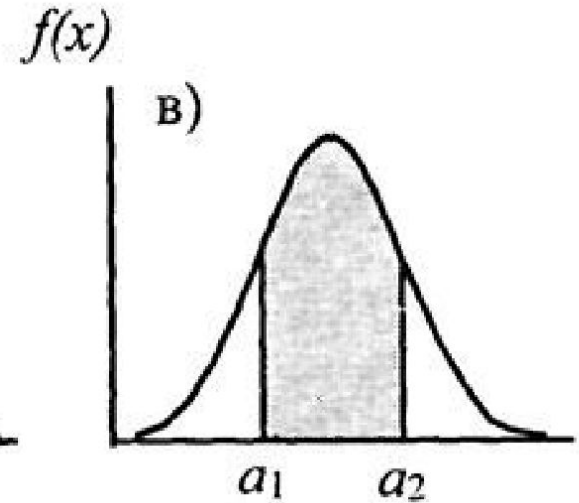
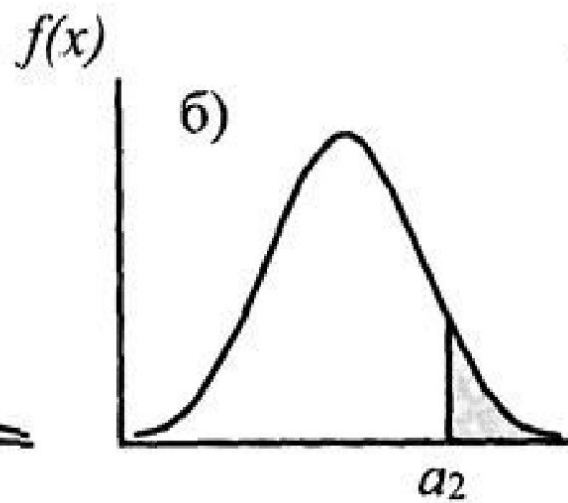
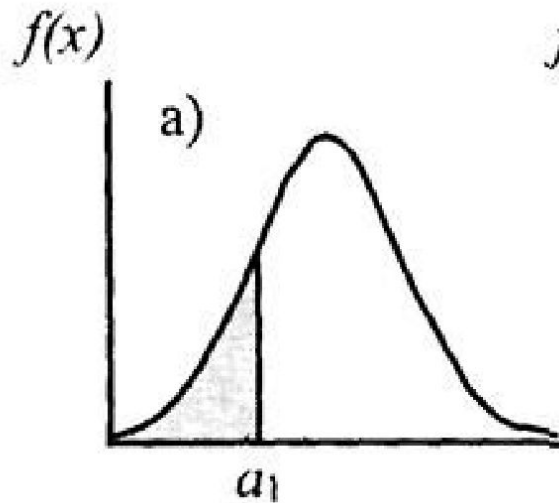
С помощью дифференциальной функции распределения можно вычислить вероятность попадания СВ с любую заданную область из множества возможных значений, в частности:

***Вычисление вероятности попадания
СВ в заданную область с помощью
дифференциальной функции распределения***

a) $P\{X \leq a_1\} = \int_{-\infty}^{a_1} f(x) dx$

б) $P\{X > a_2\} = \int_{a_2}^{\infty} f(x) dx$

в) $P\{a_1 < X \leq a_2\} = \int_{a_1}^{a_2} f(x) dx$

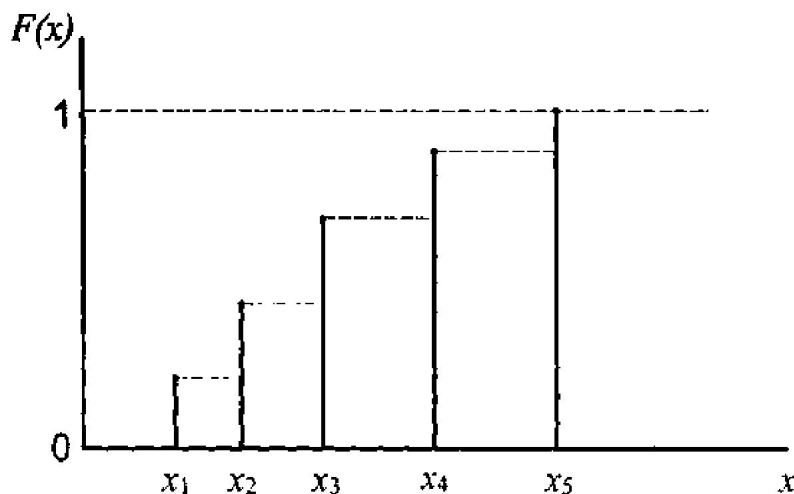


Дискретные и непрерывные случайные величины

Дискретная СВ – это СВ, которая принимает только конечные или счетное множество значений: x_1, x_2, x_3, \dots

Непрерывная СВ может принимать любые значения из некоторого замкнутого или открытого интервала, в том числе и бесконечного.

Интегральная функция распределения дискретной СВ X в практических ситуациях представляет собой ступенчатую функцию со скачками в точках x_1, x_2, x_3, \dots



Ряд распределения СВ

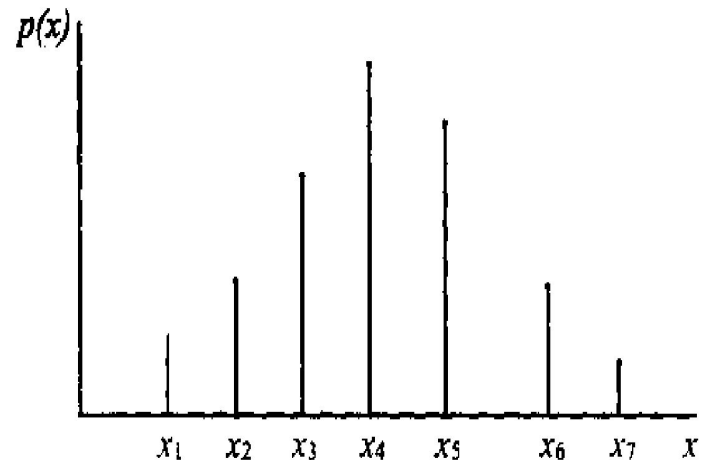
Интегральная функция распределения $F(x)$ дискретной СВ не дифференцируема. Поэтому вместо функции плотности вероятности используется ее дискретный аналог, который называется **рядом распределения** и может представляться в виде таблицы

Ряд распределения случайной величины X

$X \dots$	x_1	x_2	x_3	\dots	x_n
$P_x \dots$	p_1	p_2	p_3	\dots	p_n

На основании такой таблицы можно построить гистограмму распределения вероятностей дискретной СВ. Для ряда распределения дискретной СВ должно выполняться равенство

$$\sum_{i=1}^n p(x_i) = 1$$

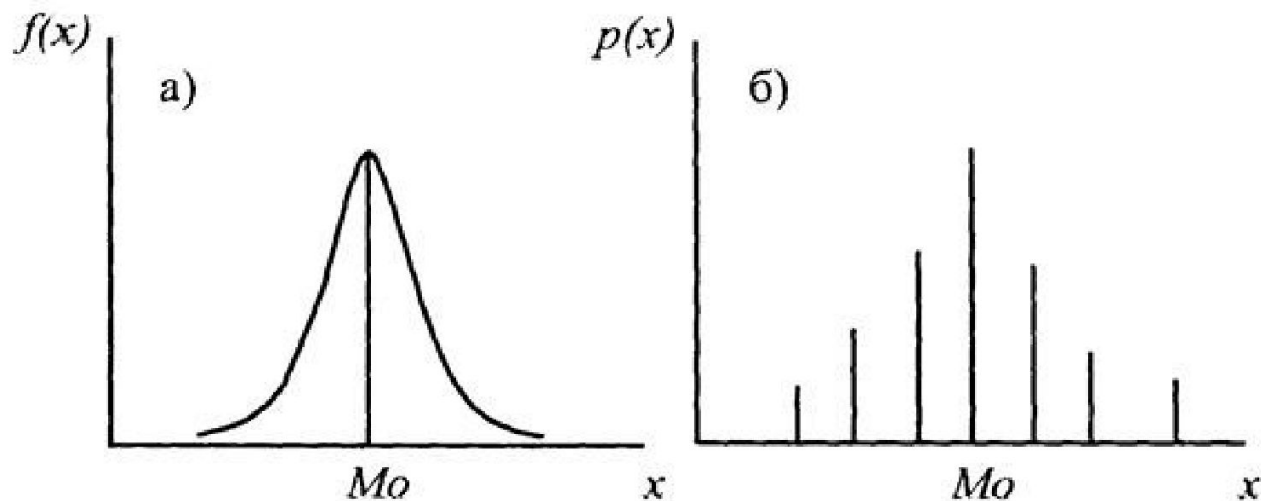


Числовые характеристики случайных величин. *Мода*

Мода, медиана, математическое ожидание - это параметры, характеризующие положение центра распределения.

Модой M_o непрерывной СВ X называется такое ее значение, которому соответствует максимум плотности вероятности

Модой M_o дискретной СВ X называется наиболее вероятное значение СВ



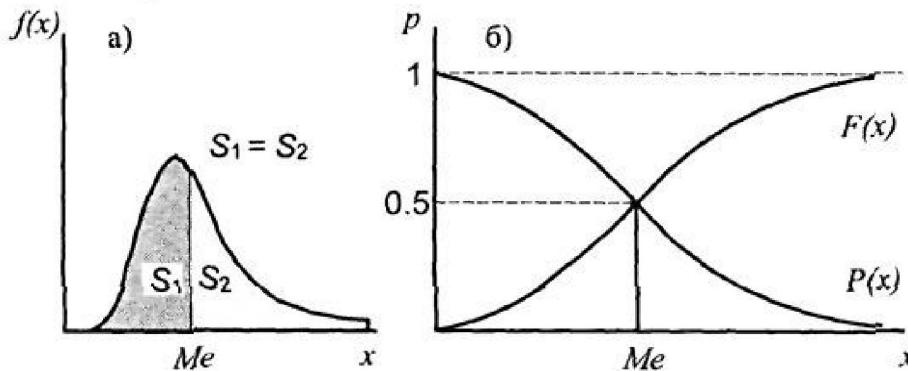
Медиана

Медианой Me непрерывной СВ X называется такое ее значение, при котором

$$P\{X < Me\} = P\{X > Me\} = 0,5.$$

Можно сказать, что Me – это такое значение СВ, при котором значение функции обеспеченностей равно значению интегральной функции распределения.

$$P(Me) = F(Me) = 0,5$$



Положение медианы на графиках дифференциальной (а) и интегральной (б) функций распределения.

Для дискретных СВ медиана определяется неоднозначно и практически не употребляется.

Математическое ожидание (МО)

Математическое ожидание (МО) СВ определяется следующими формулами

для дискретной СВ $m_x = \sum_i x_i p_i$

для непрерывной СВ $m_x = \int_{-\infty}^{+\infty} x f(x) dx$

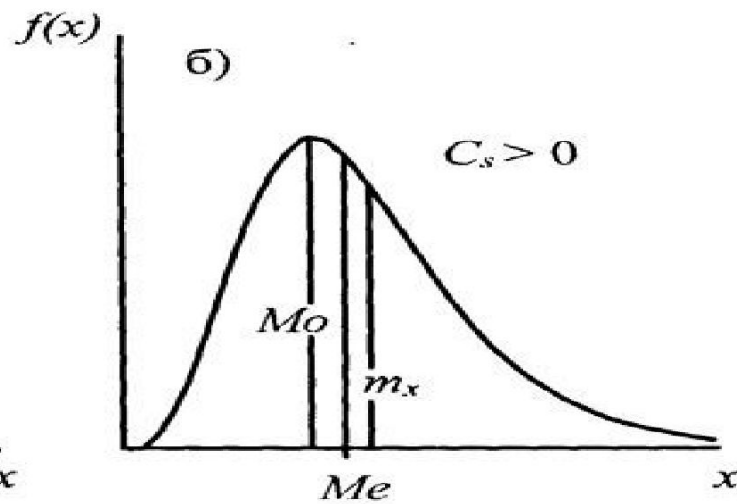
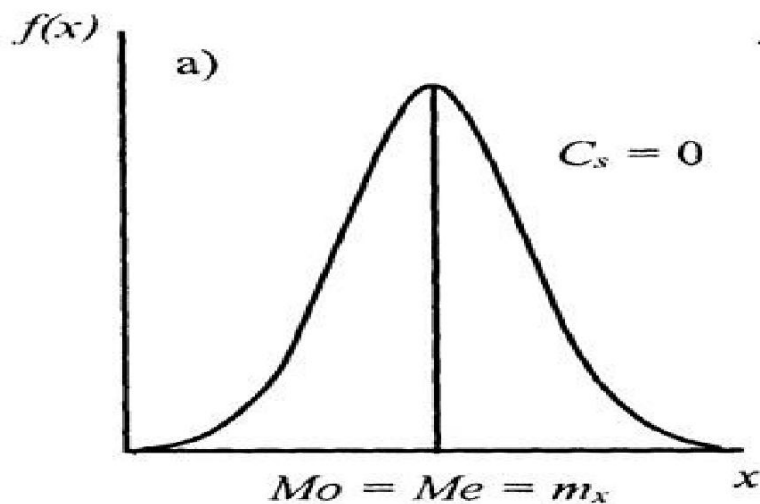
МО можно трактовать как центр тяжести плотности вероятности

В качестве символа **МО** используется обозначение **M** **[X]**. Таким образом, для СВ **X** можно записать также $m_x \sim \mathbf{M} \mathbf{[X]}$

Математическое ожидание (МО)

Математическим ожиданием может называться **генеральное среднее**, в этом случае для обозначения **МО** используется символ \bar{x}_N , где $N \rightarrow \infty$.

Если мода, медиана и математическое ожидание совпадают, то распределение является симметричным. Если **МО** расположено правее медианы, то распределение является положительным, в противном случае – отрицательным.



Моменты случайной величины

Различают *начальные* и *центральные* моменты СВ

Начальный момент S – го порядка СВ равен

$$\alpha_s = M[X^s] \quad \text{или} \quad \alpha_s = \int_{-\infty}^{+\infty} x^s f(x) dx$$

Центральный момент S -го порядка СВ X определяется формулой

$$\mu_s = M[(X - m_x)^s], \quad \text{или}$$
$$\mu_s = \int_{-\infty}^{+\infty} (x - m_x)^s f(x) dx$$

МО - первый начальный момент, то есть

$$m_x = M[X^1] = \alpha_1$$

Дисперсия

Вторую группу наиболее часто используемых на практике параметров составляют параметры, характеризующие степень рассеяния СВ относительно центра распределения.

К ним относится *дисперсия, среднеквадратическое отклонение и коэффициент вариации.*

Дисперсия СВ X представляет собой второй центральный момент, то есть

$$D_x = \mu_2 = M[(X - m_x)^2]$$

Для непрерывной СВ X дисперсия определяется формулой

$$D_x = \int_{-\infty}^{+\infty} (x - m_x)^2 f(x) dx$$

Среднеквадратичное отклонение Коэффициент вариации

Среднеквадратичное отклонение (СКО) СВ X
(стандарт) это квадратный корень из дисперсии.

$$\sigma_x = \sqrt{D_x} \text{ или } \sigma_x^2 = D_x.$$

Для описания рассеяния положительных СВ можно использовать безразмерную характеристику – **коэффициент вариации**.

Коэффициент вариации C_v СВ X это отношение СКО к МО.

$$C_v = \frac{\sigma_x}{m_x} = \frac{\sqrt{D_x}}{m_x}$$

Асимметрия

Коэффициент асимметрии C является безразмерным параметром и характеризует степень симметричности рассеяния относительно математического ожидания.

Коэффициент асимметрии определяется формулой

$$C_S = \frac{\mu_3}{\sigma_x^3} = \frac{M[(X - m_x)^3]}{\sigma_x^3}$$

Для симметричных распределений коэффициент асимметрии равен нулю.

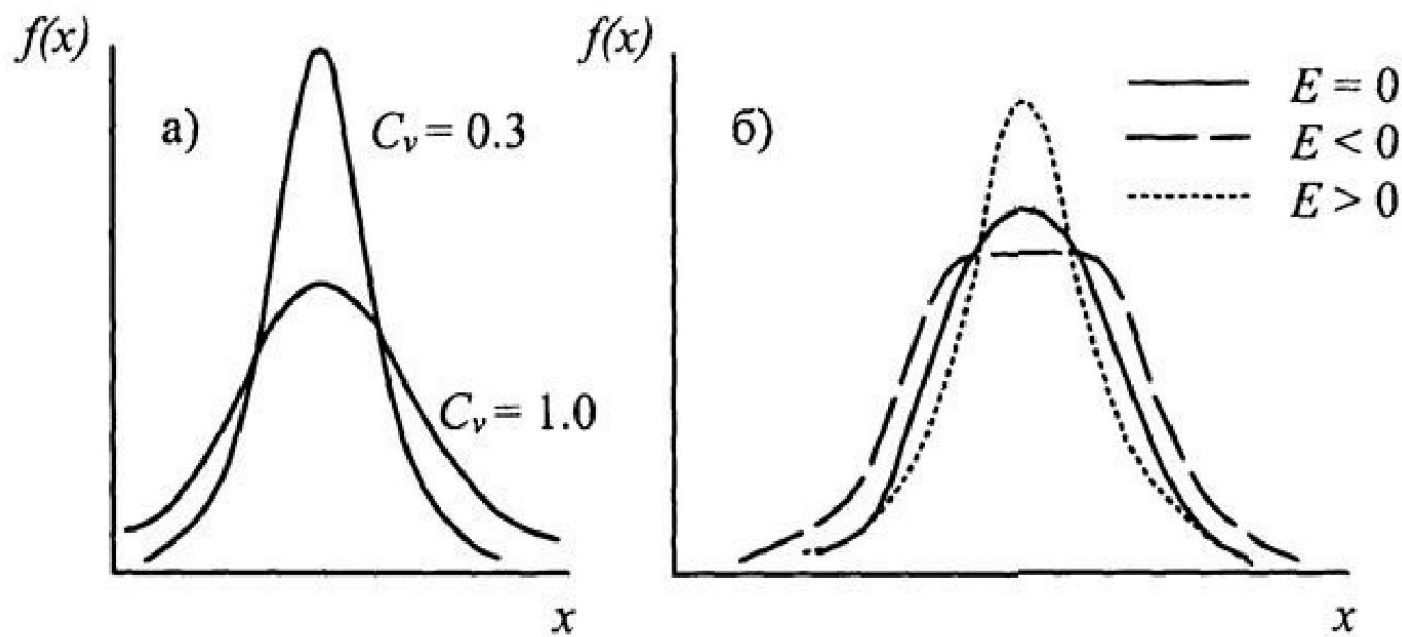
Эксцесс

Эксцесс E_x также является безразмерным параметром и определяется формулой

$$E_x = \frac{\mu_4}{\sigma_x^4} - 3 = \frac{M[(x - m_x)^4]}{\sigma_x^4} - 3$$

Эксцесс позволяет оценить островершинность, или наоборот туповершинность, функции плотности вероятности СВ X относительно нормального закона распределения, для которого $E_x = 0$.

***Влияние
коэффициента вариации (а) и эксцесса (б) на
форму функции плотности вероятности***



Свойства математического ожидания

1. **МО** постоянной величины равно самой этой величине:

$$\mathbf{M}[c] = c, \quad \text{где } c \text{ – константа}$$

2. Постоянный множитель можно выносить за знак **МО**:

$$\mathbf{M}[cX] = c\mathbf{M}[X]$$

3. **МО** суммы независимых СВ равно сумме их **МО**

$$\mathbf{M}\left[\sum_{i=1}^N X_i\right] = \sum_{i=1}^N \mathbf{M}[X_i], \quad \text{так, например} \quad \mathbf{M}[X + Y] = \mathbf{M}[X] + \mathbf{M}[Y]$$

4. **МО** линейной функции от СВ выражается формулой

$$\mathbf{M}[aX + b] = a\mathbf{M}[X] + b$$

5. **МО** произведения независимых СВ равно произведению их **МО**:

$$\mathbf{M}\left[\prod_{i=1}^N X_i\right] = \prod_{i=1}^N \mathbf{M}[X_i]$$

Свойства дисперсии

1. Дисперсия постоянной величины равно нулю

$$\mathbf{D}[c] = 0, \text{ где } c = \textit{const}.$$

2. Постоянную величину можно вынести за знак дисперсии, возведя ее в квадрат

$$\mathbf{D}[cX] = c^2 \mathbf{D}[X]$$

3. Дисперсия суммы случайных величин равна сумме их дисперсий

$$\mathbf{D}\left[\sum_{i=1}^N X_i\right] = \sum_{i=1}^N \mathbf{D}[X_i]$$

4. Дисперсия линейной функции СВ определяется выражением

$$\mathbf{D}[aX + b] = a^2 \mathbf{D}[X]$$

Стандартные преобразования случайных величин.

В гидрологической практике наиболее часто используется замена СВ X модульными коэффициентами и замена СВ **стандартной нормированной СВ.**

Модульным коэффициентом называется соотношение СВ к ее математическому ожиданию

$$k_i = x_i / m_x$$

Стандартная нормированная величина может быть получена из СВ по формуле

$$t_i = (x_i - m_x) / \sigma_x$$

или с учетом формулы выше $t_i = (k_i - 1) / C_v$

Квантили распределения

Во многих практических случаях необходимо по заданной вероятности не превышения $F(x) = p'$ определить величину x'_p . Для обозначения x'_p в этом случае в математической статистике используется специальный термин – *квантиль*

p – *квантилем* называется значение случайной величины x'_p , соответствующее заданному значению вероятности не превышения $F(x) = p'$.

По аналогии с квантилями в гидрологической практике используется p – *ординаты* кривой обеспеченности

Ординатой кривой обеспеченности называется такое значение СВ X (x_p), которое соответствует заданной вероятности превышения $P(x) = p$

То есть $P(x) = 1 - F(x)$, следовательно, p и p' связаны соотношением $p = 1 - p'$ или (если p в %) $p = 100 - p'$

СПАСИБО ЗА ВНИМАНИЕ!