

Учимся у мастеров Портрет



Учитель МАОУ СОШ № 2
Жая Валентина Станиславовна





Если видишь, что с картины
Смотрит кто-нибудь на нас:
Или принц в плаще
старинном,
Или в робе верхолаз,
Лётчик или балерина,
Или Колька — твой сосед,
Обязательно **ПОРТРЕ**
Называется — Т.



**Что такое
портрет?**



Портрет — это жанр изобразительного искусства

Портретом называют картину с изображением человека или группы людей. В портретах художники стремятся не только точно передать внешнее сходство, но и характер человека.



Собери фразу

человек.

В

главное

портрете



Собери фразу

-

зеркало

души.


Портрет



Портрет — это жанр изобразительного искусства



В. Тропинин
Портрет
сына



К.
Брюллов
Всадница



Портрет — это жанр изобразительного искусства



Портреты бывают разными по жанру: парадный, семейный, детский и др. Парадный портрет — изображение нарядно одетого человека в торжественной обстановке.

Передать настроение, эмоциональное состояние героя художникам помогает колорит.



УЧИМСЯ У МАСТЕРОВ


Портреты бывают большие — монументальные (человек изображается выше своего роста). Они предназначены для больших помещений. Портрет может быть в рост человека или меньше. Обычно его называют камерным.



Монументальный портрет
Д. Корин. Александр Невский



Камерный портрет
Ф. Рокотов. Портрет неизвестной в розовом платье



УЧИМСЯ У МАСТЕРОВ

Существуют очень маленькие портреты. Они называются *миниатюрами*. Художник продумывает формат полотна, тип портрета, на каком фоне будет изображён человек, какой материал наилучшим образом подойдёт для воплощ



Миниатюра
А. Овсов. Портрет Петра



УЧИМСЯ У МАСТЕРОВ

Художники-портретисты часто
изображают
в портретах своих героев их руки.

Предметы
в ру
деят

ИХ



В. Тропинин
За
прошивками

И. Репин
Портрет П.М.
Третьякова



Совет. Рассматривая портрет, обрати внимание на единство выражения лица, жестов и позы человека, чтобы понять, что хотел нам рассказать о нём художник.





Портреты, где изображены руки героев, лучше писать на холсте овальной или прямоугольной формы. В зависимости от замысла художника холст можно расположить вертикально или горизонтально.



Портрет девочки

Последовательность рисования портрета (карандаш)

- Начало работы карандашом. Обозначение общей формы головы, шеи и плеч, определение наклона головы и центральной оси симметрии.
- Прорисовка линии глаз, определение характера их формы и размера. Наметка обриси носа и линии рта.



Портрет девочки



- Уточнение формы глаз, носа, рта, ушей и головы. Проработка причёски и других деталей.
- Завершение работы. Проработка света и тени. Штриховка. Достижение портретного сходства и выразительности образа.



Алгоритм самооценки:

1. Что нужно было сделать в задании? Какова была цель, что нужно было получить в результате?
2. Удалось получить результат?
3. Справился полностью правильно или с ошибкой? Какой, в чём?
4. Справился полностью самостоятельно или с помощью (кто помогал, в чём)?
5. Какое умение развивали при выполнении задания?
6. Каков был уровень задания?



Домашнее задание

1. Изобрази перед зеркалом различные чувства и эмоции (испуг, грусть, рассерженность, улыбку, удивление, радость и др.). Проследи, как при этом располагаются глаза, брови, губы.
2. Зарисуй схемы изображения эмоций в альбоме карандашом и подпиши их.



Список использованных источников

- http://www.intelkot.ru/pics_import/ArticlesImg/chevostik.jpg
Чевостик
- http://culture.ru/ru/uploads/media/atlas/0001/04/thumb_378_6_atlas_big.jpeg фон
- Рисунки из учебника для 3 класса Н.М. Сокольниковой, С.П. Ломова "Изобразительное искусство"

