


Презентация к уроку окружающего мира

для 2 класса УМК «Школа России»

«В ГОСТИ К ВЕСНЕ»



Клик мышкой  
на загадку

## Отгадай загадку.



Снова птицы летят издалёка,  
К берегам, расторгающим лёд,  
Солнце тёплое ходит высоко  
И душистого ландыша ждёт.



Весна



Клик мышкой  
на картинки

# Назовите весенние месяцы.



**МАРТ**



**АПРЕЛЬ**



**МАЙ**




Клик мышкой  
на загадку

# Отгадайте загадку.



Дует тёплый южный ветер,  
Солнышко всё ярче светит,  
Снег худеет, мякнет, тает,  
Грач горластый прилетает.  
Что за месяц? Кто узнает?



МАРТ




Клик мышкой  
на загадку

# Отгадайте загадку.



Яростно река ревёт  
И разламывает лёд.  
В домик свой скворец вернулся,  
А в лесу медведь проснулся.  
В небе жаворонка трель.  
Кто же к нам пришёл?



**АПРЕЛЬ**



Клик мышкой  
на загадку


# Отгадайте загадку.



Зеленеет даль полей,  
Запевают соловей.  
В белый цвет оделся сад,  
Пчелы первые летят.  
Гром грохочет. Угадай,  
Что за месяц это? ...



МАЙ



# Работа по учебнику.



1. Откройте учебник на стр.86-87.
2. Прочитайте текст «Неживая природа весной».



# Объекты природы весной:



Живая

человек

насекомые

рыбы

растения

звери

птицы



Неживая

небо

облака

осадки

ветер

солнце

водоёмы





# Изменения в неживой природе



Солнце выше, чем зимой

Дни стали длиннее

потеплело

таяние снега и  
льда

оттаивание  
почвы

Небо

Облака

Голубое, высокое

Белые, лёгкие

Водоёмы

Осадки

Первая гроза

половодье

ледоход

Ветер

# Работа по учебнику.

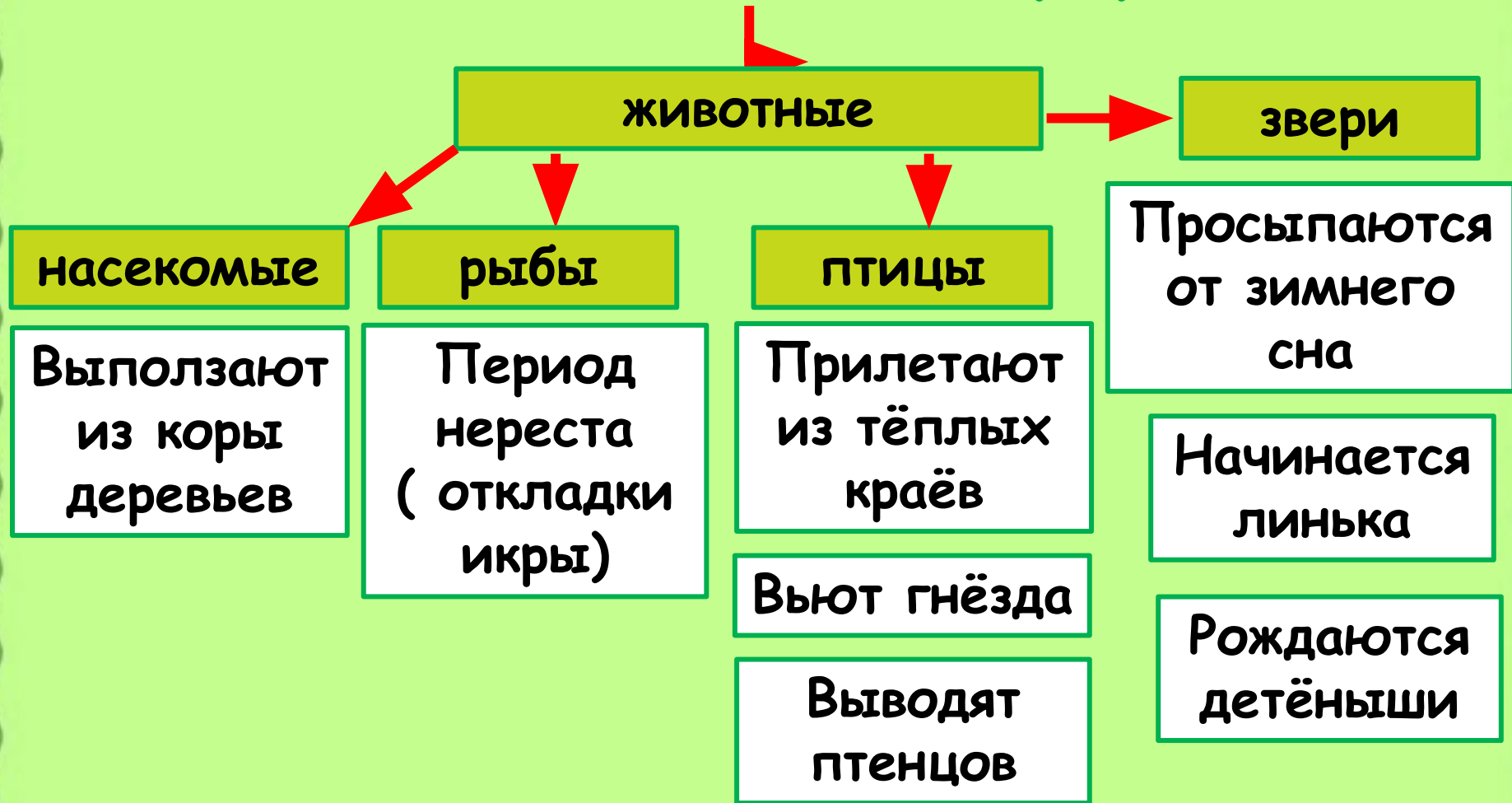


1. Откройте учебник на стр.88-89.

2. Прочитайте текст «Живая природа весной».



# Изменения в живой природе



# Изменения в живой природе



растения

Появление  
раннецветущих  
растений

Набухание  
почек

Появление  
листочков

Начинается  
сокодвижение



# Подумай !



Почему эти растения  
зацветают так рано?



## Запомни !



Раннецветущие растения получают питание из своих утолщённых подземных частей, в которых с прошлого года хранились запасы питательных веществ . Почва весной насыщена влагой. Им требуется много света и влаги. Тепла им требуется немного. Вот они и цветут в начале весны.



**Многие собирают  
весной букеты  
весенних растений.  
Хорошо ли это?  
Что мы с вами можем  
сделать, чтобы  
сохранить растения?**

Клик мышкой  
на рисунок

# Запомни !



**Не рвите  
раннецветущих  
растений!**



**В лесу передвигайтесь по  
тропинкам (гибель  
травянистых  
растений губительно  
сказывается на состоянии  
всего леса)!**



**Букеты составляйте  
из цветов, которые  
человек вырастил  
сам у себя на  
садовом участке!**





# Орнитологи -


это учёные , которые изучают жизнь и повадки птиц. Работа орнитолога связана с постоянным наблюдением.




Ребята !  
Учёные - орнитологи ,  
благодаря научным  
исследованиям ,  
смогли составить  
календарь прилёта  
пернатых. Выбирайте  
маленькую картинку .  
Читайте и  
запоминайте , в какое  
время прилетают  
птицы.



Выбирайте любую картинку.




С 18 по 20 марта возвращаются грачи.



С 25 марта-6 апреля - прилетают скворцы.



Скворец




1-10 апреля - в этот период  
прилетают зяблики, жаворонки, лебеди  
и дрозды





**Зяблик**



1-10 апреля - в этот период  
прилетают зяблики, жаворонки, лебеди  
и дрозды



В конце апреля прилетают горихвостки,  
лесные коньки, пенки



В конце апреля прилетают горихвостки,  
лесные коньки, пенки




Ласточка






В середине мая обычно возвращаются  
стрижи и соловьи



В конце мая возвращаются иволги



# Составьте рассказ «Весна пришла»



Солнце выше, чем зимой

Дни стали длиннее. Потепление

- Небо голубое, высокое
- Облака белые, лёгкие
- Таяние снега, льда
- Ледоход
- Половодье
- Осадки: снег, дождь
- Первая гроза
- Оттаивание почвы

- Набухание почек
- Появление листьев
- Цветение растений
- Появление насекомых
- Возвращение перелётных птиц
- Изменения в жизни зверей

Спасибо за урок!

