

**МУНИЦИПАЛЬНОЕ БЮДЖЕТНОЕ ДОШКОЛЬНОЕ ОБРАЗОВАТЕЛЬНОЕ УЧРЕЖДЕНИЕ
«ДЕТСКИЙ САД КОМБИНИРОВАННОГО ВИДА № 53 «РУСАЛОЧКА»
МУНИЦИПАЛЬНОГО ОБРАЗОВАНИЯ ГОРОДСКОЙ ОКРУГ
СИМФЕРОПОЛЬ РЕСПУБЛИКИ КРЫМ**

295022, РК, г. Симферополь, ул. Сельвинского, 71, т. 57-50-98

**РОДИТЕЛЬСКОЕ СОБРАНИЕ
старшей группы № 11 «Вишенки»**

**Учитель-дефектолог,
учитель-логопед**

Ключко Н.В.

Воспитатели:

Чалашева Р.Ш.

Акопова И.Н.

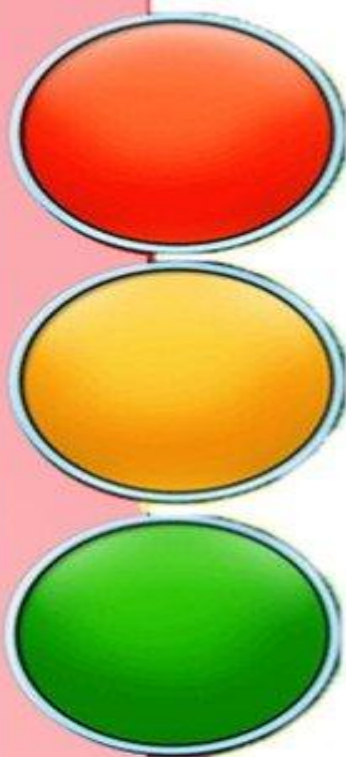


План родительского собрания № 2

«Азбука безопасности дорожного движения»

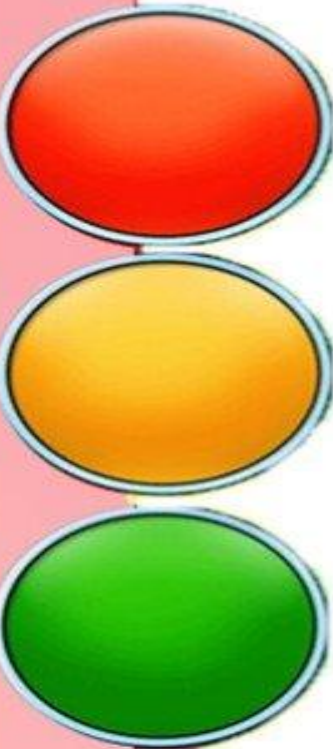
1. «Азбука безопасности дорожного движения»– консультация воспитателя Акоповой И.Н;
- 2.Онлайн игра с детьми и родителями по ПДД (игра приложена к презентации);
3. Мастер класс по проведению дидактической игры «Весёлый грузовик» - учитель-дефектолог Ключко Н.В.(видео приложено к презентации);
3. «Правила дорожного движения» - инструктор по физической культуре Алимова Л.С. (видео приложено к презентации);
- 5.Анкетирование родителей по ПДД.

Консультация воспитателя Акоповой И.Н.



Рост количества машин на улицах городов и поселков нашей страны, увеличение скорости их движения, плотности транспортных потоков, растущие пробки на автодорогах являются одной из причин дорожно-транспортных происшествий. Никого не оставляют равнодушным неутешительные сводки о ДТП, где потерпевшими, к сожалению, являются и дети.

Причиной дорожно-транспортных происшествий чаще всего являются сами дети. Приводит к этому незнание элементарных основ правил дорожного движения, безучастное отношение взрослых к поведению детей на проезжей части. Предоставленные самим себе, дети, особенно младшего возраста, мало считаются с реальными опасностями на дороге. Объясняется это тем, что они не умеют еще в должной степени управлять своим поведением. Они не в состоянии правильно определить расстояние до приближающейся машины и ее скорость и переоценивают собственные возможности, считают себя быстрыми и ловкими.



У них еще не выработалась способность предвидеть возможность возникновения опасности в быстро меняющейся дорожной обстановке. Поэтому они безмятежно выбегают на дорогу перед остановившейся машиной и внезапно появляются на пути у другой. Они считают вполне естественным выехать на проезжую часть на детском велосипеде или затеять здесь веселую игру.

Знакомить детей с правилами дорожного движения, формировать у них навыки правильного поведения на дороге необходимо с самого раннего возраста, так как знания, полученные в детстве, наиболее прочные; правила, усвоенные ребенком, впоследствии становятся нормой поведения, а их соблюдение - потребностью человека.

Знакомя детей с правилами дорожного движения, культурой поведения на улице, следует помнить, что эта работа тесно связана с развитием ориентировки в пространстве и предполагает формирование таких качеств личности, как внимание, ответственность за свое поведение, уверенность в своих действиях.

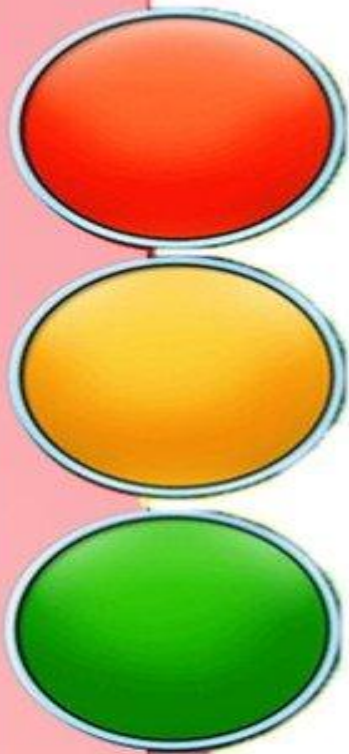
Дорога с ребенком из дома в детский сад и обратно - идеальный момент для формирования у него навыков безопасного поведения на улице. Перед ребенком всегда должен быть личный пример соблюдения родителями всех без исключения правил дорожного движения.

Дорога с ребенком из дома в детский сад и обратно - идеальный момент для формирования у него навыков безопасного поведения на улице. Перед ребенком всегда должен быть личный пример соблюдения родителями всех без исключения правил дорожного движения.



Правила безопасного поведения на улице:

- На улице нужно быть очень внимательным, не играть на проезжей части.
- Прежде чем переходить дорогу по пешеходному переходу «зебра», нужно сначала остановиться и посмотреть налево, затем посмотреть направо и еще раз налево. Если машин поблизости нет, можно переходить дорогу.
- Дойдя до середины дороги, нужно посмотреть направо. Если машин близко нет, то смело переходить дальше.
- Переходить через дорогу нужно спокойно. Нельзя выскакивать на проезжую часть.
- Даже если загорелся зеленый свет светофора, прежде чем ступить на дорогу, следует внимательно посмотреть по сторонам, убедиться, что все машины остановились.



ПОМНИТЕ!!! Все взрослые являются примером для детей!

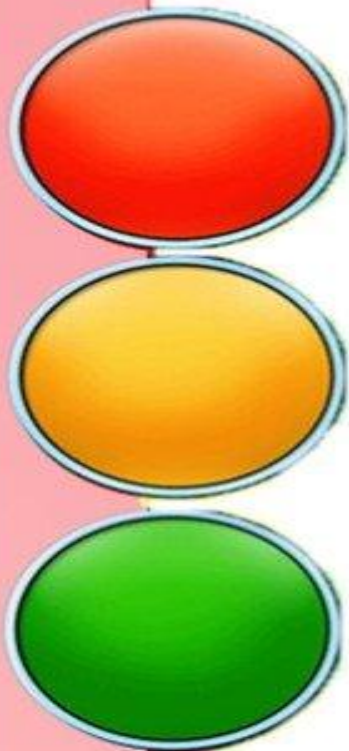
Пусть ваш пример учит дисциплинированному поведению на улице не только вашего ребенка, но и других детей. Переходите улицу в точном соответствии с правилами. Старайтесь сделать все возможное, чтобы оградить детей от несчастных случаев на дорогах!



Мастер-класс учителя-дефектолога Ключко Н.В. Дидактическая игра «Весёлый грузовик»

Для того, чтобы отработать тему правила дорожного движения и транспорт, а также закрепить знания о геометрических фигурах – предлагаю вашему вниманию игру «Весёлый грузовик». Основная цель игры - развитие пространственного мышления. *Пространственное мышление – это способность воспринимать и анализировать пространственные отношения между предметами.*

Создать эту игру в домашних условиях Вы сможете из цветного картона или бумаги, из цветных коробок, журналов или любого подручного материала.



Вариантов проигрывания множество. Но начинать необходимо от простого к сложному!

Оборудование: шаблон грузовой машины; геометрические фигуры разного цвета и размера.

Ход игры: «Давай поможем грузовику перевести груз. Для этого погрузи геометрические фигуры в кузов также, как на картинке».

1 Вариант. Посмотри на геометрические фигуры. Назови их. Какого они цвета?

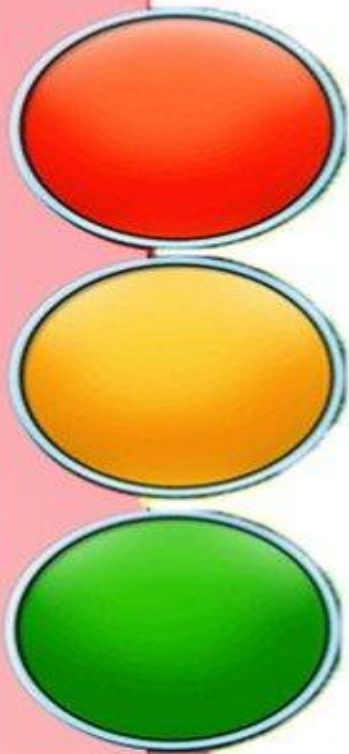
2 Вариант. Положи геометрические фигуры в кузов, как на картинке.

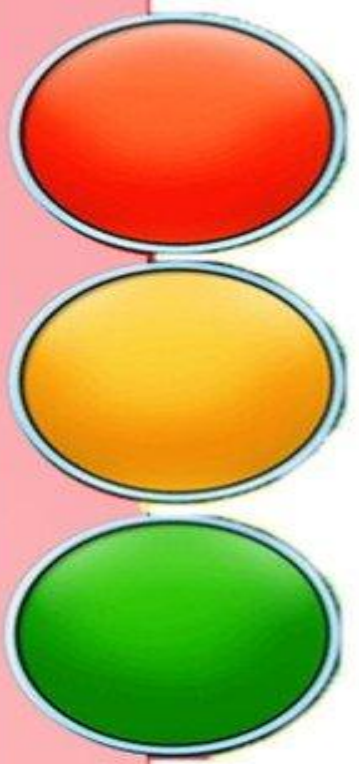
3 Вариант. Положи в кузов круг. Справа от него положи квадрат, а слева треугольник.

4 Вариант. Положи в кузов красный квадрат. Над ним положи синий овал. Под квадрат положи зелёный ромб.

5 Вариант. Положи в кузов два квадрата и один треугольник.

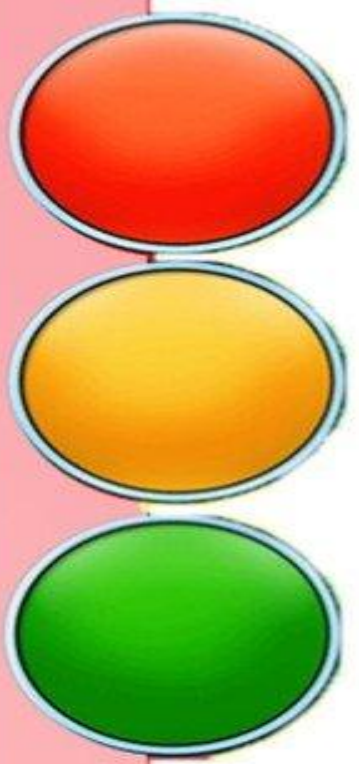
6 Вариант. Положи в кузов один зелёный прямоугольник и два жёлтых круга. Посчитай, сколько всего фигур в кузове.





**Создавайте игры своими руками и играйте с
удовольствием!!!
(видео прикладываем к презентации)**

«Правила дорожного движения» - инструктор по физической культуре Алимова Л.С.



Игровая деятельность, являясь ведущим видом активности у дошкольников, представляет собой наиболее подходящую платформу для получения знаний, практической отработки умений и навыков. Поэтому в образовательной программе детского сада игровым приемам работы уделяется особое внимание. Особенно актуально их использование в контексте тем, касающихся вопросов безопасности жизни малышей, таких, как освоение правил дорожного движения (ПДД).

Предлагаю вашему вниманию мастер-класс по ПДД.

Рекомендую использовать в работе подвижные игры «Внимательные водители», «Воробушки и автомобиль», «Цветные автомобили», а также физкультминутки: «Мы шоферы», «Пешеходы», «Светофор» и т.п.

Спасибо за внимание! Соблюдайте
правила дорожного движения!



**БУДЬТЕ
ОСТОРОЖНЫ
НА ДОРОГЕ!**