

**Какой прелестный  
полосатик!**

**Красивый, миленький  
усатик.**

**Вот симпатичная зверушка -**

**Большая мягкая игрушка**

**ТИГР**



# Самое популярное животное мира - тигр



# «Личное дело» на тигра

**Вид:** тигр

**Семейство:** кошачьи

**Род:** пантеры

**Места обитания:** Джунгли Индии, восточная и южная Азия

**Продолжительность жизни:** около 26 лет

**Основная пища:** другие животные

**Размеры:** самый крупный представитель семейства кошачьих, в длину могут достигать 2,5 метра

**Вес:** взрослые самцы весят более 300 кг



# Предки

**тигров**  
Самые древние ископаемые  
останки тигра были обнаружены в  
Северном Китае и на острове Ява.

Предок современного хищника,  
существовавший

примерно два миллиона  
лет назад, по сравнению  
с нынешними тиграми  
был довольно мелким.

Хотя аппетит всегда был  
на уровне. Выглядел он  
примерно как нечто

среднее между современным  
леопардом и подвидом тигров.



## ЛАПЫ

Мощными передними лапами животное легко перетаскивает тяжёлую добычу в надёжное место. Ударом лапы тигр может проломить череп жертвы

## ЛОВКОСТЬ

Эти «кошечки» могут лазать по деревьям (довольно редко), плавать (обожают) и прыгать (длина прыжка – до 10 метров)

## ГОЛОВА

У тигров крепкий череп. А благодаря мощным мышцам челюсти животного обладают сокрушительной силой



## ЗУБЫ

Вместо плоских жевательных зубов у тигров острые клыки («собачьи зубы»), которыми они легко разрывают мясо жертвы. Зубы «кисок» - смертельное оружие

## МЕХ

Обычно у тигров оранжево-кремовая шерсть. Чёрные, серые или коричневые полосы помогают зверю маскироваться. Белые тигры с тёмными полосками встречаются очень редко

## КОГТИ

На передних лапах тигра по 5 когтей, а на задних – по 4. Длина одного «ноготка» может достигать 10 см

**В семейство кошачьих входит 37 различных видов: от обычных домашних кошек...до красавцев-тигров**



**Домашняя кошка**



**Рыжая рысь**



**Каракал**



**Оцелот**



**Канадская рысь**



**Марги**

# НЕЛЁГКАЯ ЖИЗНЬ

Раньше было модно шить шубы и делать ковры из шкуры тигров. Некоторые и вовсе считали охоту на «полосатиков» развлечением или спортом. Увы, варвары встречаются и сегодня.



В некоторых районах Азии части тела зверя, например, кости и глаза, до сих пор используют для изготовления лекарств.


Тигр официально признан видом, которому угрожает исчезновение. Охота на тигров запрещена. Правительства многих стран и организации по защите животных делают всё возможное, чтобы остановить браконьеров.

# ИДЕАЛЬНАЯ МАСКИРОВКА

**Яркий оранжевый мех с тёмными полосками – настоящий маскировочный костюм, который помогает слиться с окружающей средой.**

**Полоски покрывают зверя с головы до хвоста, образуя уникальный узор. В мире нет двух одинаковых тигров с одинаковыми рисунками.**

**Благодаря полоскам контуры тела животного зрительно размываются. Поэтому когда объект атаки замечает хищника, становится уже слишком поздно**





# ПОЧИТАНИЕ

В Индии тигр считается целителем и защитником леса. Есть мифы о том, как большие кошки защищали детей от плохих снов, сражались с драконами и даже

вызывали дождь.

Индийскую богиню Дургу часто изображали верхом на тигре. Её считали грозной, но

справедливой.

Во многих мировых культурах тигр занимает особое место. А ещё он – одно из 12 животных китайского гороскопа.

Тигры – персонажи многих мультфильмов. Вспомни грозного Шерхана из «Книги Джунглей» или Тигру из сказки о Винни-Пухе.



# УХ ТЫ!

**Тигры активны  
ночью, а днём,  
как правило,  
отдыхают.**



**В 2004 году тигра признали  
самым популярным  
животным в мире.**

# УХ ТЫ!

**Тигры –  
самые  
крупные в  
семействе  
кошачьих.**



**У тигров самые большие зубы  
среди всех плотоядных.**

# УХ ТЫ!

**Хвосты помогают тиграм сохранять равновесие и...**

**общаться**

**У тигра полосатая не только шубка, но и кожа!**

**Тигры могут обходиться без пищи несколько дней.**



# УХ ТЫ!

**Тигры нападают на жертву из укрытия.**




**Взрослый тигр обходит свою территорию раз в несколько дней.**

**Тигры не могут долго бежать на высокой скорости.**

# УХ ТЫ!

Во время охоты  
слух помогает  
тиграм больше  
обоняния



У больших кошек лишь у тигров  
есть полосы.

Из-за вырубки лесов и охоты на  
тигров животные исчезают.



# **УХ ТЫ!**

**У тигров 5  
видов усов,  
расположенны  
х в разных  
частях тела.**

**Тигр рычит, когда подзывает  
членов семьи.**



# ЗАМАСКИРОВАЛИСЬ!

Сплошные полосы!  
Рассмотри, сколько тигров  
спрятано на этой картинке?



10





# НАЙДИ ОТЛИЧИЯ

На этих рисунках изображена семья тигров. На первый взгляд, обе картинки выглядят одинаково, но на самом деле между ними целых семь различий. Найди их!

**А**



**Б**



# АНКЕТА ОТ ТИГРА

Для чего тиграм нужны

полоски?

**А) для**

**маскировки**

**Б) чтобы**

**отличаться**

**В) чтобы быть**

**модным**

**Сколько в Индии осталось  
тигров на воле?**

**А) пять тысяч**

**Б) примерно 1 300**

**В) около 1  
миллиона**

**Как долго тигрята  
остаются слепыми?**

- А) не более 2 дней**
- Б) около 2 месяцев**
- В) примерно 2  
недели**

**Что происходит в сезон  
муссонов?**

**А) тигры впадают в**

**спячку**  
**В) идут сильные**

**дожди**

**В) выпадает много**

**снега**

**Имя какой из больших кошек  
в переводе – «чёрные уши»?**

**А) Марги**

**Б) Каракал**

**В) Лев**



**каракал**

**Какое из ЭТИХ ЖИВОТНЫХ  
любит плавать?**

**А) тигр**

**Б) сухопутная**

**черепаха**

**В) домашняя кошка**




**Какой зверь не является  
соседом тигров?**

**А) белый медведь**

**Б) замбар**

**В) болотный**

**крокодил**



**1** Сначала вырежи прямоугольник высотой 10 см и шириной 15 см. Затем сложи его пополам, как открытку.

**2** Сделай по центру горизонтальный надрез длиной 1,5 см – в раскрытом виде получится разрез в 3 см.

**3** Затем раскрой открытку. Нарисуй диагональные линии и сделай по ним загибы – это рот тигрёнка.



**4** Сложи картон. На одной стороне нарисуй очертания половины головы тигра. Не разворачивая открытку, вырежи фигуру по контурам – тогда обе стороны будут одинаковыми.



**СОВЕТ!**  
Переведи шаблон с этой страницы на лист бумаги. Вырежи фигуру, приложи её к картону и обведи.

**5** На листе зелёной бумаги нарисуй глаза. Вырежи и приклей их к картону. Чёрным фломастером нарисуй ушки, нос, полоски, усы и поставь точки на носу.



На обороте напиши своё послание!

**Смастери себе тигрёнка!**

СПАСИБО

ЗА

ВНИМА

!



В презентации использованы материалы сайта  
<http://images.yandex.ru/yandsearch>, [www.sexyDOG.ru](http://www.sexyDOG.ru),  
[ru.wikipedia.org](http://ru.wikipedia.org)

DVD коллекция о жизни дикой природы BBC  
«Твои весёлые друзья зверята»

**Вы скачали эту презентацию на сайте - [viki.rdf.ru](http://viki.rdf.ru)**

Автор презентации  
**Елизарова Елена Михайловна,**  
учитель начальных классов  
**МОУ СОШ № 33 Волгограда**  
[elizarova\\_em@mail.ru](mailto:elizarova_em@mail.ru)