




Изготовление поделок из крупы

Подготовила студентка 2-Б
группы

Александриди Кристина
(2020)

Природа – это настоящая кладовая идей для творчества, где каждый неравнодушный к красоте человек, найдет для себя занятие по душе, давая простор фантазии и творчеству.



Виды природных материалов



**растительного
происхождения**



**животного
происхождения**



**минерального
происхождения**

**Крупа —
прекрасный
материал
для
поделок.**



Аппликация из крупы

Ее легко можно
покрасить, и тем
самым сделать
работу яркой и
привлекательной

Виды круп:



Гречневая



Перловая



Пшенная



Ячневая



Манная



Кукурузная




Гороховая



Овсяная




Пшеничная



Рис

Аппликации из круп



Для изготовления поделки необходимо:



Плотная бумага или картон




Разнообразные виды круп



Клей ПВА (Момент)

Для изготовления поделки необходимо:




**Кисть для нанесения
клея**



Пластелин

Аппликация в технике посыпания

1



**Взять лист
картона/бумаги**

2



**Нарисовать контур
будущей картинке**

Аппликация в технике посыпания

3





Промазать шаблон клеем
и посыпать крупой

4



Готово!



Аппликация в технике вдавливания

1



**Взять лист
картона/бумаги**

2



**Нарисовать контур
будущей картинки**

Аппликация в технике вдавливания

3



Распределить пластилин по листу картона

4



Готово!





Спасибо за
внимание!