

ДОПОВІДЬ
про роботу лікувально –
профілактичних закладів
Горохівського району
за 9 місяців 2018року

Головний лікар
Горохівської ЦРЛ
Коба В.В.

Медична допомога населенню надається центральною районною лікарнею на 157 стаціонарних ліжок, 45 ліжок денного перебування хворих, райполіклінікою на 250 відвідувань у зміну, Берестечківською РЛН№2 на 30 стаціонарних ліжок, поліклінікою на 110 відвідувань у зміну, Центром ПМСД на 470 відвідувань в зміну та 80 ліжок денного перебування хворих.

Структура закладів охорони здоров'я

Стоматологічна
поліклініка

Центр
ПМСД

Центральна
районна
лікарня

Берестечківська
РЛ

21.08.2015 році
Горохівська ЦРЛ
отримано сертифікат
якості надання медичної
допомоги ISO 9001-2008

Горохівська ЦРЛ
12.11.2015 році була
акредитована і
підтвердила вищу
акредитаційну категорію

Стационар на 157 ліжка

Хірургічне на
20 ліжок

Терапевтичне
на 35 ліжок

Пологове на
17 ліжок

Травматологічне
на 20 ліжок

Гінекологічне
на 10 ліжок

Неврологічне на 20
ліжок

Інфекційне
на 20 ліжка

Педіатричне
на 15 ліжок

Анестезіологічне з
ПІТ на 6 ліжок

Поліклініка

хірург,
уролог,
офтальмолог,
травматолог,
онколог,
отоларинголог,
невропатолог,
ревматолог,
кардіолог,
Ендокринолог,
нарколог,
психіатр,
фтизіатр,
Інфекціоніст,
гастроентеролог,
підлітковий,
дерматовенеролог

Жіноча консультація

Денний стаціонар на
45 ліжок
-терапевтичних-35
-офтальмологічних-5
-ЛОР-5

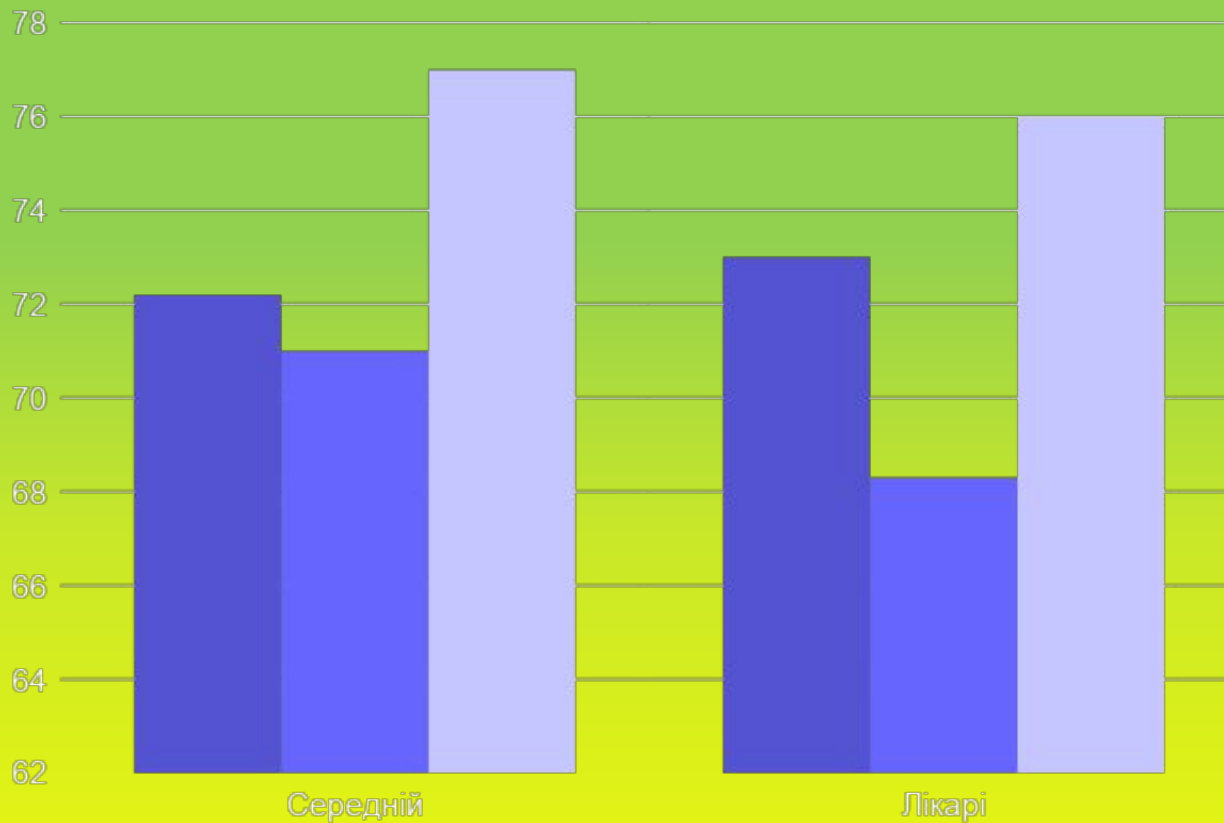
Кабінет "Довіра"

Діяльність закладів охорони здоров'я Горохівського району направлена на:

- підвищення якості та доступності медичного обслуговування населення;
- охорона дитинства і материнства;
- розвиток сімейної медицини. Оптимізація кількості лікувальних закладів та штатів медичних працівників з метою раціонального використання бюджетних коштів, освоєння коштів світового банку на розвиток сімейної медицини.
 - покращення матеріально-технічної бази закладів охорони здоров'я;
- підвищення якості, лікування забезпечення медичними оглядами, обстеження, створення належних умов перебування у стаціонарних відділеннях воїнів АТО та членів їх сімей
 - боротьбу із захворюваннями на туберкульоз, онкологічними захворюваннями, ВІЛ-інфекцією;
 - попередження серцево-судинних та судинно-мозкових захворювань, програма “Волинькард”

- На забезпечення якісної медичної допомоги населенню спрямовують зусилля лікувально-профілактичні заклади Горохівського району.
- За рахунок запровадження нових методів діагностики та лікування захворювань з кожним роком у районі покращується рівень надання медичної допомоги.
- Всього в Горохівській ЦРЛ без ПМСД: 349 працівник, з них:
 - лікарів - 60;
 - середнього медперсоналу - 169;
 - молодшого медперсоналу - 65;
 - інші працівники – 54;

Атестація медичних кадрів станом на 01.10.2018



Атестація лікарів

	2016	2016	2017	9 місяців 2018р
Всього атестовано	77	45	46	49
Вища категорія	41	27	27	29
Перша категорія	28	12	14	11
Друга категорія	8	6	5	9

Забезпеченість ліжками

- **Станом на 01.10.2018р.**
забезпеченість населення
Горохівського району ліжками на 10
тисяч населення становить **36,4**
по району 2017р. – 36,2
по області 2017р. - 71,2
Україна 2016р. – 68,63

Демографічні показники

- Чисельність постійного населення Горохівського району за останніх 3 роки населення зменшилось 51775 – 2016р., 51671 – 2017р., станом на 01.07.2018- 51385
- В структурі населення домінує доросле населення , питома вага його в районі стабільна і становить 78,9%

Демографічні дані

Довідковий матеріал	2014р	2015р	2016р	2017р	2018
Населення всього :	52485	52146	51775	51671	51385
Дорослі	41385	41119	40859	40794	40581
Підлітки	1928	1825	1792	1706	1686
Діти	9172	9202	9124	9171	9118
Народились	643	544	230	345	357
Народжуваність	12,06	10,4	8,88	8,88	9,21
Померло	861	835	778	657	606
Смертність	16,4	16,01	16,8	16,95	15,72
Приріст населення (на 1000 нас.)	-4,34	-5,61	-7,0	-8,07	-6,51
Дитяча смертність (на 1000 нас.)	1,57	0,6	0,36	-	0,62

Частка осіб по віку в % відносно всього населення

	Горохівський район (станом на 01.07.18)
Діти 0 – 17 років	21,0
з них 0 – 14 років	17,7
Працездатний вік	55,3
Пенсійний вік	25,9

Для району характерний
регресивний тип вікової структури:

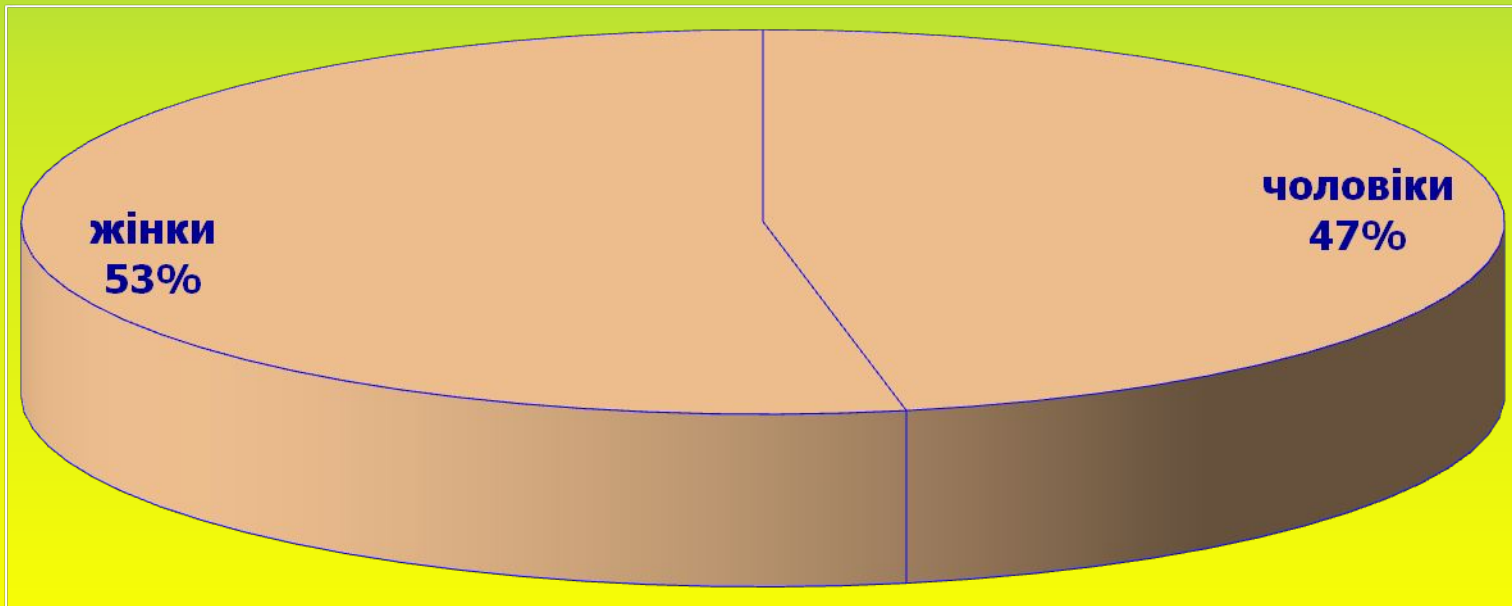
Діти (0- 14р.) –17,8%,

Батьки (15 – 49р.) – 47,1%,

Прабатьки (50р. і старше) - 35,1%.

Розподіл по статі:

- Чоловіки – **24148**
- Жінки – **27237**



Співвідношення населення по статі становить:

	Чоловіки %	Жінки %
Діти 0 – 17 років	58,0	42,0
Працездатний вік	53,0	47,0
Пенсійний вік	30,1	69,9

Демографічні показники народжуваність

**За 9 місяців 2018 року народилось -
357 (2017р. - 345) дітей ;**

Показник народжуваності

	2015р	2016р	9 місяців 2017р.	9 місяців 2018р
Горохівський район	10,95	10,64	8,88	9,21
Область	12,83	12,51	11,66	11,10
Україна	9,6	10,3	8,58	

Демографічні показники: смертність

- За 9 місяців 2018 року в районі померло – **606** осіб.
- За 9 місяців 2017 рік померло – **657** осіб.

Показник смертності

	2016р.	9 місяців 2017р.	9 місяців 2018р.
Горохівський район	16,73	16,95	15,72
Область	12,95	12,99	13,06
Україна	14,7	13,54	

Природний приріст:

	2016р	2017р	9 міс 2018р
Горохівський район	- 6,09	- 8,07	-6,51
Область	- 0,44	- 1,61	-1,96
Україна	-4,4	-5	

- Смертність всього населення Горохівського району у 2017 році становила 16,95 на 1000 середньорічного населення; за 9 місяців 2018 року – **15,72**

За 9 місяців 2018 року в Горохівському районі померло дорослих від наступних причин :

1. Хвороби системи кровообігу - 340 (56,1%);
2. Симптоми ,ознаки та відхилення від норми (старість) - 92(15,1 %);
3. Новоутворення - 60 (9,9%);
4. Травми та нещасні випадки – 27(6,3%);
5. Хвороби органів дихання - 14(3,4%).

Захворювання системи кровообігу, новоутворення, травми, захворювання органів дихання, симптоми ,ознаки та відхилення від норми є основними причинами смерті серед населення району і становить 95,9% всіх смертей.

Смертність дітей:

За 9 місяців 2018 року в Горохівському районі померли **4** дитини до **18** років .

Мертвонароджуваність:

Кількість мертвонароджених за 9 місяців 2018 року становить **2**, показник на 1000 народжених – **6,02** за аналогічний період 2017 року показник мертвонароджуваності становив **2,71** (1 мертвонароджених) .

- За 9 місяців 2018 року зареєстровано 31 випадок гострого інфаркту міокарду.
- Показник захворюваності серед дорослого населення становить – 76,0 (на 100тис. відповідного населення).

Померлих від гострого інфаркту міокарду – 9 осіб. Смертність на 100тис. населення становить 22.

Прооперовано на базі ВОКЛ

	2016 рік	2017 рік	9міс 2018
Протезувань клапані	-	-	3
Аортокоронарне шунтування	3	3	3
Імплантація ШВР	-	-	-
Стентування коронарних судин	1	1	2
Коронарографії	12	11	28

Онкологічна служба

- Контингент злоякісних новоутворень на **01.10.2018р.** становить 1138 чоловік (за аналогічний період 2017 року -1151)
- Зареєстровано вперше – 110 хворих.
- Питома вага онкохворих в I – II ст. – 41,9%
- Питома вага онкохворих в III ст. – 22,9%
- Питома вага онкохворих в ст.IV – 18,1%

Смертність від онкозахворювань на 100 тис.107,0 проти 147,1 в 2017.

Онкологічна захворюваність (на 100 тисяч населення)

№	Показник	Горохівський район	
		9 місяців 2018	9 місяців 2017
1	Поширеність на 100 тис. населення	2214	2227
2	Захворюваність на 100 тис.	214,1	212,0
3	Смертність на 100 тисяч населення	107,0	147,1
4	Живуть більше 5 років	63,4	63,1
5	Дорічна летальність	29,6	27,3
6	При профоглядах	12,8	21,6
7	Морфологічне підтвердження діагнозу	85,3	80,0

Захворюваність на туберкульоз

Станом на **01.10.2018** року в тубкабінеті на диспансерному обліку знаходиться 210 осіб, з них - 23 особи з активними формами туберкульозу та 146 осіб з неактивними формами.

За 9 місяців 2018 року вперше захворіло 17 осіб (з них 13 на туберкульоз легень) ,за аналогічний період 2017 року вперше захворіло 14 осіб (з них 10 осіб на туберкульоз легень та 4 особа на позалегенові форми туберкульозу).Показник захворюваності на 100тис. населення становить **33,08** , проти **27,09** у 2017 році .

- По соціальній структурі серед тих, що вперше захворіли на туберкульоз, з року в рік, на першому місці знаходяться непрацюючі працездатного віку – 12 осіб та 1 пенсіонери, 1 дитина, 3 робітники, 14 жителів сільської місцевості та 3 міської . Чоловіків захворіло – 12, та 5 жінок.

Захворюваність на ВІЛ

Станом на **01.10.2018** року на обліку перебуває **41** особа з них **30** ВІЛ –інфіковані особи, з них **11** – хворі на СНІД.

За 9 місяців 2018 року було обстежено **2501** особа ,за виключенням донорів та вагітних – **1385** особа, що становить **3,4%** від чисельності дорослого населення, проти **3,5** в 2017 році.

Обстеження

	Обстежено за 9 міс. 2018р.	Обстежено за 9 міс. 2017р
Всього (за виключенням донорів та вагітних)	2501	2428
Донори	459	386
Вагітні	657	589
по клінічним показам	57	52
Особи обстежені за власною ініціативою	1320	1390
Особи, в яких виявили хвороби, що передаються статевим шляхом	6	8

Первинний вихід на інвалідність

Інвалідність є одним з найважливіших показників здоров'я населення, що має не тільки медичне, але й соціально-економічне значення.

Вона дуже тісно пов'язана із захворюваністю населення і по суті завжди є її результатом.

Показник первинного виходу на інвалідність серед дорослого населення (на 10 тис. відповідного населення) по району становить **30,4** проти **32,9** за аналогічний період 2017 року. Обласний показник за 9 місяців 2018 року **31,1**, проти **31,1** в 2017 році.

Структура причин первинної інвалідності серед дорослого населення:

	9 місяців 2018 р	9 місяців 2017 р
Всього	<u>156</u>	<u>170</u>
Серцево – судинні захворювання	27	27
Офтальмологічні захворювання	4	7
Психоневрологічні захворювання	12	13
Тубпульмонологічні захворювання	8	9
Інші захворювання	154	116

- Вперше дітьми-інвалідами визнано – 25 дітей
- Всього на обліку **282** дітей інвалідів.
- В дитячому віці показник загальної інвалідності становить **261,1** на 10 тис. дітей, а показник первинної інвалідності становить – **23,1** на 10 тис.

Основні причини загальної та первинної дитячої інвалідності серед дитячого населення складають класи хвороб:

- Вроджені аномалії – 16 %
- Хвороби нервової системи – 32 %
- Хвороби кістково – м'язової системи – 6,7%
- Травми та отруєння – 4,0%
- Розлади психіки та поведінки – 12%.

Серед окремих захворювань найбільш поширеними причинами дитячої інвалідності є дитячий церебральний параліч (28 дітей), розумова відсталість (35 дітей).

Стаціонарна допомога Горохівської ЦРЛ

- Проліковано стаціонарно за **9 місяців 2018** року **4984** пацієнтів (9 місяців 2017р. – **5215**).
- Зайнятість ліжка становила – 249,7 (9 місяців 2017р. – **269,4**).
- Тривалість лікування – **7,9**(9 місяців 2017р. – **8,1**).
- Обіг ліжка становить – **31,2** (9 місяців 2017р. –**32,2**).
- План виконання ліжко/днів за **9 місяців 2018** року становить **74,6%**
- План виконання ліжко/днів за 9 місяців 2017 року становив **79,2%**

План виконання ліжко – днів (% до річного плану)

	9 місяців 2018	9 місяців 2017
Терапевтичне	73,8	76,6
Інфекційне доросле	54,5	49,7
Інфекційне дитяче	65,6	59,2
Хірургічне	76,0	86,0
Травматологічне	85,0	100,3
Пологове	63,5	59,5
Гінекологічне	95,2	98,3
Неврологічне	94,0	97,3
Педіатричне	50,4	60,0
Реанімаційне	71,0	76,7
Всього	74,6	79,2

- Стационарна допомога надається також жителям сусідніх районів. Так за 9 місяців 2018 року в стаціонарах Горохівської ЦРЛ проліковано 281 проти 362 у 2017 жителів з інших районів та сусідніх областей.

- В ЦРЛ проводяться оперативні втручання, серед них це і холецистектомії, операції на судинах, операції на шлунку з приводу виразки, операції ампутації кінцівок, операції на органах черевної порожнини при травмах ,операції на лор-органах.
- Всього в стаціонарах ЦРЛ за 9 місяців 2018 року прооперовано – **947**, (2017р. – **941**).
- Процент хірургічної активності за 9 місяців 2018 року становить **46,3** (9 місяців 2017р. – **43,6**).

Хірургічна діяльність стаціонару (оперативна активність в %)

За 9 місяців 2018р.

Всього – 46,3

- Хірургія – 47,7
- Травматологія – 52,5
- Гінекологія – 30,6
- Пологове – 51,3

За 9 місяців 2017р.

Всього – 43,6

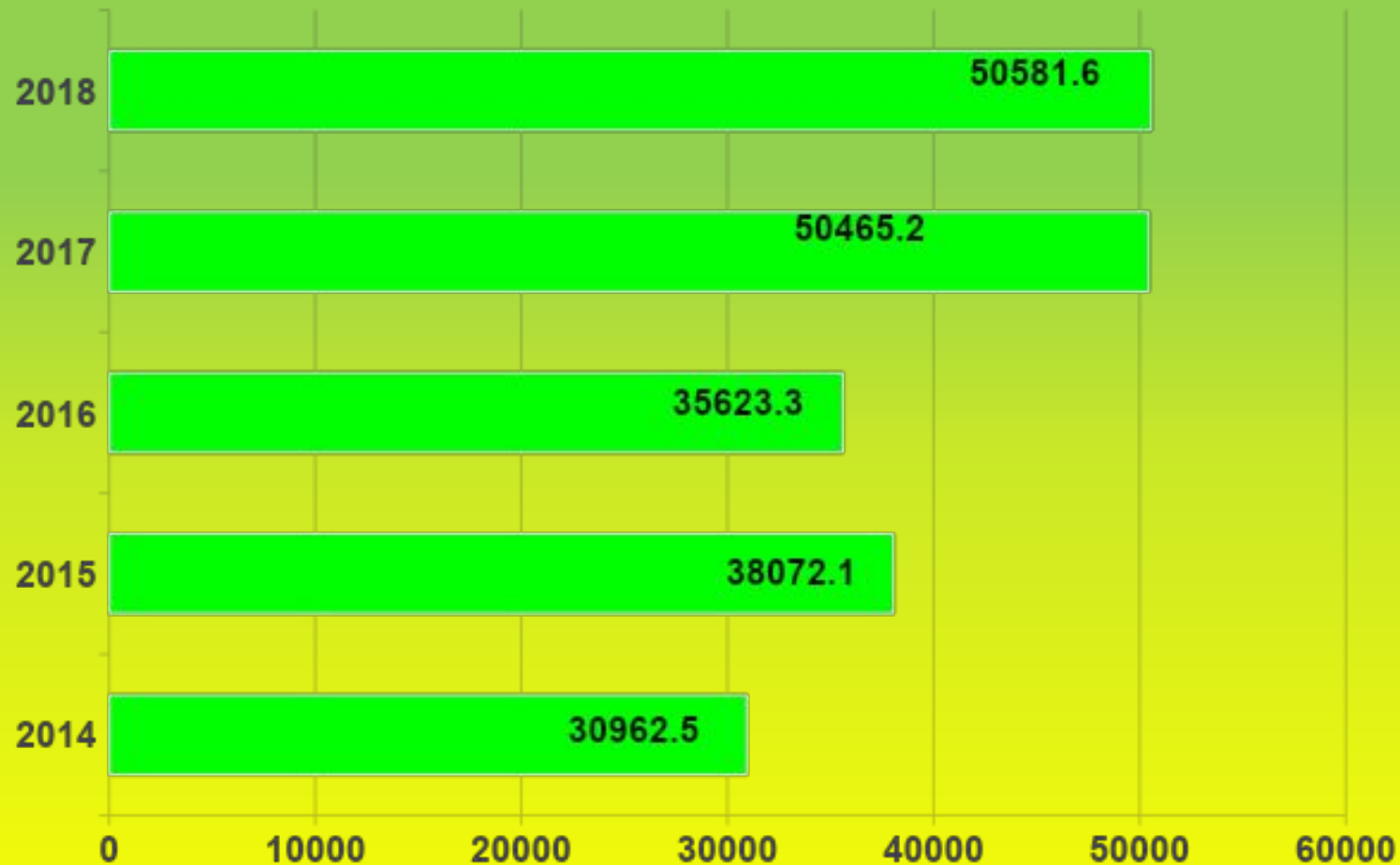
- Хірургія – 49,8
- Травматологія – 40,7
- Гінекологія – 37,3
- Пологове – 43,6

Робота акушерсько – гінекологічної служби

- За **9 місяців 2018 року** в районі відбулось 354 пологів (за 9 місяців 2017р.-353)
- За 9 місяців 2018 року взято на облік **441** вагітних, із них в термін до 12 тижнів - 97,9%.

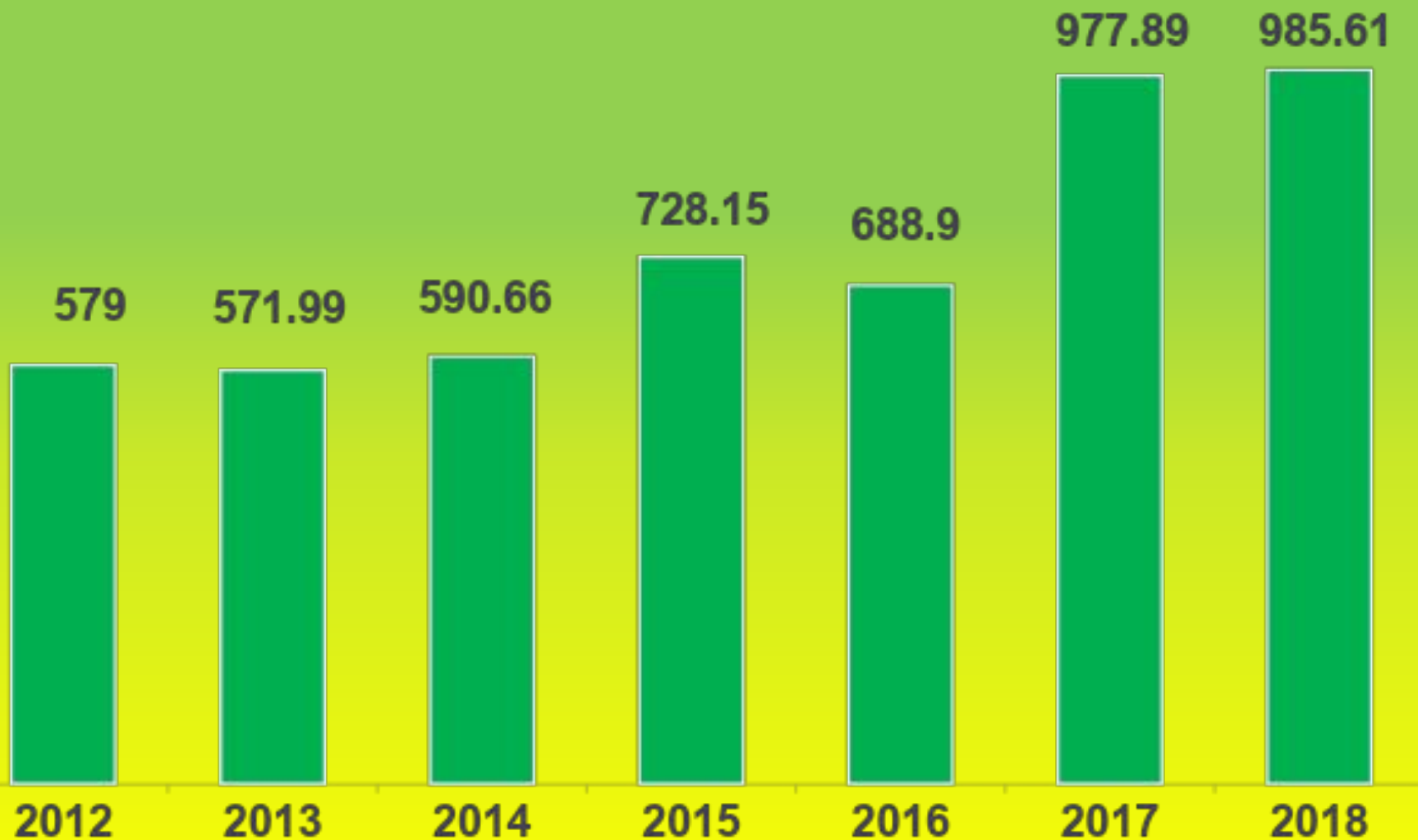
- Проведено **2335** онкопрофоглядів жіночого населення, серед жіночого населення (18-100рр.) - 22,9%, в 2017 році 20,4 %
- з них **2291** з цитологічним дослідженням

Загальні видатки закладів охорони здоров'я Горохівського району у 2014 – 2018 роках склали :



На початок року на сесії районної ради затверджено бюджет з дефіцитом 5175,6 тис. грн. по заробітній платі.

Фінансування на одного жителя в (грн.)



Горохівський район

У штатному розписі Горохівської ЦРЛ станом на 01.10.2018 року затверджено 349,75 штатних посад, з них:

Лікарів - 72,5 посад;

Середнього медичного персоналу - 155,25 посад;

Молодшого медичного персоналу - 67,0 посад;

Спеціалістів - 18,5 посад;

Іншого обслуговуючого персоналу - 36,5 посад

Початковий бюджет на 2018 рік по Горохівській ЦРЛ був затверджений в сумі 27749,4 тис. грн. із незабезпеченим фондом оплати праці з нарахуванням в сумі 2257,7 тис. грн. в розмірі 1,0 місячного фонду оплати праці, станом 01.10.2018 року незабезпеченість по заробітній платі становить 398,5 тис. грн. в розмірі 0,2 місячного фонду оплати праці.

Протягом 9 місяців 2018 року додатково одержали коштів по загальному фонду бюджету в сумі 1941,7 тис. грн. з них :

- медичної субвенції – 1 130,6 тис. грн. (на оплату праці з нарахуваннями, кошти Городищенської ОТГ)

- кошів місцевого бюджету –811,1 тис. грн. з них:
- на поточний ремонт кімнати харчування хворих терапевтичного і неврологічного відділень – 85 000 грн.;
- оплату проектно-кошторисної документації «Капітальний ремонт терапевтичного відділення Горохівської центральної районної лікарні по вул. Паркова,22 м. Горохів Волинської області» - 42 600 грн.;
- на придбання ЕКГ-апарату «Юкард -100» - 44 000 грн.;
- для заміни дверей у неврологічному відділенні – 40 000 грн.;
- для придбання та встановлення газового лічильника та засобу дистанційної передачі даних – 67 400 грн.

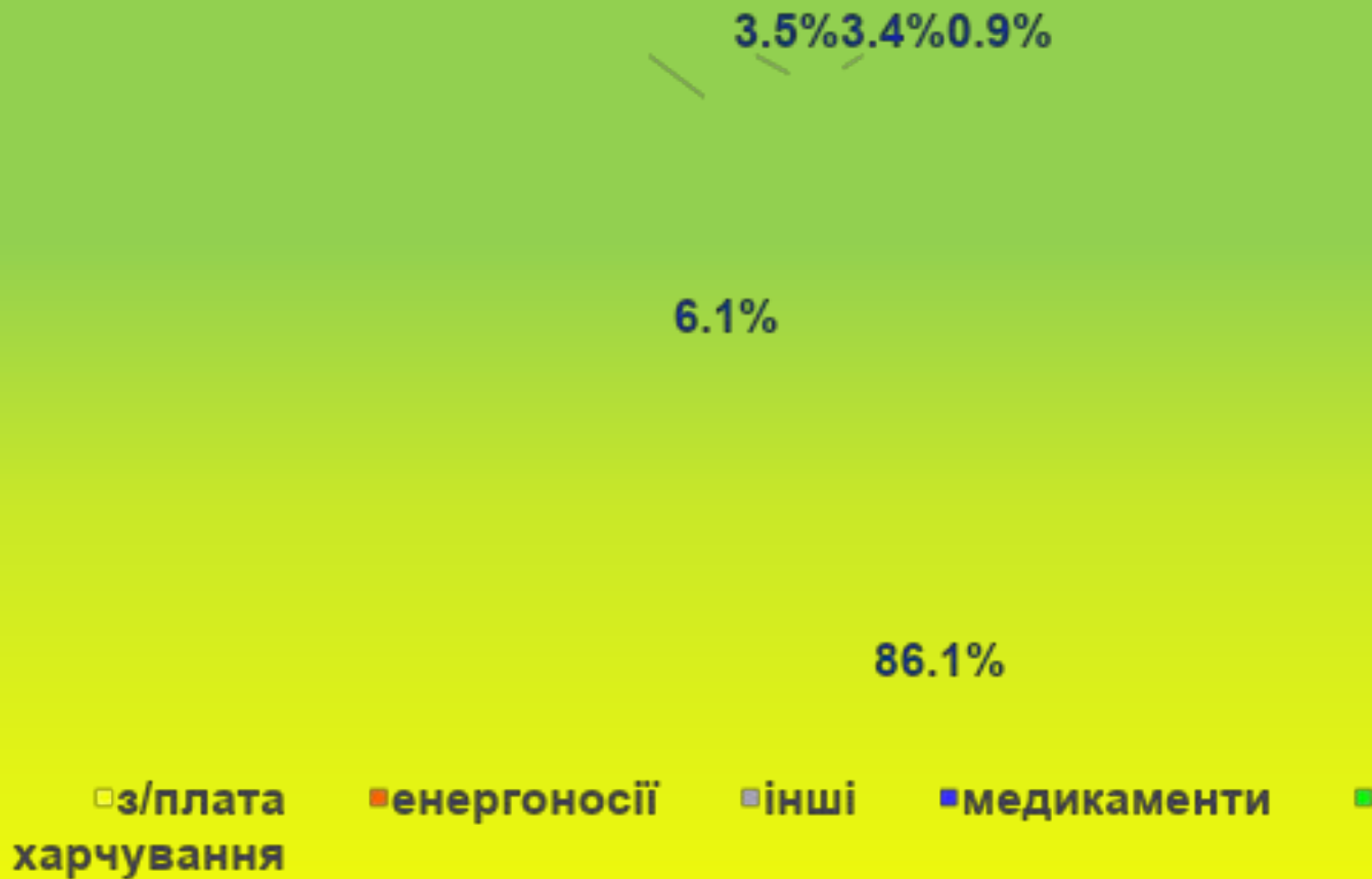
- для придбання проти пожежного обладнання – 18 100грн.;
- на придбання парафінонагрівача – 24 000 грн.;
- придбання реактивів для проведення медичних оглядів вчителів- 50 000грн.
- на капітальний ремонт терапевтичного відділення – 440 000 грн.

Спрямовано залишки медичної субвенції 2017 року в сумі 252 246,57 грн. з них:

- 120 000 грн. на відшкодування вартості препаратів інсуліну хворим на цукровий діабет;
- 119 174 грн. для проведення поточного ремонту приміщення централізованої стерилізаційної Горохівської ЦРЛ по вул. Паркова,22 в м. Горохові;
- 13 072,57 грн. для придбання комп'ютера у відділ кадрів Горохівської ЦРЛ

Структура витрат

2018 рік - з/плата і енергоносії – 92,2%



Середня заробітна плата на одного працюючого в місяць за 9 місяців 2018 року становить 4887,00 грн., в.т.ч.

Лікаря – 7074,00 грн.

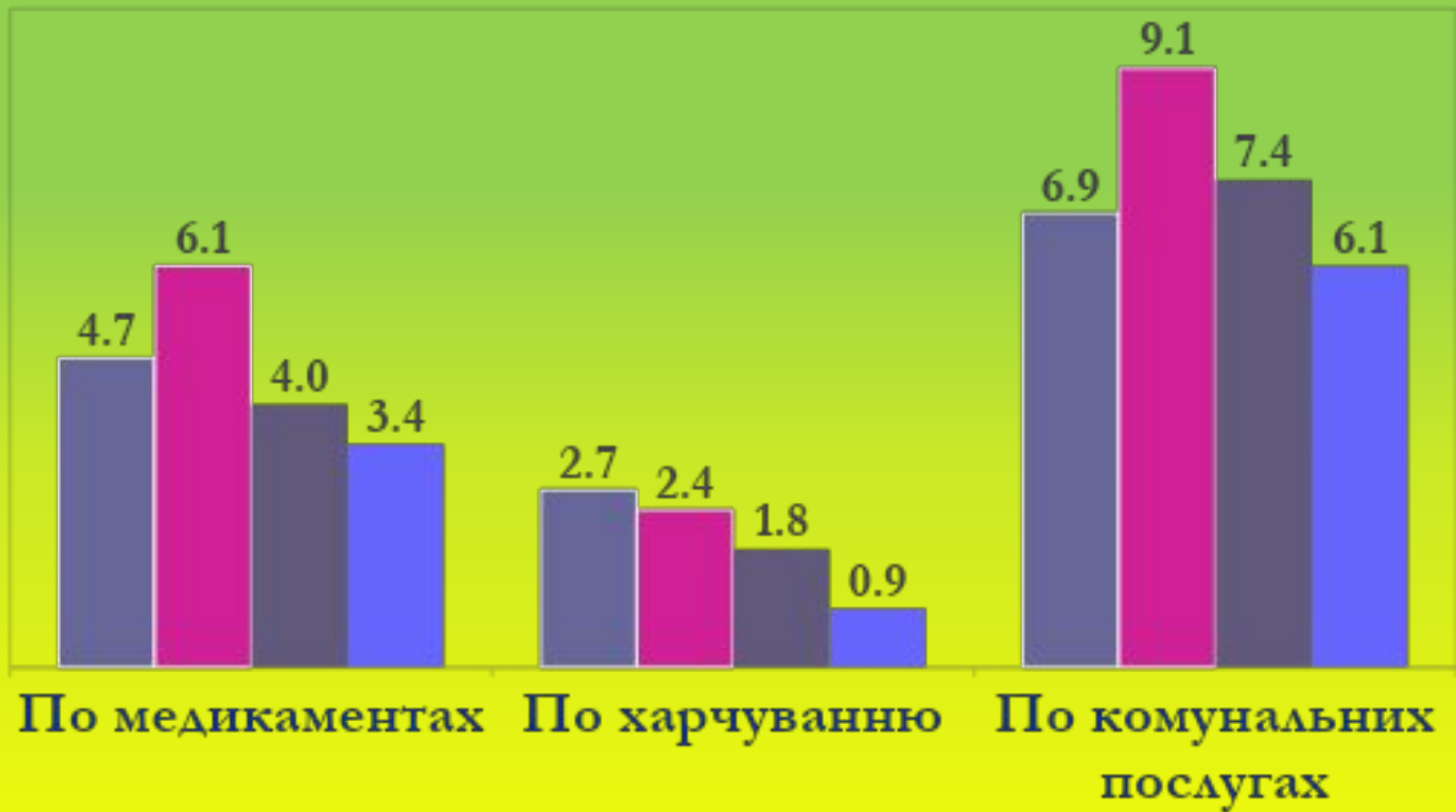
Середнього медичного персоналу – 4651,00 грн.

Молодшого медичного персоналу – 4111,00 грн.

Спеціаліста – 3860,00 грн.

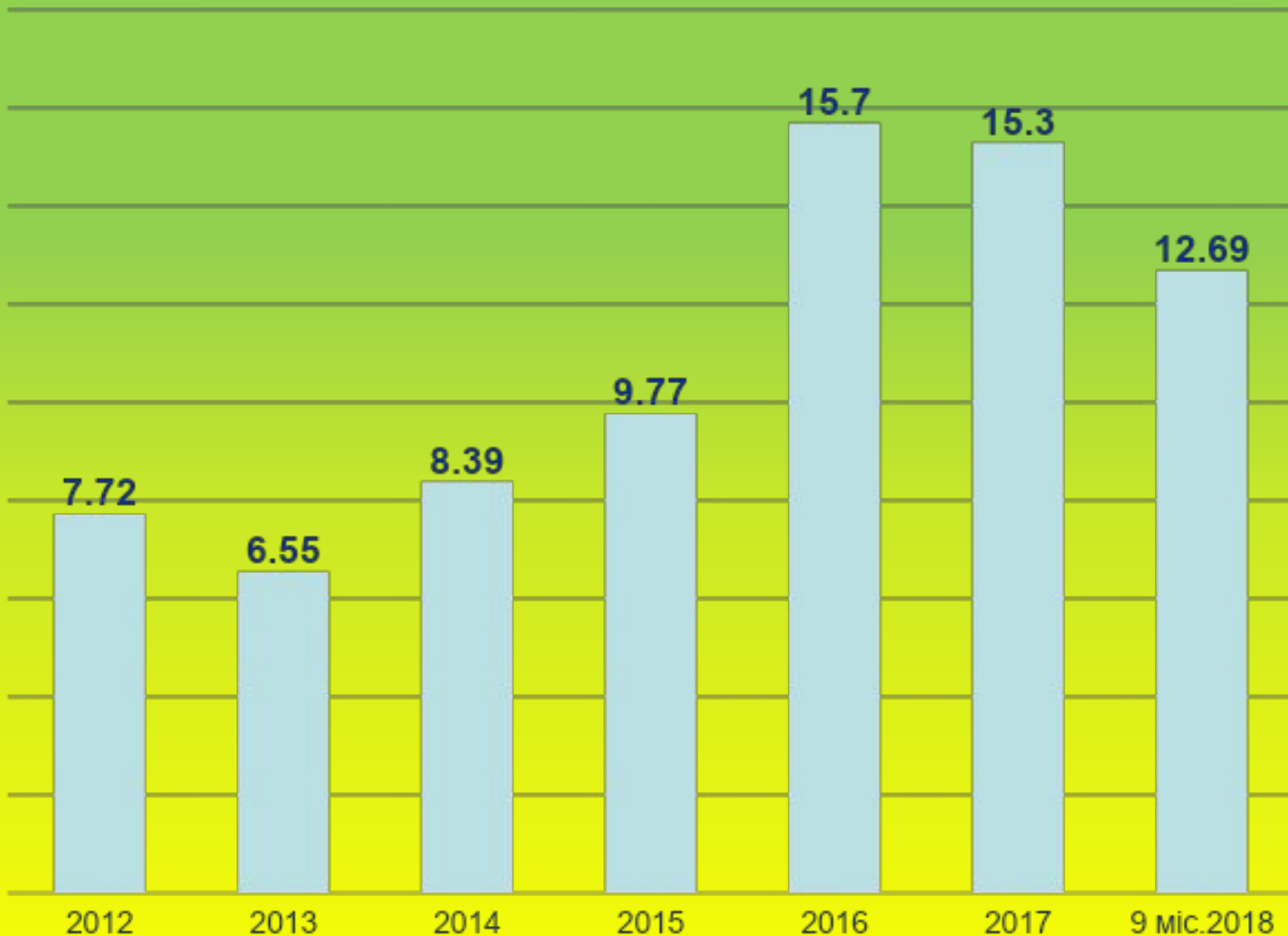
Іншого обслуговуючого персоналу – 3853,00 грн.

Питома вага видатків (в %)



■ 2015 ■ 2016 ■ 2017 ■ 9 міс. 2018

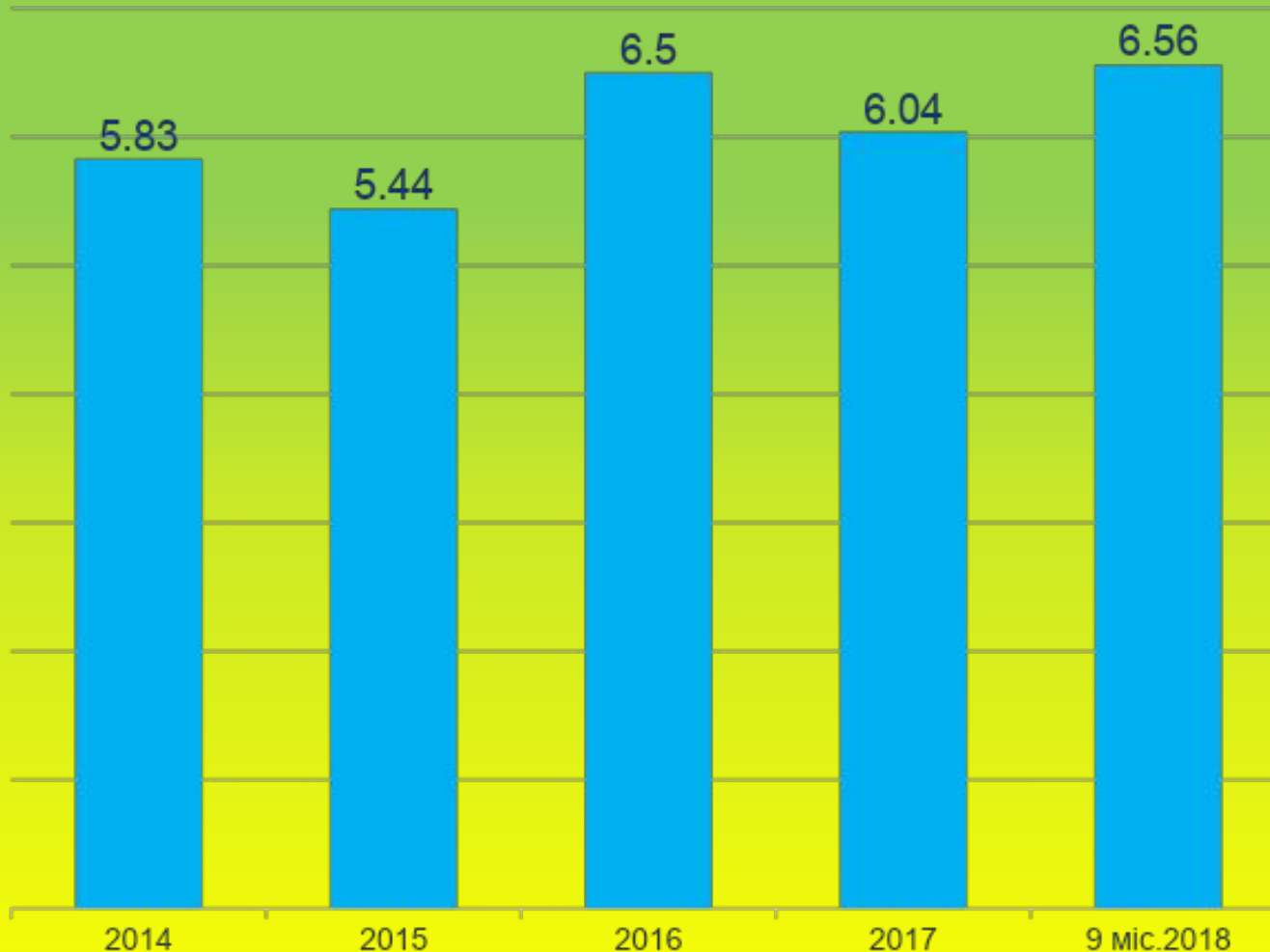
Вартість ліжко-дня по медикаментах (грн.)



Вартість одного ліжко дня по медикаментах становить 12,69 грн. при плані 14,09 грн. Для інвалідів ВВВ 27,89 грн., при плані 65,0 грн. (Постанова №34 від 27.01.2016 року Про збільшення норм грошових витрат на харчування та медикаменти в закладах охорони здоров'я для ВВВ 65,00 грн.)

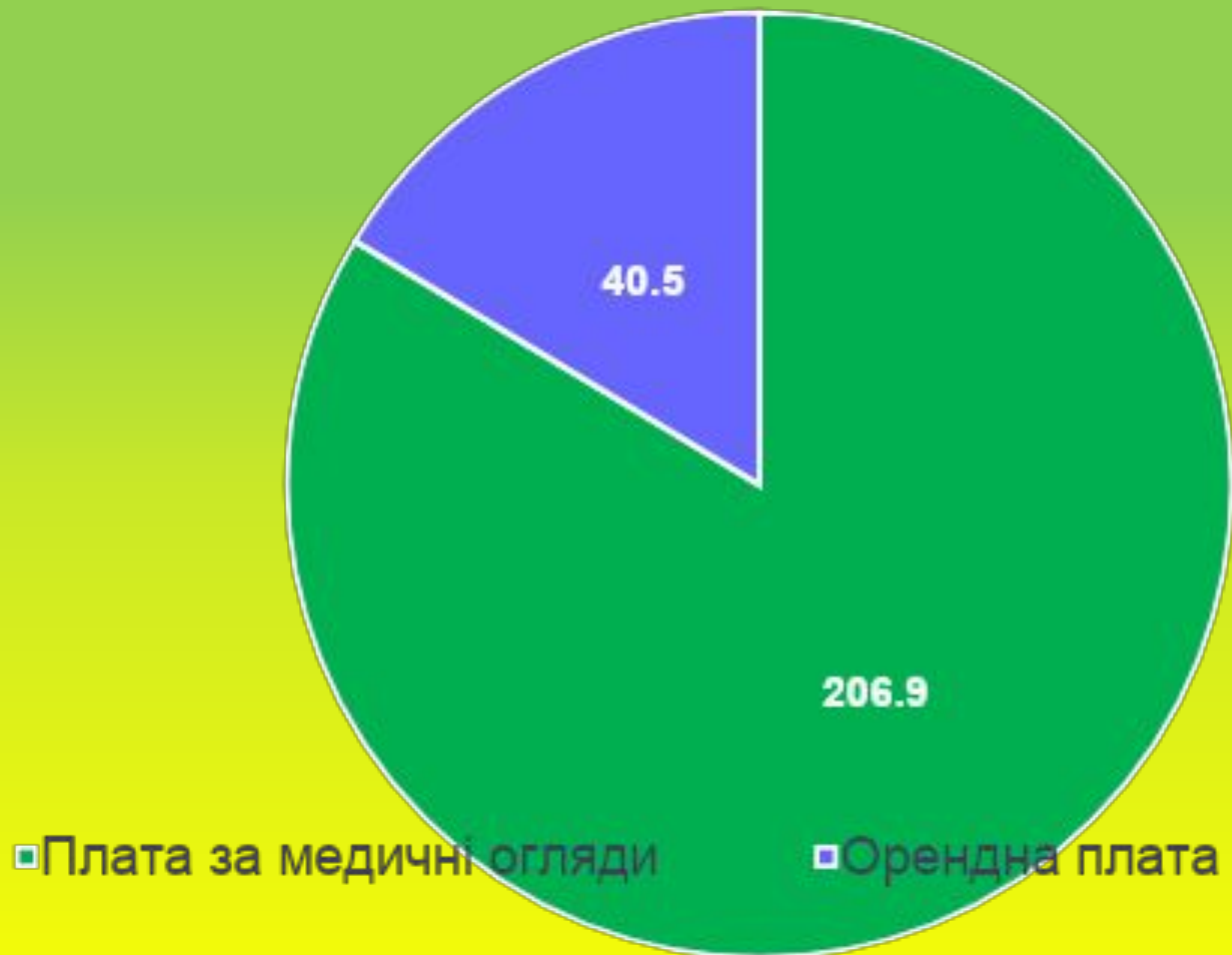
Вартість ліжко-дня по харчуванню (грн.) 2014 – 2018 роки

Горохів



Вартість одного ліжко дня по продуктах харчування за 9 міс. 2018 року становить 6,66 грн, при плані 6,95 грн. Для інвалідів ВВВ 50,79 грн., при плані 55,00 грн. (Постанова №34 від 27.01.2016 року Про збільшення норм грошових витрат на харчування та медикаменти в закладах охорони здоров'я для ВВВ 55,00 грн.)

Структура позабюджетних надходжень (за 9 міс. 2018 рік – 247,4 тис. грн.)



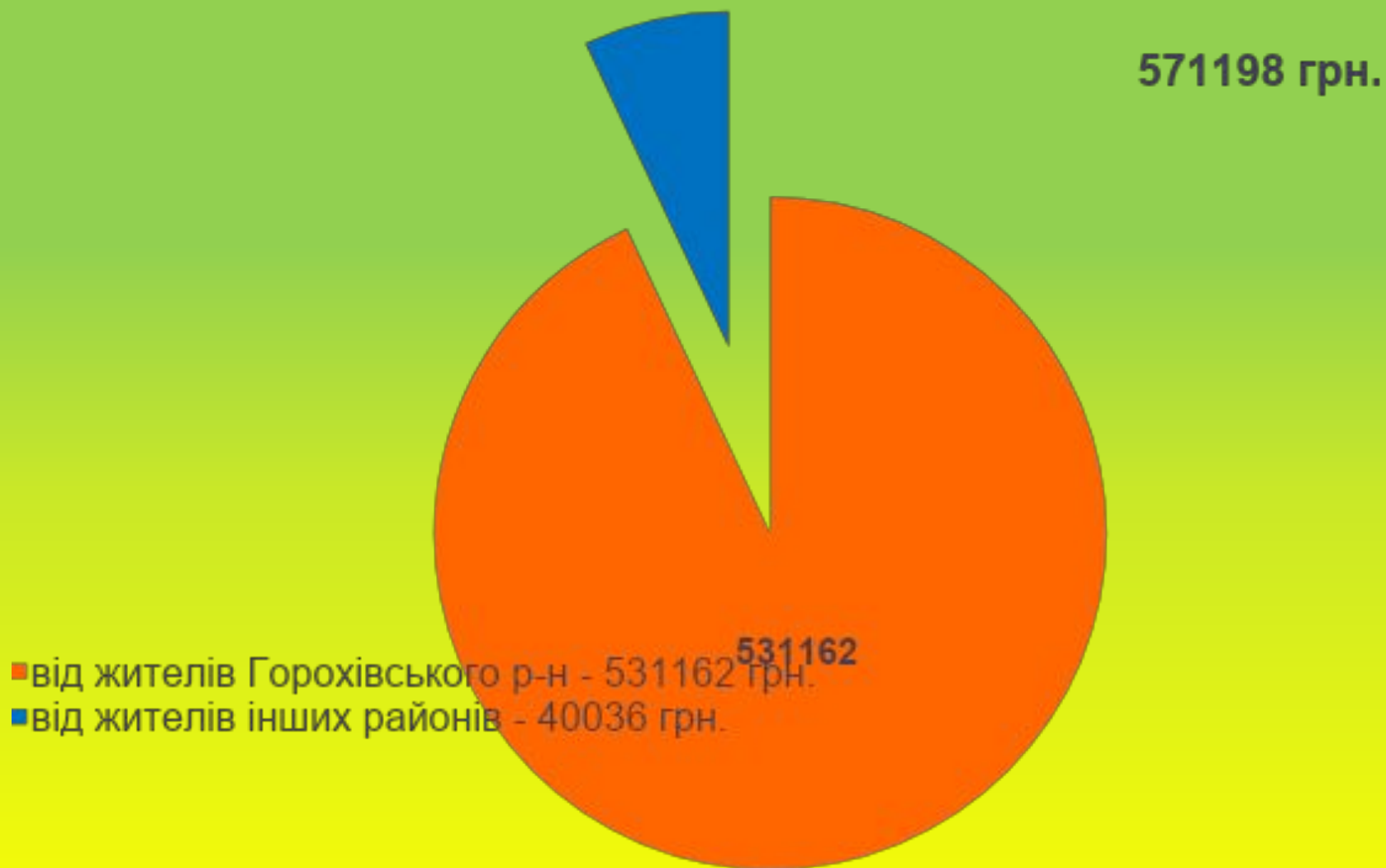
За 9 міс. 2018 року надійшло позабюджетних коштів в сумі 247,4 тис. грн.

з них від платних послуг 247,4 тис. грн. в т.ч.:

- основної діяльності 206,9 тис. грн.**
- орендної плати 40,5 тис. грн.**

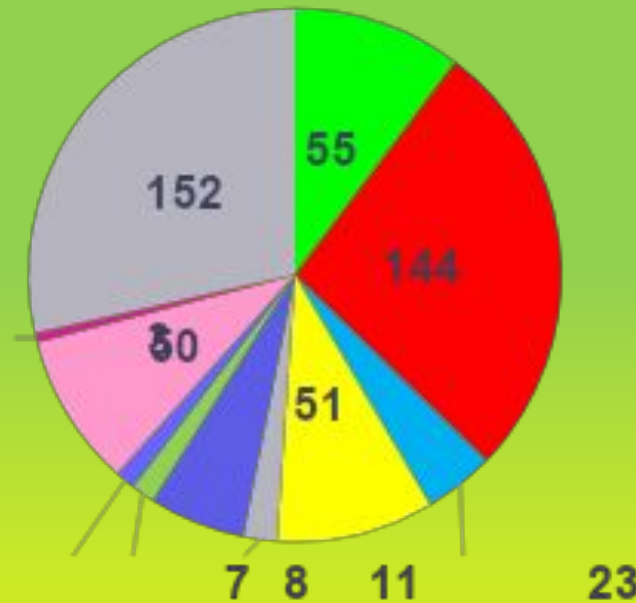
Поступлення благодійних коштів за 9 міс. 2018 року

Муніципальна лікарняна каса



Використання благодійних коштів за 9 міс. 2018 року Муніципальна лікарняна каса

533,9 тис. грн.

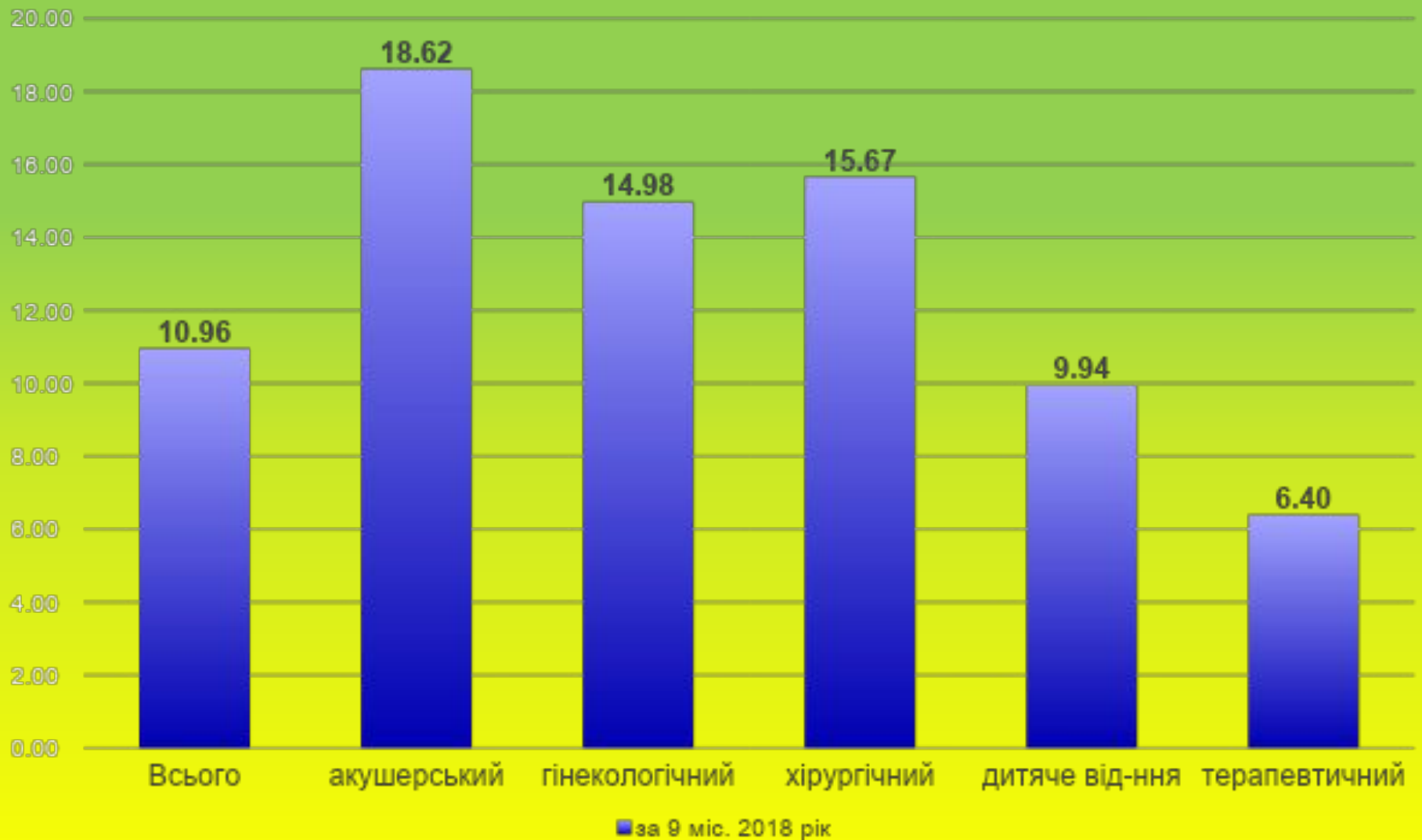


- господарські товари - 54,9 тис. грн.
- медикаменти - 143,8 тис. грн.
- меблі - 23,0
- бланки - 50,9
- канц товари - 11
- миючі засоби - 31,2
- медицинські прилади - 152,3
- інші - 49,7

Протягом 9 міс. 2018 року на потреби відділень Муніципальна лікарняна каса використала коштів на суму 533,9 тис. грн. з них на:

- господарські товари 54,9 тис. грн. (двері, замки, будматеріали, спускові системи)
- медикаменти 143,8 тис. грн., (реактиви 39,7 тис. грн., деззасоби 10,9 тис. грн., медінструментарій 6,8 тис. грн., рулони поліамідні 9,2 тис. грн., медикаменти для надання невідкладної допомоги 33,6 тис. грн., стоматологічні матеріали – 43,6 грн.)
- одноразова білизна 152,2 тис. грн.
- бланки 50,9 тис. грн.
- канцтовари 11,0 тис. грн.
- миючі засоби 31,2 тис. грн.
- автозапчастини 7,6 тис. грн.
- послуги (крім комунальних) 6,6 тис. грн.
- меблі 23,0 тис. грн.
- м'який інвентар 3,0 тис. грн. (наматрасники)
- заробітна плата з нарахуваннями 49,7 тис. грн.

Вартість медикаментів на 1 день лікування у стаціонарі по профілю наданої мед. допомоги (грн.)



Централізовані кошти, які поступили в Горохівську ЦРЛ за 9 місяців 2018 року

<i>цукровий діабет</i>	<i>– 20430,00 грн.</i>
<i>туберкульоз</i>	<i>– 90163,38 грн.</i>
<i>муковісцидоз</i>	<i>– 152564,97 грн.</i>
<i>центр СНІД</i>	<i>– 672,03 грн.</i>
<i>інші медикаменти</i>	<i>– 708928,13 грн.</i>

Всього на загальну суму – 972758,51 грн.

ДЯКУЮ ЗА УВАГУ