

01.01.2016 – 31.12.2016



Макдоналдс Россия



ОТЧЕТ ПО СТРАНИЦЕ БРЕНДА ВО ВКОНТАКТЕ

<http://vk.com/mcdonaldsrussia>



Основные данные

Участники

Всего участников

163 892

Абсолютный прирост

+ 20 266

Относительный прирост

+ 14.1%

Контент

Постов на странице

390

Ср. вовлеченность на пост

0.20

Ср. вовлеченность страницы

0.21

Ответы на вопросы пользователей

48%

Среднее время ответа

15 ч 39 мин

Вовлечения

Всего вовлечений

114 525

Лайков

97 927

Комментариев

12 817

Репостов

3 781

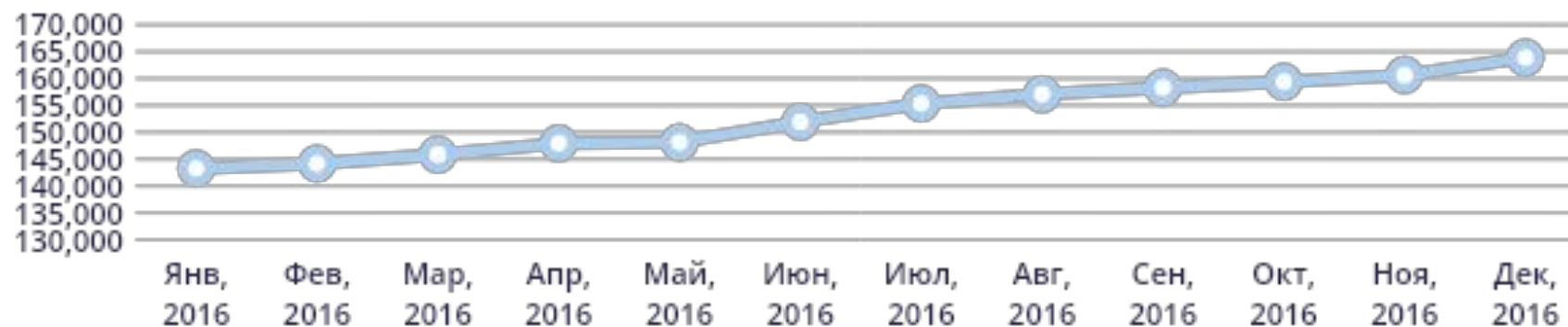
Постов пользователей

0



Участники страницы

Динамика количества участников



Участники

Всего участников

163 892

Абсолютный прирост

+ 20 266

Максимальный прирост

+ 3 819

Июн, 2016

Минимальный прирост

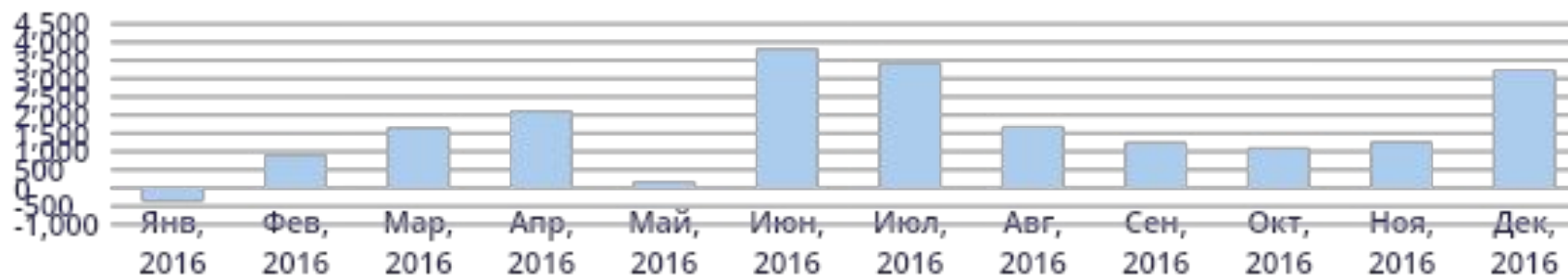
- 361

Янв, 2016

Средний прирост в месяц

1 689

Абсолютный прирост участников





Статистика по контенту

Количество постов



Контент

Постов на странице

390

В среднем постов в месяц

32.50

Тип постов с максимальной вовлеченностью

Видео

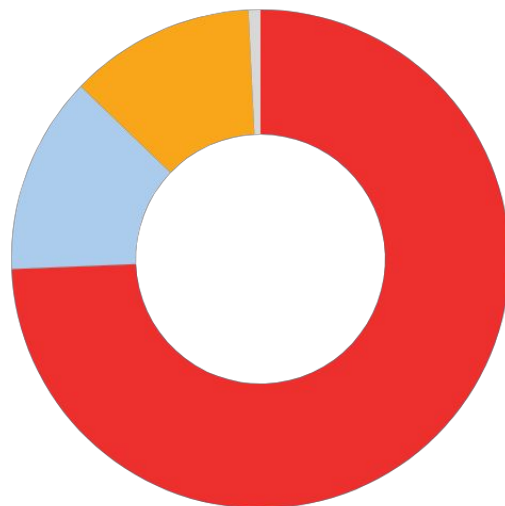
Вовлеченность на посты разных типов



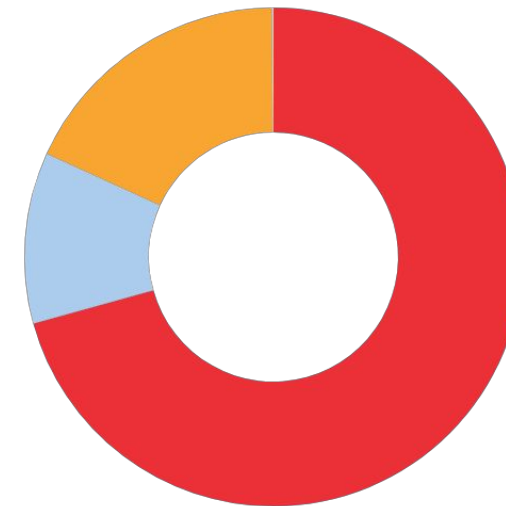


Статистика по контенту

**Используемые
типы постов**



**Наиболее
вовлекающие
типы постов**



Тип постов	Количество постов	Доля каждого типа постов	Количество вовлечений	Доля вовлечений	Ср. вовлеченность на пост
Фото	290	74%	80 973	71%	0.18
Документ	50	13%	12 672	11%	0.16
Видео	47	12%	20 765	18%	0.29
Другое	3	1%	115	0%	0.02



Вовлеченность

Вовлеченность на страницу



Вовлеченность

Средняя вовлеченность на страницу

0.21

Макс. вовлеченность на страницу

0.62

Июн, 2016

Средняя вовлеченность на пост

0.20

Макс. вовлеченность на пост

0.41

Фев, 2016

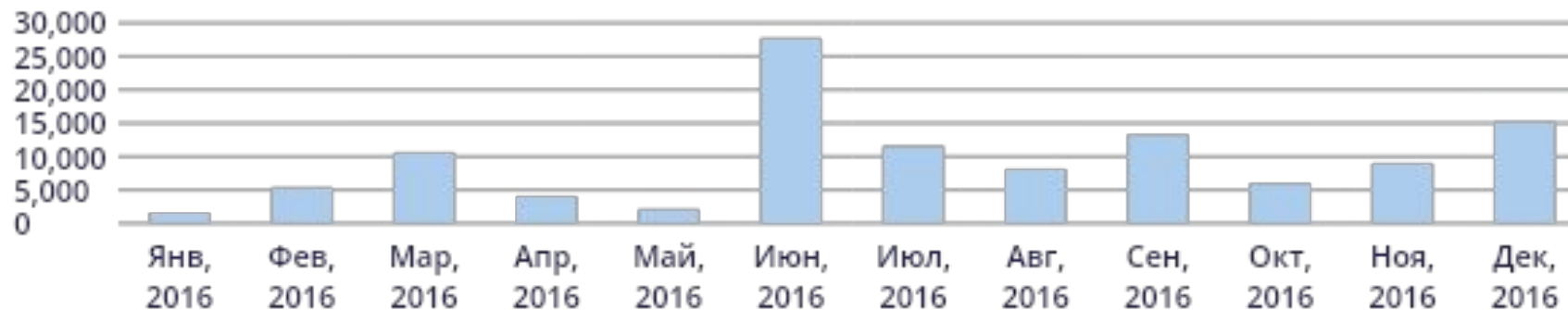
Вовлеченность на пост





Вовлечения / Реакции

Вовлечения



Вовлечения

Всего вовлечений

114 525

Максимум вовлечений

27 694

Июн, 2016

Минимум вовлечений

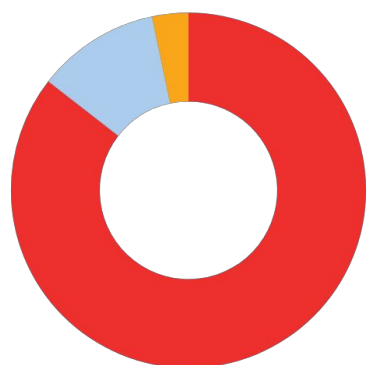
1 593

Янв, 2016

В среднем вовлечений в
месяц

9 543.8

Распределение вовлечений по видам



Вовлечения	Количество вовлечений	Доля вовлечений
Лайки	97 927	86%
Комментарии	12 817	11%
Репосты	3 781	3%



Активность пользователей

Посты пользователей



Активность

Всего постов пользователей

0

Максимум постов пользователей

0

Активность пользователей (посты и комментарии)

Вс
Сб
Пт
Чт
Ср
Вт
Пн

В среднем постов пользователей в месяц

0.0

Высокая активность

Ср., 16ч-17ч



Реагирование бренда на вопросы пользователей

Вопросы с ответами и без ответов



Вопросы пользователей

Всего вопросов

2 061

Дано ответов на вопросы

980

В среднем вопросов в месяц

171.8

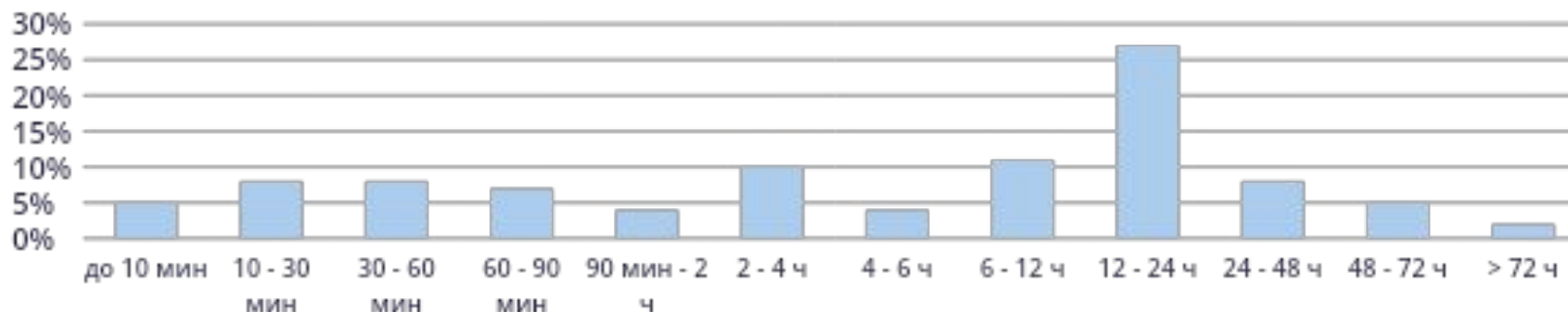
Доля вопросов, получивших ответ

48%

Среднее время ответа

15 ч 39 мин

Скорость ответов на вопросы пользователей от имени бренда






Лучшие посты по количеству вовлечений



22.06.2016 15:40

[Открыть пост](#)



Спорим, мы знаем, о чем вы теперь думаете?

Всего вовлечений	7 294
Лайки	6 882
Комментарии	330
Репосты	82
Вовлеченность	4.85



01.06.2016 07:30

[Открыть пост](#)



Инструкция: как освежиться и взбодриться летом с с...

Всего вовлечений	6 998
Лайки	6 778
Комментарии	71
Репосты	149
Вовлеченность	4.72



07.06.2016 15:22

[Открыть пост](#)



Поддержат тех, кто поддерживает! Новый Чикен Мак, л...

Всего вовлечений	6 509
Лайки	6 269
Комментарии	113
Репосты	127
Вовлеченность	4.38



28.12.2016 09:31

[Открыть пост](#)



Пока вы читаете этот пост в рабочее время, вы уже ...

Всего вовлечений	6 441
Лайки	6 206
Комментарии	71
Репосты	164
Вовлеченность	3.93



27.09.2016 07:02

[Открыть пост](#)



Равнодушны к классике? Значит, вы ещё не пробовали...

Всего вовлечений	5 282
Лайки	5 099
Комментарии	116
Репосты	67
Вовлеченность	3.34




Лучшие посты по количеству вовлечений



18.03.2016 10:33

[Открыть пост](#)



Во всех «Макдоналдс» России!

Всего вовлечений	4 331
Лайки	4 158
Комментарии	77
Репосты	96
Вовлеченность	2.99



20.07.2016 13:02

[Открыть пост](#)

Стань частью благотворительного проекта, который поможет семьям с больными детьми не разлучаться во время лечения. Участ...

Всего вовлечений	3 741
Лайки	3 570
Комментарии	46
Репосты	125
Вовлеченность	2.43



01.07.2016 12:04

[Открыть пост](#)



А ты уже знаешь, кто такие Гобсмаксы? Удивительные...

Всего вовлечений	2 999
Лайки	2 814
Комментарии	116
Репосты	69
Вовлеченность	1.97



29.02.2016 16:02

[Открыть пост](#)



Сегодня практически любой молодой человек по сто р...

Всего вовлечений	2 688
Лайки	2 508
Комментарии	73
Репосты	107
Вовлеченность	1.86



02.09.2016 05:37

[Открыть пост](#)



С утра даже минута дорога, поэтому в Макдоналдс за...

Всего вовлечений	2 670
Лайки	2 577
Комментарии	41
Репосты	52
Вовлеченность	1.70



ГОТОВЫЕ SMM-ОТЧЕТЫ ПО СТРАНИЦАМ БРЕНДОВ В СОЦСЕТЯХ



СПЕЦИАЛЬНОЕ ПРЕДЛОЖЕНИЕ ДЛЯ SMM- И DIGITAL-АГЕНТСТВ

Готовые SMM-отчеты по страницам брендов

Как заказать отчет?

Отправьте запрос на info@jagajam.com с указанием ссылок на интересующие вас страницы брендов.

Вы можете заказать отчет по телефону +7 (495) 984 2364.

Характеристики отчета

- Данные в отчете: по одной странице бренда в одной соцсети;
- Время подготовки отчета: от 2 часов;
- Формат: Power Point, PDF;
- Отчетный период: требуемый;
- Соцсети: «ВКонтакте», Facebook «Одноклассники», Instagram, YouTube, Twitter, Google+, Pinterest.

Вариант 1: «Разовый отчет»

Отчетный период	Цена отчета
Неделя	890 руб.
Месяц	990 руб.
Квартал	1 490 руб.
Полгода	2 490 руб.
Год	4 990 руб.

Вариант 2: «Пакет отчетов»

Отчетов в пакете	Стоимость пакета	Цена за отчет	Примечания
10 отчетов	12 000 руб.	1 200 руб.	• Отчетный период – произвольный (по требованию заказчика); • Пакет действует в течение одного года с момента оплаты.
20 отчетов	20 000 руб.	1 000 руб.	
30 отчетов	27 000 руб.	900 руб.	
40 отчетов	32 000 руб.	800 руб.	
50 отчетов	37 000 руб.	740 руб.	

JagaJam — аналитика страниц брендов в социальных сетях

JagaJam помогает понять, как «правильно» вести страницы брендов в социальных сетях, как повысить эффективность коммуникаций с целевой аудиторией бренда.

JagaJam — лидер рынка в сегменте статистики и аналитики страниц брендов в социальных сетях. JagaJam работает с 2012 года и является первым российским сервисом подобного класса.

Преимущества JagaJam

- Ретроспектива данных (до 4 лет);
- Интегрированы все популярные социальные сети;
- Анализ конкурентов, сегментов, отраслей, регионов;
- Визуализация данных, широкий инструментарий для анализа;
- Мультиязычный интерфейс (русский, английский, немецкий);
- Прямое плотное взаимодействие с российскими соцсетями.

Отчет в подарок!

Если вы представляете бренд или агентство, направьте запрос на адрес info@jagajam.com с корпоративной почты и получите один отчет по интересующему вас сообществу бренда **бесплатно**.

Отчетный период: 1 месяц