

Министерство образования и молодежной политики
Свердловской области
ГАПОУ СО «НИЖНЕТАГИЛЬСКИЙ ТОРГОВО-
ЭКОНОМИЧЕСКИЙ
КОЛЛЕДЖ»
Комиссия учетно-экономических дисциплин

ДИПЛОМНАЯ РАБОТА
РЕНТАБЕЛЬНОСТЬ В СИСТЕМЕ ПОКАЗАТЕЛЕЙ ЭФФЕКТИВНОСТИ
ФИНАНСОВО-ХОЗЯЙСТВЕННОЙ ДЕЯТЕЛЬНОСТИ КОММЕРЧЕСКИХ
ОРГАНИЗАЦИЙ НА ПРИМЕРЕ ООО «СПЕЦТЕХСЕРВИС»

Специальность: 38.02.06 «Финансы»

Исполнитель: Исаева Ю.А.

Группа: 3Ф8

Руководитель: Спицкая В.Г

Рецензент: Директор ООО
«СпецТехСервис», Рязанов Е.О.

Нижний Тагил 2021

Цель и задачи

Цель дипломной работы – анализ эффективности деятельности ООО «СпецТехСервис» и разработка мероприятий по повышению эффективности деятельности.

В ходе реализации дипломной работы ставились следующие задачи:

- провести теоретическое обобщение и определить сущность эффективности как экономической категории;
- описать основные методы повышения эффективности организации
- провести финансовый анализ прибыли и рентабельности за анализируемый период ООО «СпецТехСервис»;
- рассмотреть и рекомендовать мероприятия для их улучшения.

ООО «Спецтехсервис» находится по адресу: г. Нижний Тагил, ул. Юности 5/2

График работы: ежедневно,
круглосуточно
Имеет общую систему налогообложения

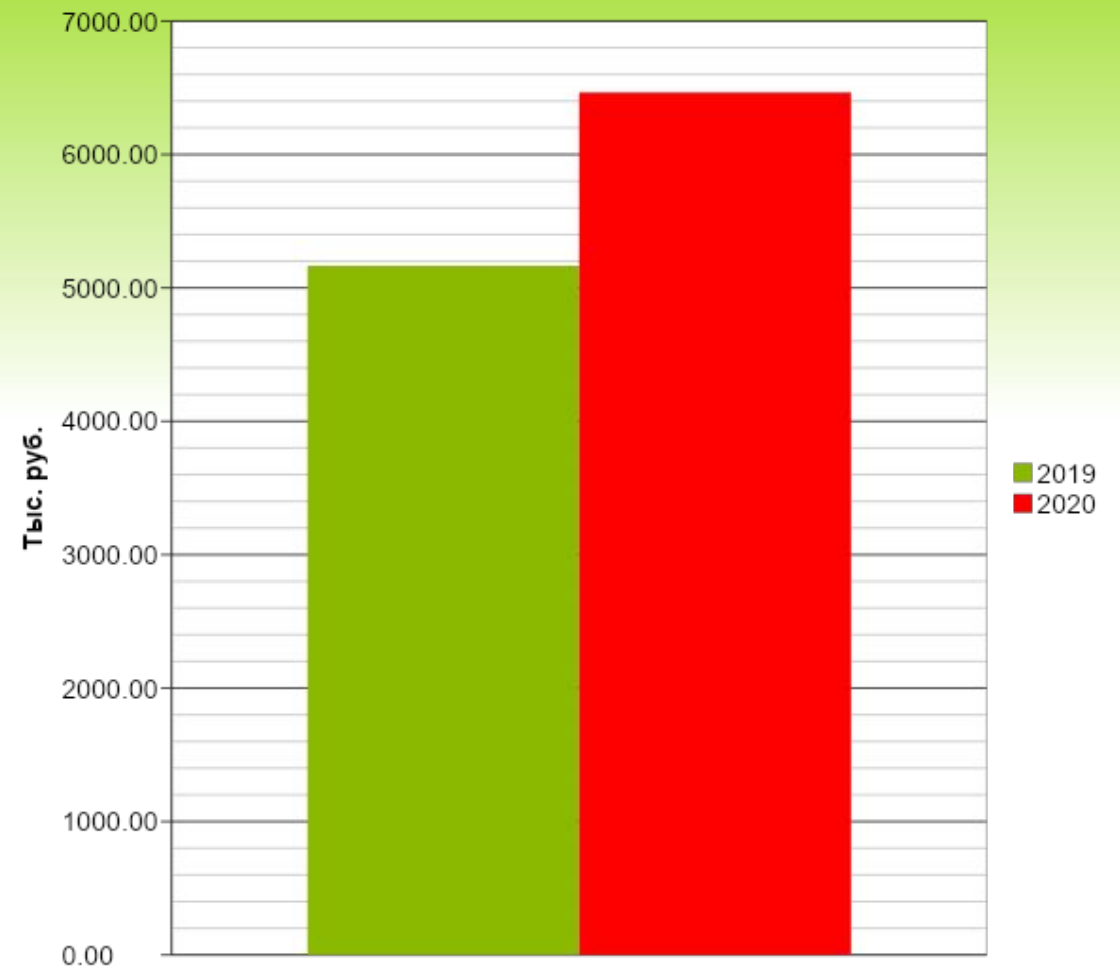


Динамика основных экономических показателей ООО «СпецТехСервис»

Доходы

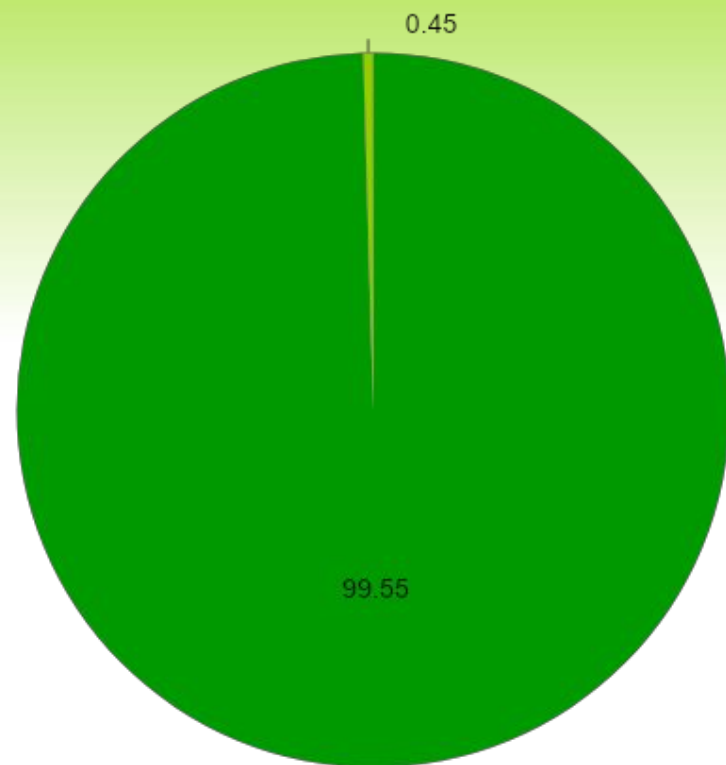


Расходы



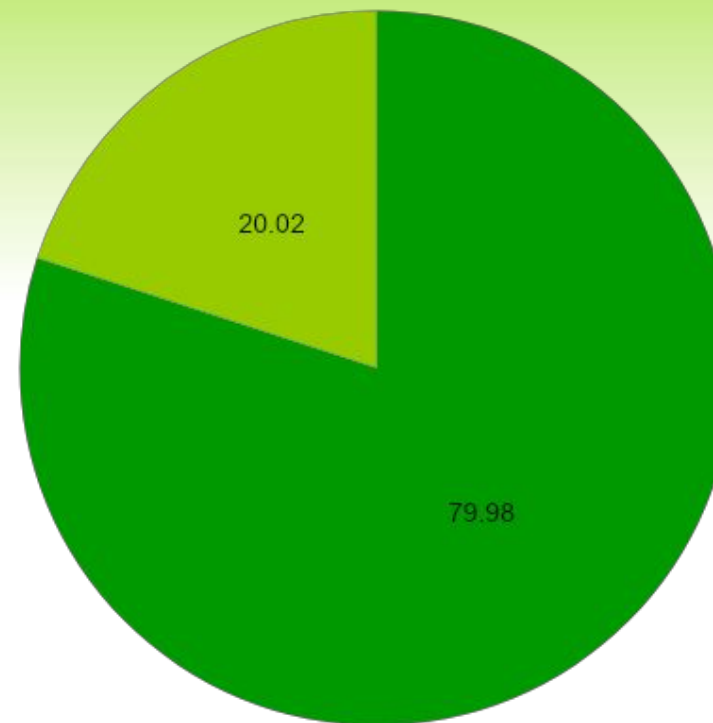
Структура доходов ООО "СпецТехСервис"

2019



■ выручка
■ прочие доходы

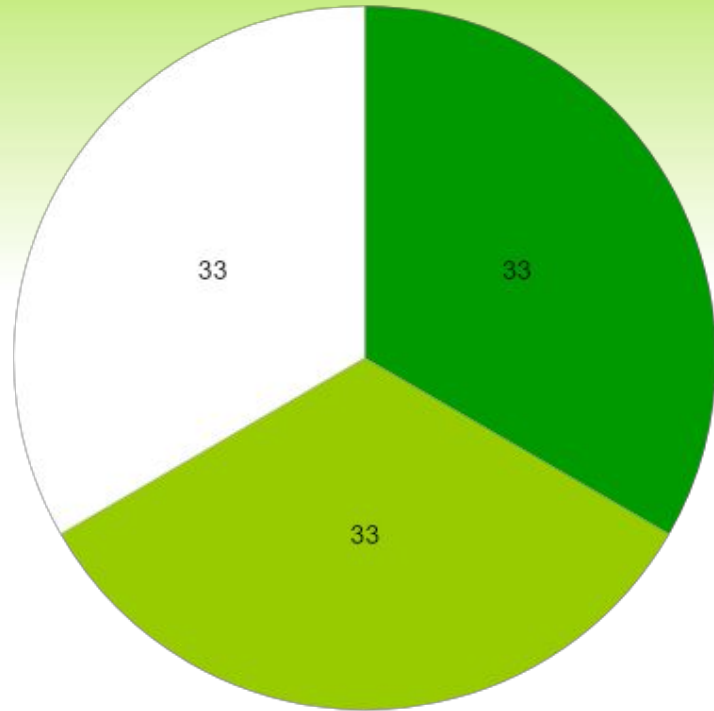
2020



■ выручка
■ прочие доходы

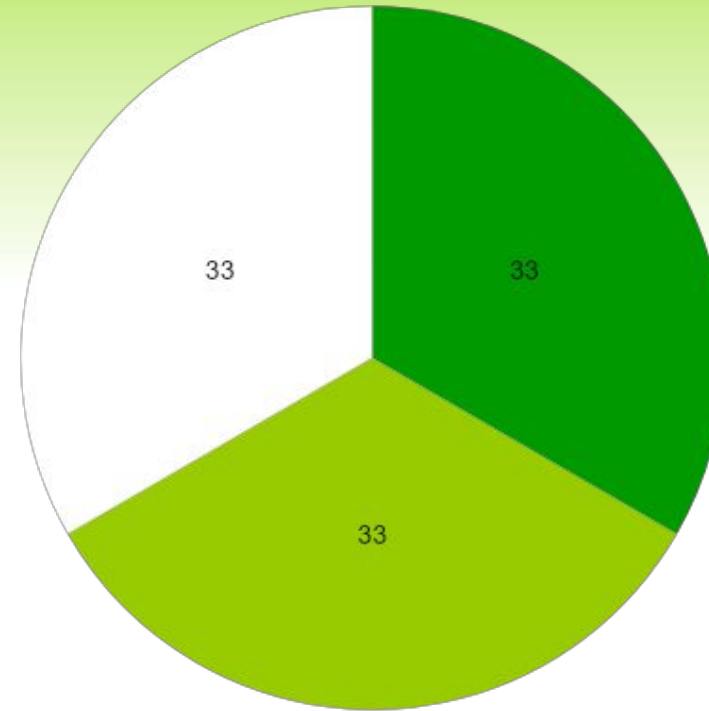
Структура расходов ООО "СпецТехСервис"

2019



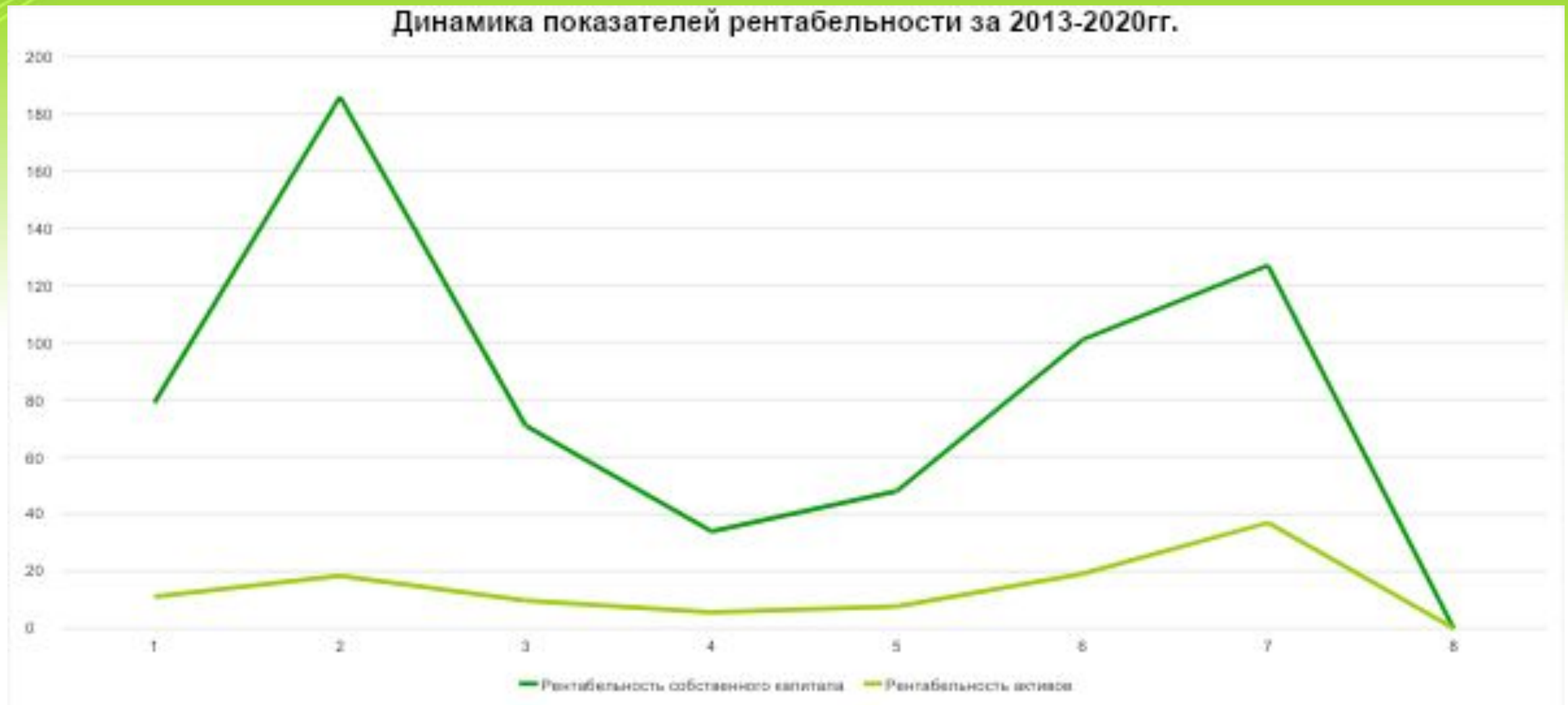
■ сс
■ уп
□ прочие расходы

2020



■ сс
■ уп
□ прочие расходы

Динамика показателей рентабельности



Факторный анализ рентабельности продаж

Показатель	Рентабельность продаж, тыс. руб.		
	2019	При фактической прибыли от продаж и базовой выручки	2020
Прибыль от продаж, тыс. руб.	109313	49294	49294
Выручка, тыс. руб.	848500	848500	506492
Рентабельность продаж, тыс. руб.	0,13	0,06	0,1
Изменение рентабельности продаж за счет факторов:	0,10-0,13		
Изменение прибыли от продаж	0,06-0,13		
Выручки	0,10-0,06		

Факторный анализ рентабельности собственного капитала

Показатель	Рентабельность продаж, тыс.руб.		
	2019	При фактической прибыли от продаж и базовой выручки	2020
Чистая прибыль, тыс.руб.	74968	31361	31361
Собственный капитал, тыс.руб.	38839	38829	40190
Рентабельность собственного капитала	1,93	0,81	0,78
Изменение рентабельности	0,78-1,93		
Чистая прибыль, тыс.руб.	0,81-1,93		
Собственного капитала, тыс.руб.	0,78-0,81		

Мероприятия по улучшению системы эффективности финансово-хозяйственной деятельности

- Планирование и бюджетирования компании
- Сбор информации о планируемых и уже сделанных затратах
- Контроль и анализ бюджетов движения денежных средств, доходов и расходов компании
- Реклама

Министерство образования и молодежной политики
Свердловской области
ГАПОУ СО «НИЖНЕТАГИЛЬСКИЙ ТОРГОВО-
ЭКОНОМИЧЕСКИЙ
КОЛЛЕДЖ»
Комиссия учетно-экономических дисциплин

ДИПЛОМНАЯ РАБОТА
РЕНТАБЕЛЬНОСТЬ В СИСТЕМЕ ПОКАЗАТЕЛЕЙ ЭФФЕКТИВНОСТИ
ФИНАНСОВО-ХОЗЯЙСТВЕННОЙ ДЕЯТЕЛЬНОСТИ КОММЕРЧЕСКИХ
ОРГАНИЗАЦИЙ НА ПРИМЕРЕ ООО «СПЕЦТЕХСЕРВИС»

- Специальность: 38.02.06
«Финансы»
- Исполнитель: Исаева Ю.А.
- Группа: 3Ф8
- Руководитель: Спицкая В.Г
- Рецензент: Директор ООО
«СпецТехСервис», Рязанов Е.О.