



ГИА в 2015 году

*Директор
ГБОУ ДПО ЦПКС СПб РЦОКОиИТ
Михайлова Евгения Викторовна*



ЕГЭ 2015

- 178 пунктов проведения экзамена
- 21 ППЭ на дому и в больницах
- 2383 аудитории проведения, из них 93% обеспечены видеонаблюдением в режиме on-line
- 166 аудиторий для детей с ограниченными возможностями здоровья
- 4286 общественных наблюдателей
- 2416 экспертов, из них 354 старших эксперта.



Регистрация на ГИА

	2014		2015	
	чел	ч/э	чел	ч/э*
ОГЭ (2.1 экз. на чел)	33509	71408	34191	71900
ГВЭ-9 (% от общего)	1127 (3.3%)	2239	900 (2.6%)	1752
Сочинение (изложение)			24700	26504
ЕГЭ (экз. на чел)	30011	107170 (3.6)	27993	119689 (4.3)
ГВЭ-11 (% от общего)	227 (0.76%)	493	171 (0.61%)	351
Всего	64733	181310	62149	220196

*Данные без учета ГИА в дополнительный период (сентябрь)



Регистрация на ГИА-9 (сентябрь)

Предмет	Дата	РЕГ	ЯВКА	НЕЯВКА	
Математика	07.09.2015	980	808	172	17,6%
Математика (ГВЭ)	07.09.2015	5	5	0	0%
Русский язык	14.09.2015	698	479	219	31,4%
Русский язык (ГВЭ)	14.09.2015	4	4	0	-
Математика	16.09.2015	7	0	0	-
Русский язык	21.09.2015	2	0	0	-



Регистрация на ГИА-11 (сентябрь)

Предмет	Дата	Участников
Математика (профильная)	26.09.2015	258
Математика (базовая)		381
Математика ГВЭ		4
Русский язык	29.09.2015	148
Русский язык	09.10.2015	5
Математика (профильная)		36
Математика (базовая)		8

Русский язык	153
Математика (профильная)	294
Математика (базовая)	389
Математика ГВЭ	4



Предварительный выбор предметов ГИА-9, сделанный выпускниками 2014-2015 учебного года

Всего	35844	
Русский язык	34161	95,3%
Математика	34159	95,3%
Обществознание	16881	47,1%
Биология	8987	25,1%
Английский язык	7670	21,4%
География	6409	17,9%
Физика	5788	16,1%
Химия	5175	14,4%
История	4906	13,7%
Информатика и ИКТ	4295	12,0%
Литература	2860	8,0%
Немецкий язык	448	1,2%
Французский язык	286	0,8%
Испанский язык	107	0,3%



Нововведения 2015

- 1) Введение устной части в технологию проведения ЕГЭ по иностранным языкам.
- 2) Введение итогового сочинения (изложения).
- 3) Введение двух уровней экзамена ЕГЭ по математике.
- 4) Изменение сроков регистрации на ГИА-11, отсутствие дополнительного этапа ГИА-11 в июле.
- 5) Введение досрочного этапа проведения ГИА-11 в феврале (не будет в 2016 году).
- 6) Изменение структуры КИМ (отказ от вопросов части «А», введение новых бланков).
- 7) Доставка КИМ в ППЭ сотрудниками УСС.



Итоговое сочинение (изложение) 2015

РЦОКОИИТ

Дата	Зарег.	% от общего числа человек	Явка	% от числа зарег.
03 декабря 2014	22902	92,7%	22241	97,1%
4 февраля 2015	2265	9,2%	1626	71,8%
06 мая 2015	1326	5,4%	581	43,8%
19 мая 2015	11	0,04%	10	90,9%
Всего (ч/э)	26504	107,3%	24458	92,3%
Всего (чел)	24700		23714	

Всего участников	"ЗАЧЕТ"	"НЕЗАЧЕТ"
23714	23424	290 (1,2%)

**Выпускники центров образования включают в себя обучающихся СПО, не имеющих аккредитации по программам среднего общего образования*

Выбывшие участники	99 (34,1%)
Выпускники прошлых лет	92 (31,7%)
Выпускники центров образования*	80 (27,6%)
Выпускники СПО	6 (2,1%)
Выпускники СОШ	12 (4,1%)
Выпускники НОУ	1 (0,3%)
Всего получили "НЕЗАЧЕТ"	290



Итоговое сочинение (изложение) 2015

- 1) Учителя, которые проверяют итоговое сочинение (изложение) должны знать критерии проверки и правила выставления зачетов.
- 2) Апелляции по итоговому сочинению (изложению) не принимаются. Участник, не согласный с результатом проверки, может написать сочинение повторно и потребовать проверки сочинения городской комиссией.
- 3) При необходимости, участник итогового сочинения (изложения) может потребовать в образовательной организации заверенную копию своего итогового сочинения (изложения).



Регистрация на ГИА (прогноз)

- Количество участников ГИА возрастет на 3-5%
- Объем экзаменов ГИА-9 вырастет за счет введения четырех экзаменов (два обязательных и два по выбору участника) до 132000 ч/э против 72000 ч/э в 2015 году
- Экзамены ГИА-9 по выбору потребуют дополнительного оборудования в ППЭ:

информатика – часть работы выполняется на компьютере
(проводится в кабинете информатики, 1 участник = 1 ПК)

физика – практическая часть требует лабораторного
оборудования (1 участник = 1 комплект)

иностранные языки – запись устного ответа
осуществляется на компьютер (10-15 участников = 1 ПК)



Результаты ЕГЭ 2015

Предмет	Зарег.	Явилось		Рез.	Ср.балл		100	Порог	выше	ниже
	ч/э	ч/э	%	Чел.	СПб	РФ	Чел.		Чел.	Чел.
Русский язык	26319	24344	92,5%	24320	69,28	65,90	69	24	24245	75
Математика (проф)	21141	18307	86,6%	17544	49,83	45,40	3	27	15486	2058
Физика	7793	6471	83,0%	6463	54,40	51,20	18	36	6244	219
Химия	3197	2552	79,8%	2534	61,24	56,30	18	36	2371	163
Информатика и ИКТ	3304	2404	72,8%	2400	60,26	53,60	5	40	2179	221
Биология	4910	3877	79,0%	3872	58,63	53,20	9	36	3562	310
История	5214	3725	71,4%	3714	53,18	46,70	5	32	3369	345
География	1144	725	63,4%	725	63,37	52,90	7	37	711	14
Английский язык	5575	4255	76,3%	4245	68,22	64,80	1	22	4172	73
Немецкий язык	268	213	79,5%	212	69,92		0	22	210	2
Французский язык	194	151	77,8%	151	77,40		3	22	151	0
Обществознание	14541	11994	82,5%	11984	56,82	53,30	9	42	10465	1519
Испанский язык	54	38	70,4%	38	70,63		0	22	38	0
Литература	3850	2747	71,4%	2744	53,35	56,90	6	32	2623	121
Математика (база)	16366	14748	90,1%	14296	4,05	4,00	0	3	13908	388



100 баллов

	2014 г.	2015 г.
Русский язык	61	69
Математика профильная	5	3
Физика	9	18
Химия	24	18
Информатика и ИКТ	5	5
Биология	5	9
История	5	5
География	5	7
Английский язык	1	1
Немецкий язык	0	0
Французский язык	1	3
Обществознание	3	9
Испанский язык	0	0
Литература	9	6
	133	153

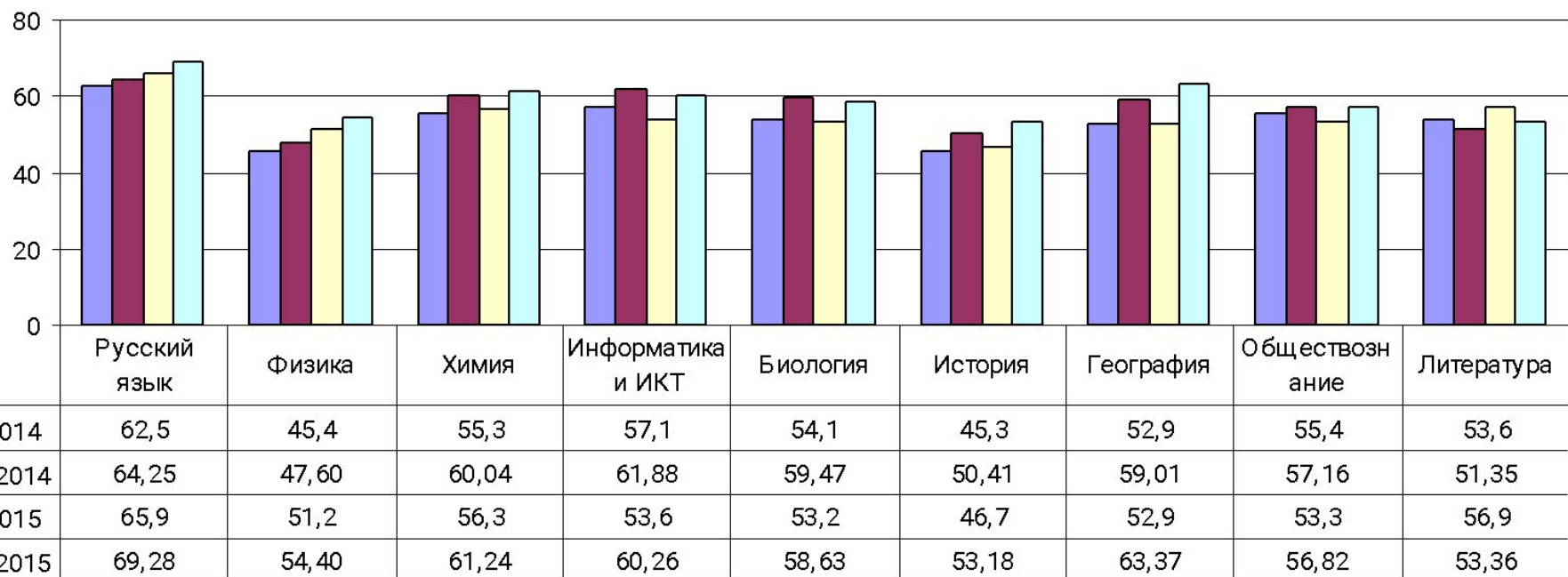
100 баллов	чел.
По одному предмету	151
По двум предметам	1

ОО, чьи обучающиеся получили 3 и более 100балльных результата

ГБОУ лицей №30	7
ГБОУ лицей №214	7
ГБОУ ФМЛ №239	6
АГ СПбГУ	5
ГБОУ Лицей №126	4
ГБОУ Гимназия №56	4
ГБОУ гимназия №642 "Земля и Вселенная"	3
Лицей ФТШ	3
ГБОУ гимназия №171	3

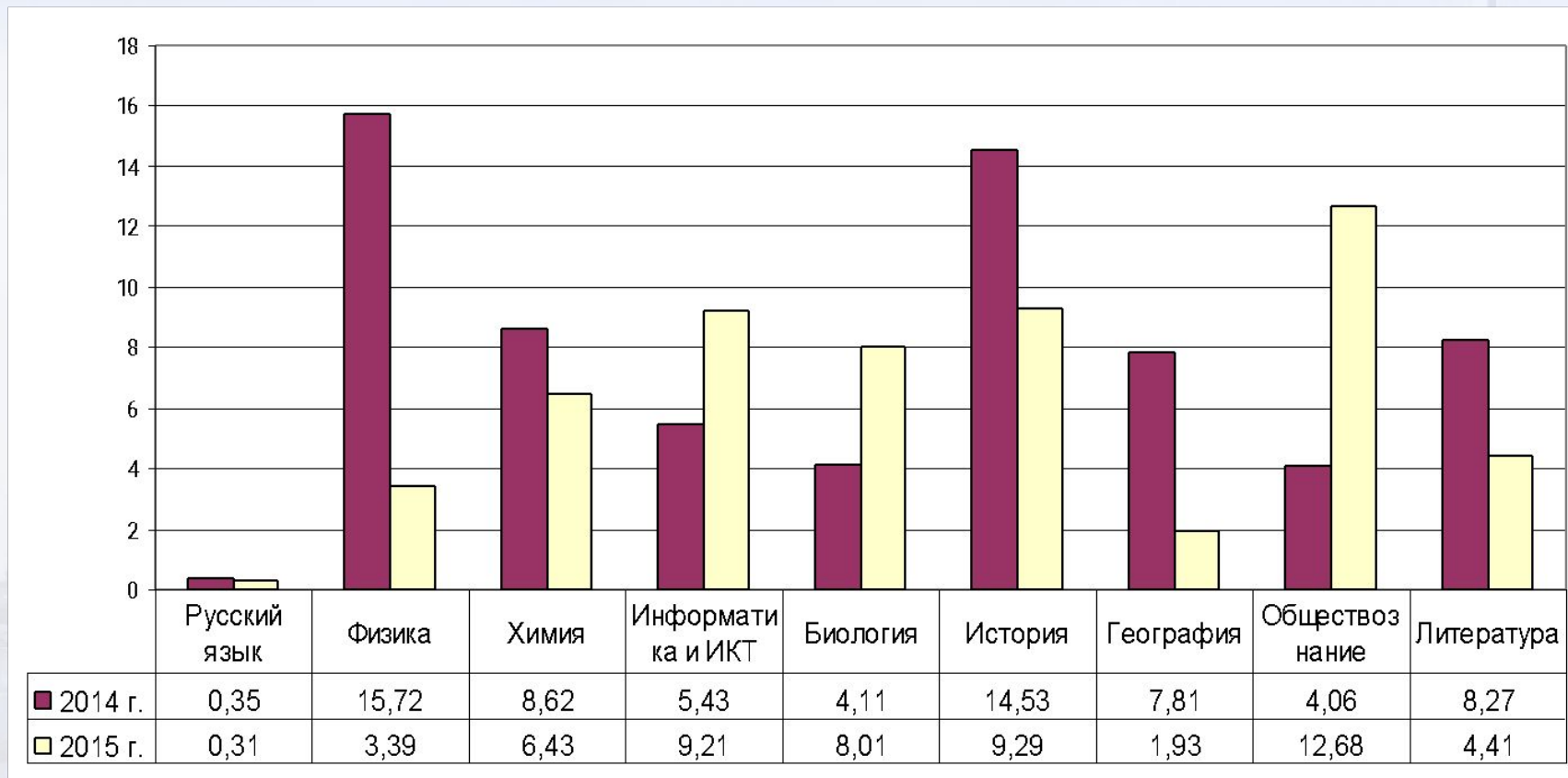


Средние баллы 2014-2015г.г.





% участников не преодолевших порог



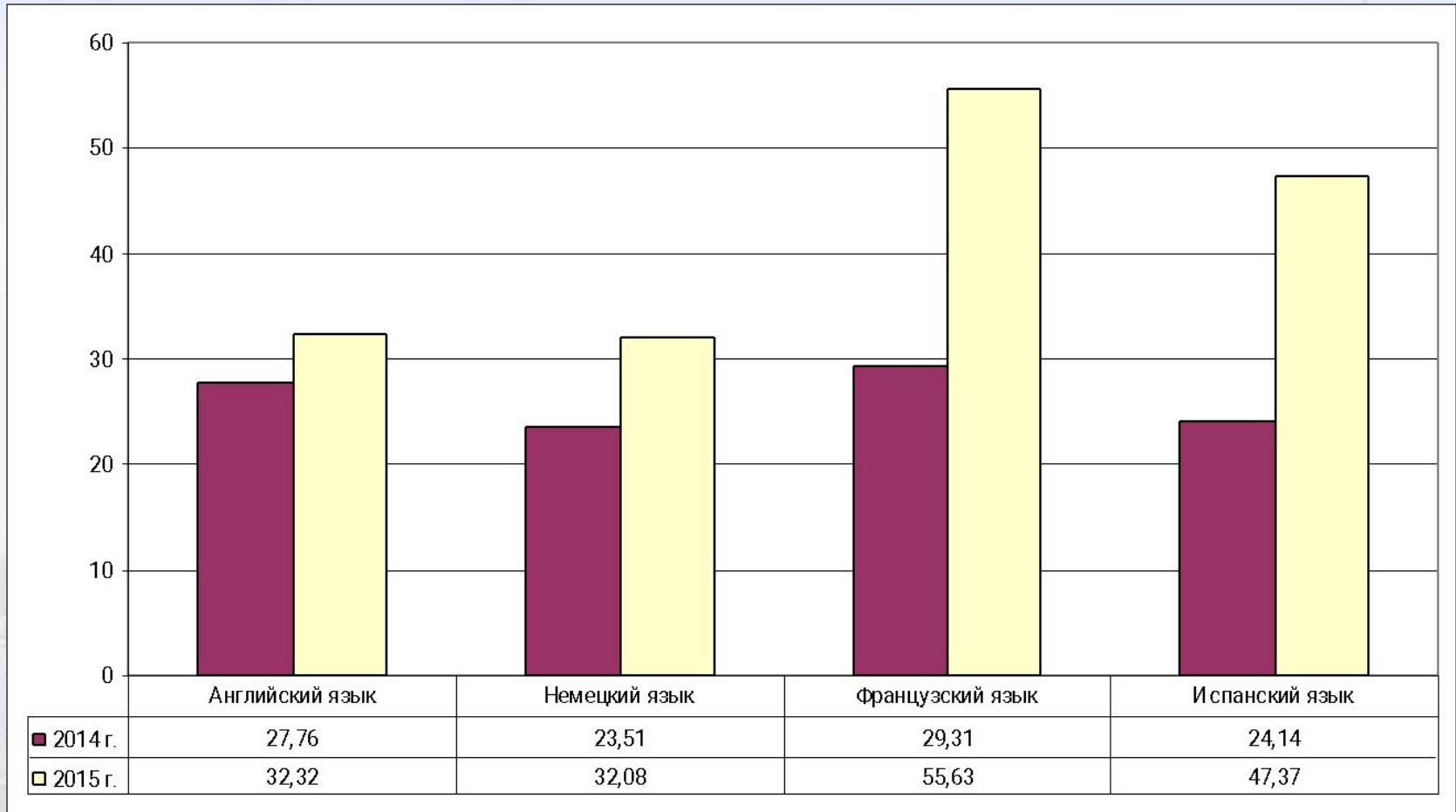


Пороговые баллы

Предмет	2009	2010	2011	2012	2013	2014	2015
Русский язык	37	36	36	36	36	24	24
Математика	21	21	24	24	24	20	27
Физика	32	34	33	36	36	36	36
Химия	33	33	32	36	36	36	36
Информатика и ИКТ	36	41	40	40	40	40	40
Биология	35	36	36	36	36	36	36
История	30	31	30	32	32	32	32
География	34	35	35	37	37	37	37
Английский язык	20	20	20	20	20	20	22
Немецкий язык	20	20	20	20	20	20	22
Французский язык	20	20	20	20	20	20	22
Обществознание	39	39	39	39	39	39	42
Испанский язык	20	20	20	20	20	20	22
Литература	30	29	32	32	32	32	32
Математика базовая							3



% работ с высокими баллами (81 – 100 баллов)





Русский язык

Категория участников	Кол-во участников			Ср. балл
	Зарег.	Явка	Рез.	
Выпускники ГОУ	18695	99,7%	18633	70,83
Выпускники ГОУ (фед. и рег.)	1079	99,9%	1078	79,46
Выпускники центров образования	1965	82,5%	1611	54,16
Выпускники кадетских школ	345	100,0%	345	65,18
Выпускники частных ОУ	517	97,9%	505	68,38
Выпускники СПО	132	97,7%	128	59,39
Выпускники прошлых лет	3333	60,6%	2019	63,08
Выбывшие обучающиеся	194			
Всего	26260	92,7%	24319	69,28
РФ 2015				65,90
РФ 2014				62,50



Математика

Категория участников	Математика базовая				Математика профильная			
	Кол-во участников			Ср. балл	Кол-во участников			Ср. балл
	Рег.	Явка	Рез.		Зарег.	Явка	Рез.	
Выпускники ГОУ	1279 8	93,9%	11794	4,13	67	92,3%	14248	50,77
Выпускники ГОУ (фед. и рег.)	283	96,8%	274	4,46	16048	96,6%	861	71,1
Выпускники центров образования	1916	80,2%	1330	3,26	895	68,9%	640	30,9
Выпускники кадетских школ	309	98,1%	298	4,15	338	82,0%	263	45,4
Выпускники частных ОУ	450	93,8%	410	4,04	2253	87,4%	289	46,0
Выпускники СПО	134	98,5%	130	3,94	64	65,6%	42	46,3
Выпускники прошлых лет	280	21,4%	60	3,48	1159	53,5%	1201	35,5
Выбывшие обучающиеся	165				350	0,0%		
Всего	16335	90,3%	14296	4,05	21174	86,5%	17544	49,8
РФ 2015				4				45,4
РФ 2014				-				46,4



ЕГЭ по МАТЕМАТИКЕ

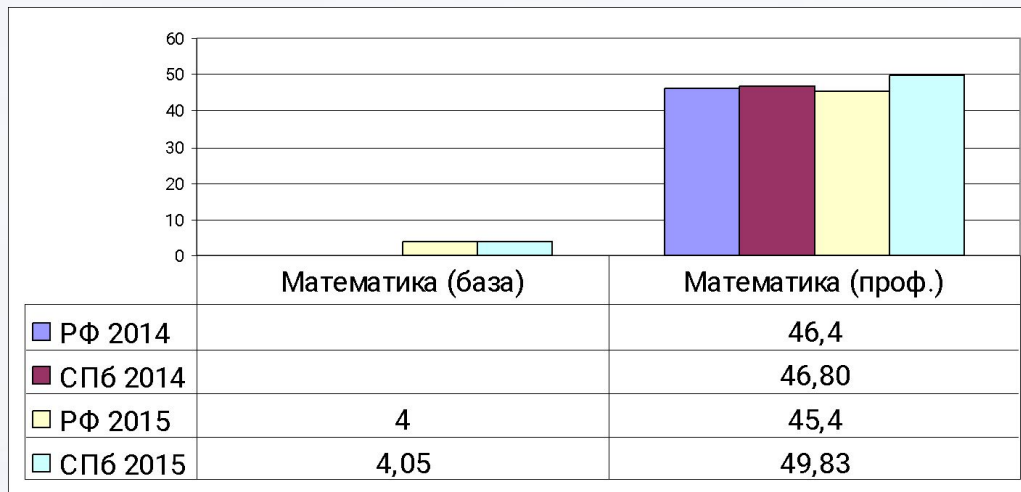
	2013	2014	2015*
Всего участников ЕГЭ (чел)	32088	30011	27993
Всего участников хоть раз зарегистрированных на математику (чел)	28074	26220	25236
% участников хоть раз зарегистрированных на математику от общего числа участников	87,49%	87,37%	90,15%
Зарегистрировано на МАТЕМАТИКУ (ч/э) % от общего числа (ч/э)	29941 (25.8%)	26825 (25.03%)	37507 (31.33%)
Зарегистрировано на оба уровня (чел) (% от общего числа)	-	-	11490 (45.53%)
- только на базовый уровень (чел) (% от общего числа)	-	-	4349 (17.23%)
- только на профильный уровень (чел) (% от общего числа)	-	-	9397 (37.24%)

*Данные без учета ГИА в дополнительный период (сентябрь)

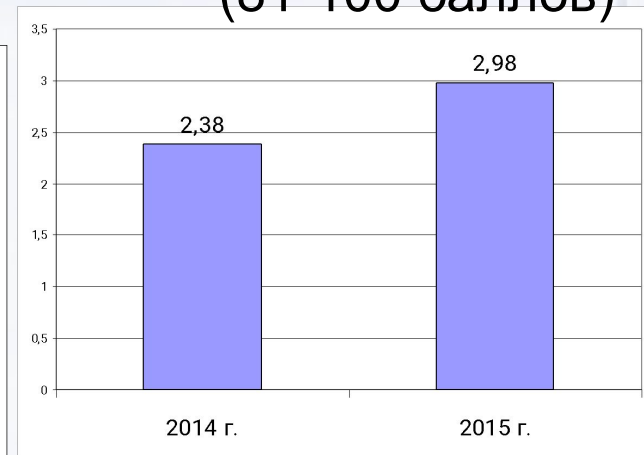


ЕГЭ по МАТЕМАТИКЕ

Средние баллы 2014-2015гг.



% работ с высокими баллами (81-100 баллов)



% участников не преодолевших порог





Литература

Категория участников	Кол-во участников			Ср. балл
	Рег.	Явка	Рез.	
Выпускники ГОУ	2128	82,4%	1753	55,67
Выпускники ГОУ (фед. и рег.)	142	86,6%	123	59,36
Выпускники центров образования	298	54,4%	161	43,10
Выпускники кадетских школ	5	60,0%	3	56,33
Выпускники частных ОУ	82	85,4%	70	50,86
Выпускники прошлых лет	1131	56,1%	633	48,64
Выбывшие обучающиеся	15			
Всего	3801	72,2%	2743	53,36
РФ 2015				56,90
РФ 2014				53,60



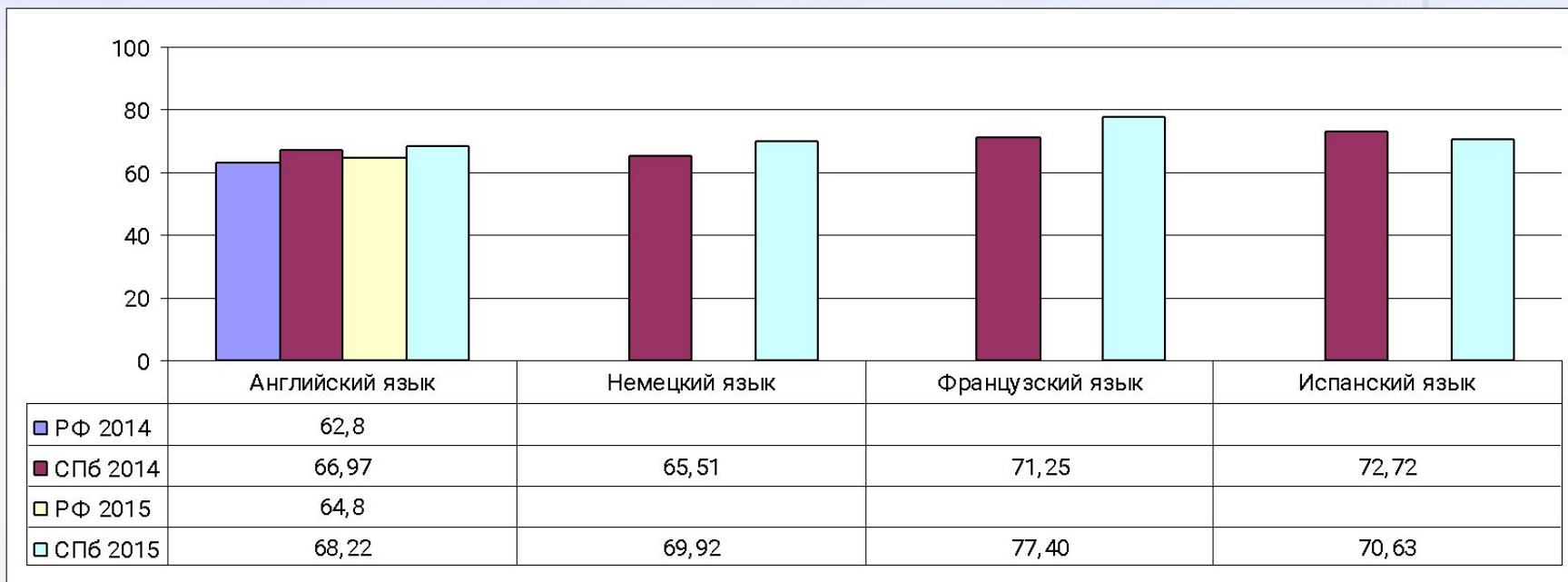
ЕГЭ по иностранным языкам

Предмет	Участников письменной части экзамена зарег. (ч/э)	Участников устной части экзамена зарег. (ч/э)	%	Экспертов привлечено
Английский язык	5487	5239	95,4%	382
Немецкий язык	261	253	96,9%	42
Французский язык	193	186	96,3%	39
Испанский язык	53	53	100%	28
ВСЕГО:	5994	5731	95,6%	491

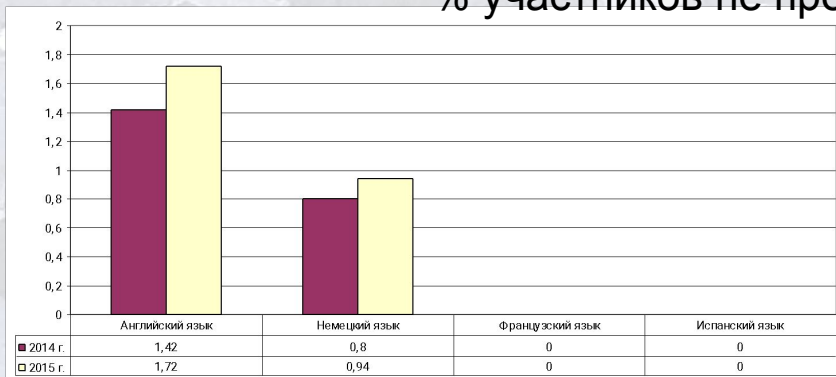


Иностранные языки

Средние баллы 2014-2015г.г.



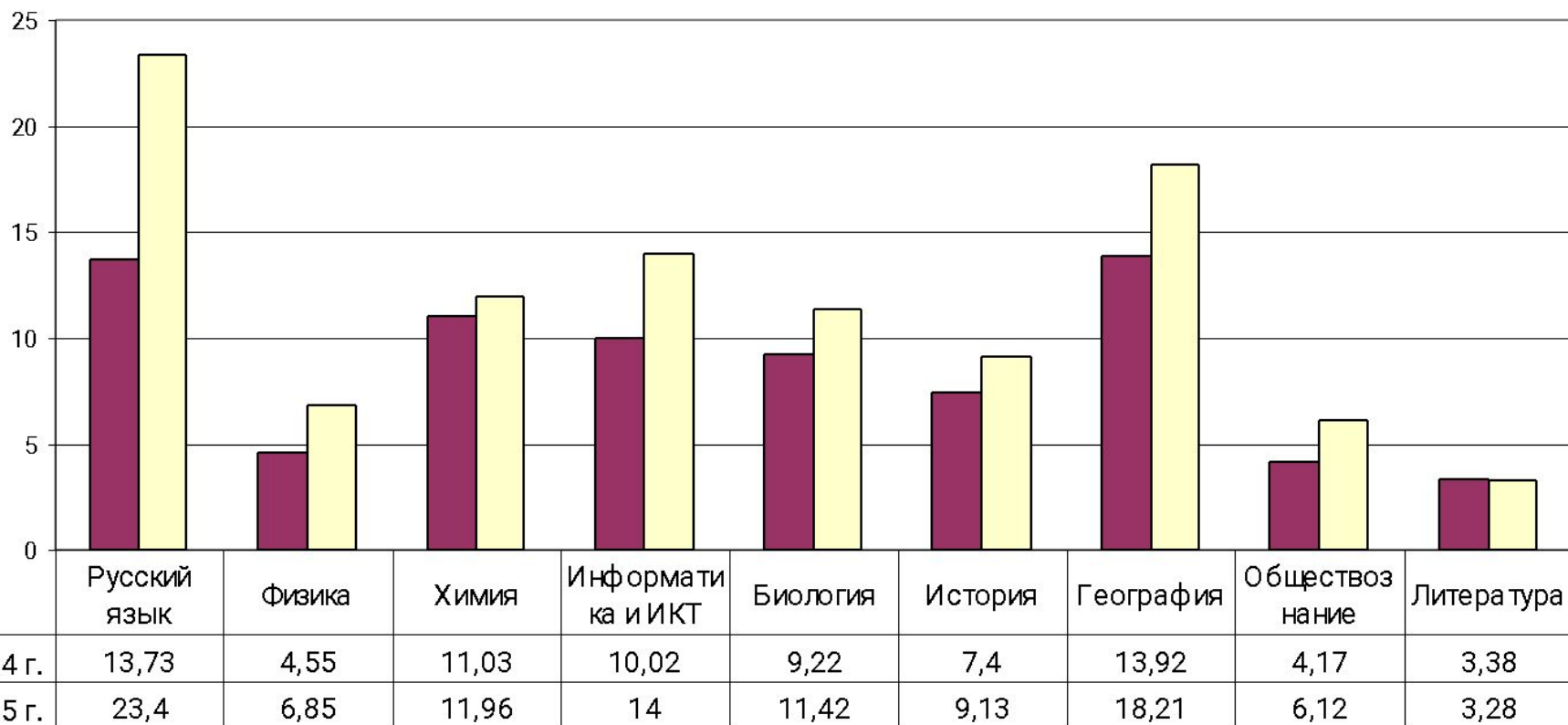
% участников не преодолевших порог



- Увеличение порогового балла
- Введение устной части экзамена



% работ с высокими баллами (81 – 100 баллов)





Обществознание

Обществознание	2013 г.	2014 г.	2015 г.
% участников, не преодолевших минимальную границу	4,14	4,06	12,68
Пороговый балл	39	39	42

Распределение заданий ЕГЭ по уровню сложности за 2013-2015 год

Уровень сложности	Число заданий			Максимальный первичный балл			% макс. первичного балла за задания данного раздела от макс. первичного балла за всю работу		
	2013	2014	2015	2013	2014	2015	2013	2014	2015
Базовый	21	20	17	25	23	20	42,3	38,3	32,3
Повышенный	9	10	12	12	14	19	20,3	23,4	30,6
Высокий	7	7	7	22	23	23	37,3	38,3	37,1
Итого	37	37	36	59	60	62	100	100	100



Общественное

Причины увеличения % участников, получивших результат ниже порогового с до 12,68% в 2015 году (4,06% в 2014):

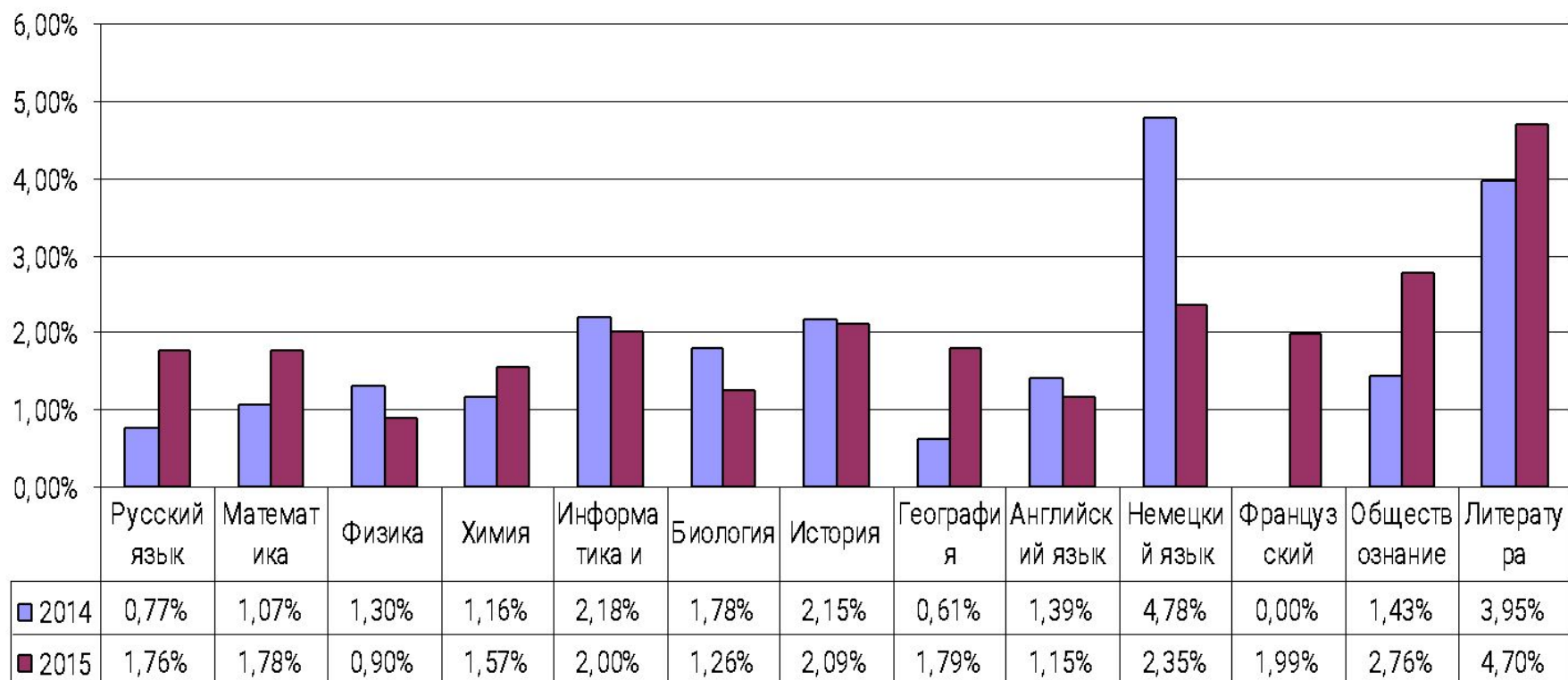
- Уменьшение числа закрытых вопросов (с выбором ответа)
- Увеличение порогового балла
- Возрастание сложности КИМ



Апелляции

Предмет	2014			2015		
	Всего участников (ч/э)	Всего апелляций	%	Всего участников (ч/э)	Всего апелляций	%
Русский язык	26021	200	0,77%	24344	428	1,76%
Математика (проф.)	24768	266	1,07%	18307	326	1,78%
Физика	6705	87	1,30%	6471	58	0,90%
Химия	2504	29	1,16%	2552	40	1,57%
Информатика и ИКТ	2661	58	2,18%	2404	48	2,00%
Биология	4041	72	1,78%	3877	49	1,26%
История	3671	79	2,15%	3725	78	2,09%
География	820	5	0,61%	725	13	1,79%
Английский язык	4458	62	1,39%	4255	49	1,15%
Немецкий язык	251	12	4,78%	213	5	2,35%
Французский язык	175	0	0,00%	151	3	1,99%
Обществознание	12981	186	1,43%	11994	331	2,76%
Итого:	91968	1170	1,27%	96551	1595	1,65%

Апелляции





Апелляции о несогласии с выставленными баллами

Предмет	О несогласии с выставленными баллами										
	Всего	Отклонено		Удовлетворено							
		шт.	%	шт.	%	С понижением		Без изменения		С повышением	
						шт.	%	шт.	%	шт.	%
Русский язык	426	206	48,4%	220	51,6%	14	6,4%	14	6,4%	192	87,3%
Математика (проф.)	326	212	65,0%	114	35,0%	7	6,1%	3	2,6%	104	91,2%
Физика	58	31	53,4%	27	46,6%	0	0,0%	0	0,0%	27	100,0%
Химия	40	32	80,0%	8	20,0%	0	0,0%	0	0,0%	8	100,0%
Информатика и ИКТ	48	29	60,4%	19	39,6%	3	15,8%	2	10,5%	14	73,7%
Биология	49	33	67,3%	16	32,7%	4	25,0%	0	0,0%	12	75,0%
История	78	27	34,6%	51	65,4%	1	2,0%	1	2,0%	49	96,1%
География	13	13	100,0%	0	0,0%	0	-	0	-	0	-
Английский язык	49	21	42,9%	28	57,1%	1	3,6%	0	0,0%	27	96,4%
Немецкий язык	5	3	60,0%	2	40,0%	0	0,0%	0	0,0%	2	100,0%
Французский язык	3	0	0,0%	3	100,0%	0	0,0%	0	0,0%	3	100,0%
Обществознание	331	131	39,6%	200	60,4%	63	31,5%	4	2,0%	133	66,5%
Испанский язык	0	0	-	0	-	0	-	0	-	0	-
Литература	129	73	56,6%	56	43,4%	3	5,4%	1	1,8%	52	92,9%
Математика (база)	38	20	52,6%	18	47,4%	0	0,0%	4	22,2%	14	77,8%
итого	1593	831	52,2%	762	47,8%	96	12,6%	29	3,8%	637	83,6%