


Гласные и согласные
Памятка для детей и родителей
1 класса
УМК «Школа России»


Автор: Учитель начальных классов
Храмцова Л.А.



Гласные



**Воздух свободно идёт через рот,
Нет препятствий разных,
Голос участвует, голос зовёт,
Звук получается гласный.**




Гласных букв **10** (видим, пишем и читаем)


а, о, у, э, ы, и
я, ё, ю, е

Гласных звуков **6** (слышим и произносим) **[а] [о] [у] [э] [ы] [и]**


Артикуляция при произношении гласных звуков




А




О




Э



У



И



Ы

**При помощи гласных
образуются слоги:
ма- ма, о-сень, Ю-ли-я
На гласный звук падает
ударение (тот, который
звучит громче и протяжнее)**

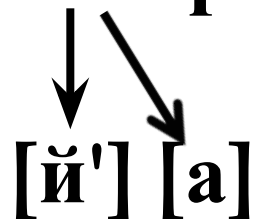
На схеме гласный звук обозначаем 

Гласные **А, О, У, Э, Ы** обозначают
ТВЁРДОСТЬ СОГЛАСНЫХ ЗВУКОВ.

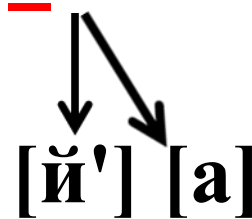
Гласные **Я, Ё, Ю, Е, И** обозначают
МЯГКОСТЬ СОГЛАСНЫХ ЗВУКОВ.

Гласные **Я, Ё, Ю, Е** обозначают два звука, если стоят в начале слова, после гласной, после разделительных Ъ, Ь.

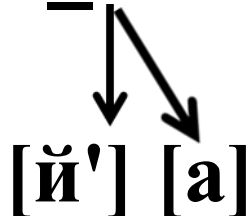
Например: **я**корь



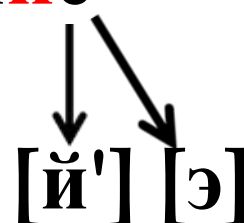
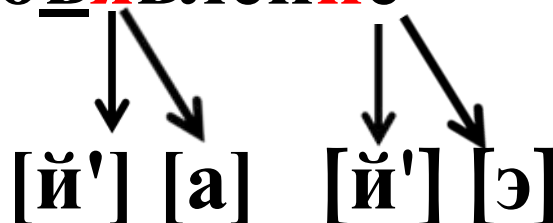
ма**я**к



крыль**я**




об**я**вление






Согласные



**А согласные согласны
Шелестеть, шептать, скрипеть,
Даже фыркать и шипеть,
Но не хочется им петь.**



**Согласных звуков – 36. Согласных букв – 21.
При произнесении согласных звуков воздух
встречает во рту преграды в виде языка,
зубов, губ и преодолевает их. Согласные без
гласных не образуют слога.**



Согласные звуки могут быть твёрдыми и мягкими.

На схеме твёрдый согласный обозначаем




На схеме мягкий согласный обозначаем



**По твёрдости – мягкости некоторые
согласные образуют пары
(их называют парные)**

**Если согласный может быть и твёрдым и
мягким - башмачки Звуковичка
раскрашиваем синим и зелёным цветом**

Например: угол**-уго**ль****
 ↓ ↓
 [л] [л']



**Согласные звуки: [й'] [ч'] [щ'] всегда
мягкие. Звуковичок в зелёных
башмачках**

**Согласные звуки: [ж] [ш] [ц] всегда
твёрдые. Звуковичок в синих башмачках**

**Согласные звуки могут
произноситься с голосом и
шумом – ЭТО звонкие
согласные**





Только с шумом – это глухие согласные

По звонкости- глухости согласные бывают парные и непарные

Парные согласные звонкие глухие	б б' в в' г г' д д' з з' ж п п' ф ф' к к' т т' с с' ш
Непарные согласные звонкие глухие	л л' м м' н н' р р' й х х' ц ч щ

Лента букв

А	О	У	Ы	Э	Н	М	Л	Р	Й	Б	В	Г	Д	Ж	З		Ь			
Я	Ё	Ю	И	Е						П	Ф	К	Т	Ш	С	Х	Ц	Ч	Щ	Ъ



Пример схемы слова

бел-ка
● ● ● ● ●

План фонетического разбора слова

1 класс

1. Деление слова на слоги

2. Обозначение ударения

3. Характеристика звуков по порядку:

Согласный- звонкий (парный-непарный), глухой (парный- непарный), твёрдый- (парный -непарный), мягкий(парный-непарный);

Гласный- ударный - безударный.

4. Обозначение количества букв и звуков в слове

Пример фонетического разбора слова

Белка - бел-ка, 2 слога, 5 букв, 5 звуков.

Б- [б'] согл., зв.-парн., мягк.-парн.

Е- [э] гласн., ударный.

Л –[л] согл.,зв.-непарн., тв.-парн.

К- [к] согл., глух.-парн., тв.-парн.

А- [а] гласн., безуд.

Удачи всем!

