

Макет книжки-малышки И.А. Бунина «Цифры».

Юрьев Александр
Савинкова Анастасия
Яковлева Анастасия
Гирич Анна


Цель проекта:

- Научится соединять литературу, графику и дизайн в одной творческой работе – книжки-малышки.



Почему книжка-малышка?

- В наше время встречается большое разнообразие книг. Одни из них красочные, другие нет. Бывает, что книга одним своим внешним видом требует, чтобы её взяли в руки и поинтересовались её наполнением. А бывает, что даже с интересным содержанием книга не привлекла тебя изначально. Книге необходимо привлечь внимание к своему дизайну. Поэтому эта тема оказалась наиболее актуальной.



Потребность в издании

- Эта книжка для детей школьного возраста. Поэтому необходимо создать макет наиболее привлекательного дизайна для этой возрастной категории.



Задачи проекта:

- Сконструировать макет книжки-малышки;
- Подумать какие технологические приёмы необходимо выполнить при изготовлении изделия;
- Какие материалы необходимо использовать для экологической эффективности книги;
- Найти средства эстетической выразительности;
- Рассчитать экономическую доступность книги и маркетингового продвижения.


История книги в России

- В России первая книга была напечатана Иваном Фёдоровым в 1564 году – «Апостол». С тех пор книгопечатание прошло путь от примитивного ручного печатного станка до компьютерных технологий. Совершенствовался процесс печати, росло многообразие печатной продукции, а суть композиционного творчества оставалась неизменной. 23 апреля празднуется Всемирный день книги и авторского права. В Москве находится единственный в стране Музей книги – Российская государственная библиотека. В Санкт-Петербурге находится



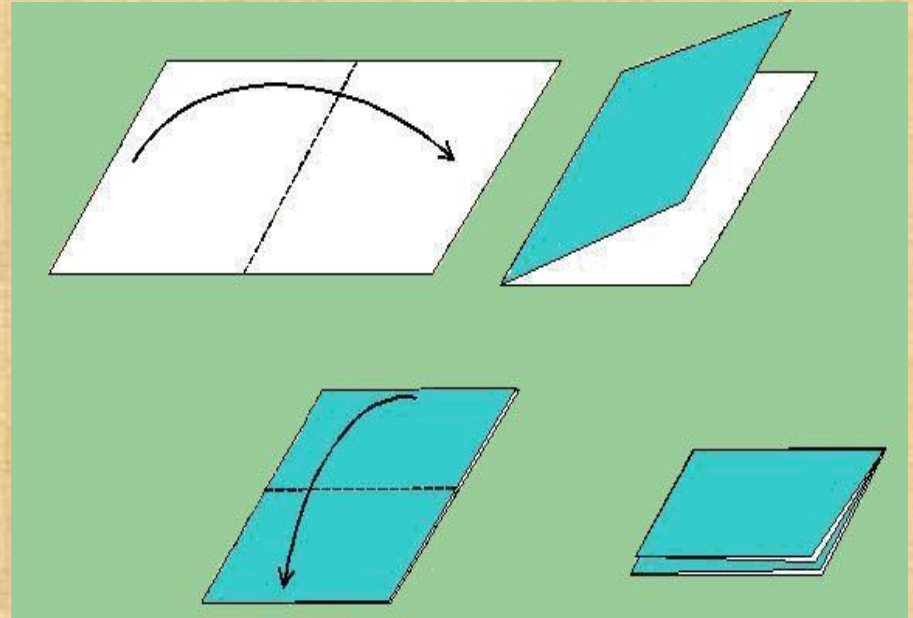
Материал для макета

- Для нашего макета потребовалось:
- один лист цветного картона
- 4листа формата А4;
- Бумага;
- Фломастеры;
- Принтер;
- Ноутбук.



Технологические приёмы

- Сгибание;
- Разрезание;
- Склеивание.



Проблемы в работе

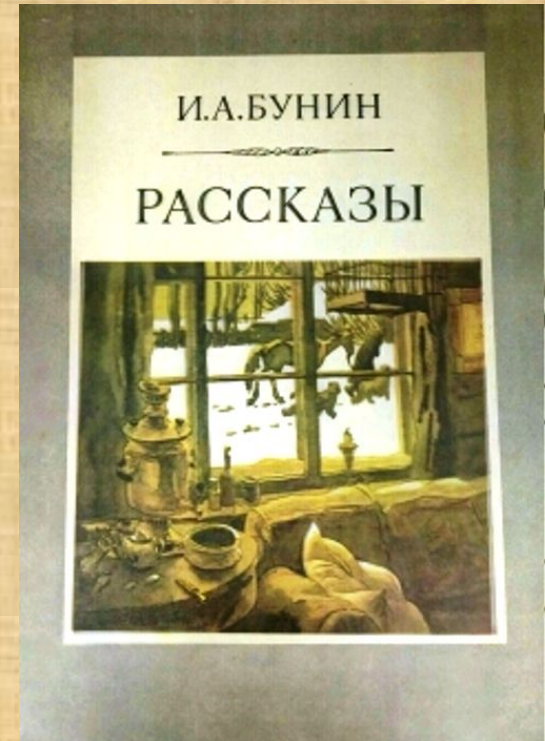
- В ходе практической работы возникли такие сложности, как несоответствие размеров страниц книги и обложки. Она была решена путём урезания страниц.



Экономическая целесообразность изделия


- Цветной картон: 45руб (1 лист 3,75руб.)
- Ножницы: 76руб
- Бумага формата А4: 7руб(1 лист 0,5руб.)
- Фломастеры: 55руб
- Себестоимость продукта: 135,25руб.

Рассказ Цифры И. А. Бунина входит в сборник, который стоит 250руб



Решение экологических задач


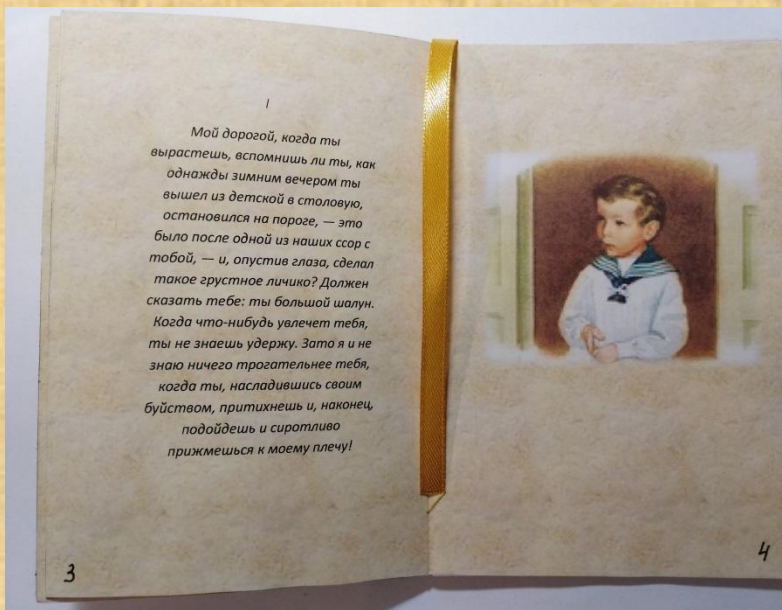
- В ходе изготовления макета, использовались экологически чистые материалы: бумага, клей.



Выводы по проекту

- В результате работы была достигнута поставленная цель. Составлен макет книжки малышки. Он экологически безопасен, финансово доступный и удобного формата. На тёмном фоне яркие элементы привлекают внимание. Встроенная удобная закладка обезопасит книгу от загибания листов.

Макет книжки-малышки.



Список используемой литературы:

- Изобразительное искусство. Дизайн и архитектура в жизни человека. А.С. Питерских, Г.Е.Гуров.
- <https://infourok.ru>
- <https://ru.wikipedia.org>
- <https://www.labyrinth.ru>