

# Однородные члены предложений

Урок русского языка  
11.11.2020

# ПРОИЗВЕДИТЕ СИНТАКСИЧЕСКИЙ РАЗБОР ПРЕДЛОЖЕНИЯ

---

Солнце дает свет тепло  
дарит жизнь

(расставьте недостающие знаки препинания)

# ПРОИЗВЕДИТЕ СИНТАКСИЧЕСКИЙ РАЗБОР ПРЕДЛОЖЕНИЯ

---

Солнце дает свет, тепло,  
дарит жизнь

(расставьте недостающие знаки препинания)

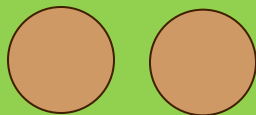
# Что такое однородные члены предложения?



**Однородные члены предложения** – это такие члены предложения, которые:

- отвечают на один и тот же вопрос,
- относятся к одному члену предложения,
- являются одним членом предложения,
- произносятся с перечислительной интонацией.

На схеме однородные члены предложения обозначаются



Однородными могут быть любые члены предложения.

### Схемы обозначения однородных членов предложения




○ — , ○ — , ○ — Однородные подлежащие

○ = , ○ = , ○ = Однородные сказуемые

○ -- , ○ -- , ○ -- Однородные дополнения

○ ~ , ○ ~ , ○ ~ Однородные определения

○ - : , ○ - : , ○ - : Однородные обстоятельства



# Работа с учебником

---

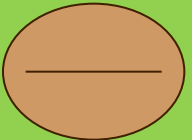
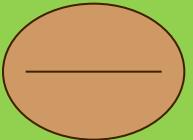
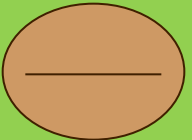
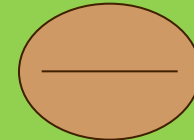
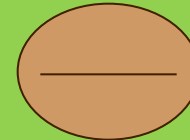
§40 стр.90-91

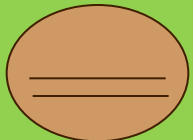
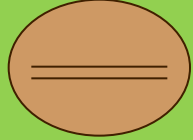
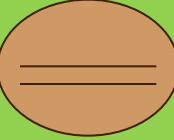
Запишите предложения, подчеркните в них однородные члены предложения.

Составьте схемы к каждому предложению.



# Работа с учебником

---

1.  ,  ,  ,  , 

2.  ,  , 

4.  и 

5.  ,  и 



# Проверочная работа

---

1. Прослушай теоретический материал по теме, перейдя по ссылке <https://resh.edu.ru/subject/lesson/7646/main/294339/>
2. Пройдите тренировочное задание
3. Фото выполненного задания отправьте в элжур. (Внимание!!! Фото нужно сделать, когда выполните все задания этого раздела, их – 14!)



# Проверочная работа



РОССИЙСКАЯ  
ЭЛЕКТРОННАЯ  
ШКОЛА

темы уроков



Поиск



вход / регистрация



ПРЕДМЕТЫ

КЛАССЫ

УЧЕНИКУ

УЧИТЕЛЮ

РОДИТЕЛЮ

ШКОЛЕ



Главная / Учебные предметы /

## РУССКИЙ ЯЗЫК. 5 КЛАСС



НАЗАД

Урок 26. Предложения с однородными членами. Знаки препинания в предложениях с однородными членами

ВПЕРЕД



Урок

Конспект

Дополнительные материалы



Начнём урок



Основная часть



Тренировочные задания



Контрольные задания В1



Контрольные задания В2

# Домашняя работа

---

Стр. 93 Упр. 200