

Постановка звука [Б]

Автор- Горохова
И.А.




Артикуляционная

* ЛЯГУШКА ГИМНАСТИКА



Улыбнуться без напряжения так, чтобы были видны передние верхние и нижние зубы. Чтобы показать ребенку, как это сделать, надо про себя произносить звук «И». Удерживать в таком положении губы под счет до 5-10.


* ХОБОТОК




Вытянуть сомкнутые губы вперед трубочкой. Удерживать в таком положении под счет до 5-10.



* ЛЯГУШКА-ХОБОТОК



**Чередовать упражнения «Лягушка» – «Хоботок».
Переключение позиций плавное, в одном ритме.
Выполнять 7-10 раз**



«ХОМЯЧОК»





Похоже на упражнение «Шарик». Но в упражнении «Хомячок» надо пожевать, не разжимая при этом губ и раздув щёки. Поверьте, это очень сложно! Нижняя челюсть двигается ритмично. Продолжительность упражнения не менее 10-15 секунд. Упражнение динамическое.



Упражнение «Рыбка»

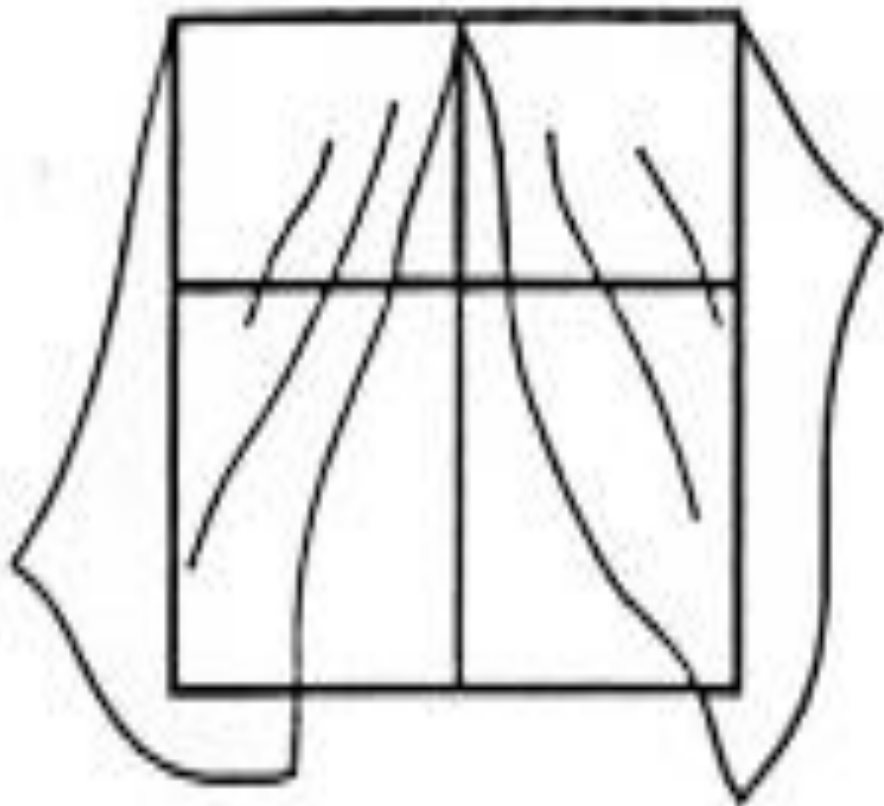
Открывать и закрывать
рот без звука, сжимая
губы.





«ОКОШКО»

Спокойное
открывание и
закрывание рта
(губы в положении
улыбки).





«Силач»

Удержатъ губами
трубочку, карандаш,
мармеладн
червяка...

