

Положительные и отрицательные числа

6 класс



Содержани

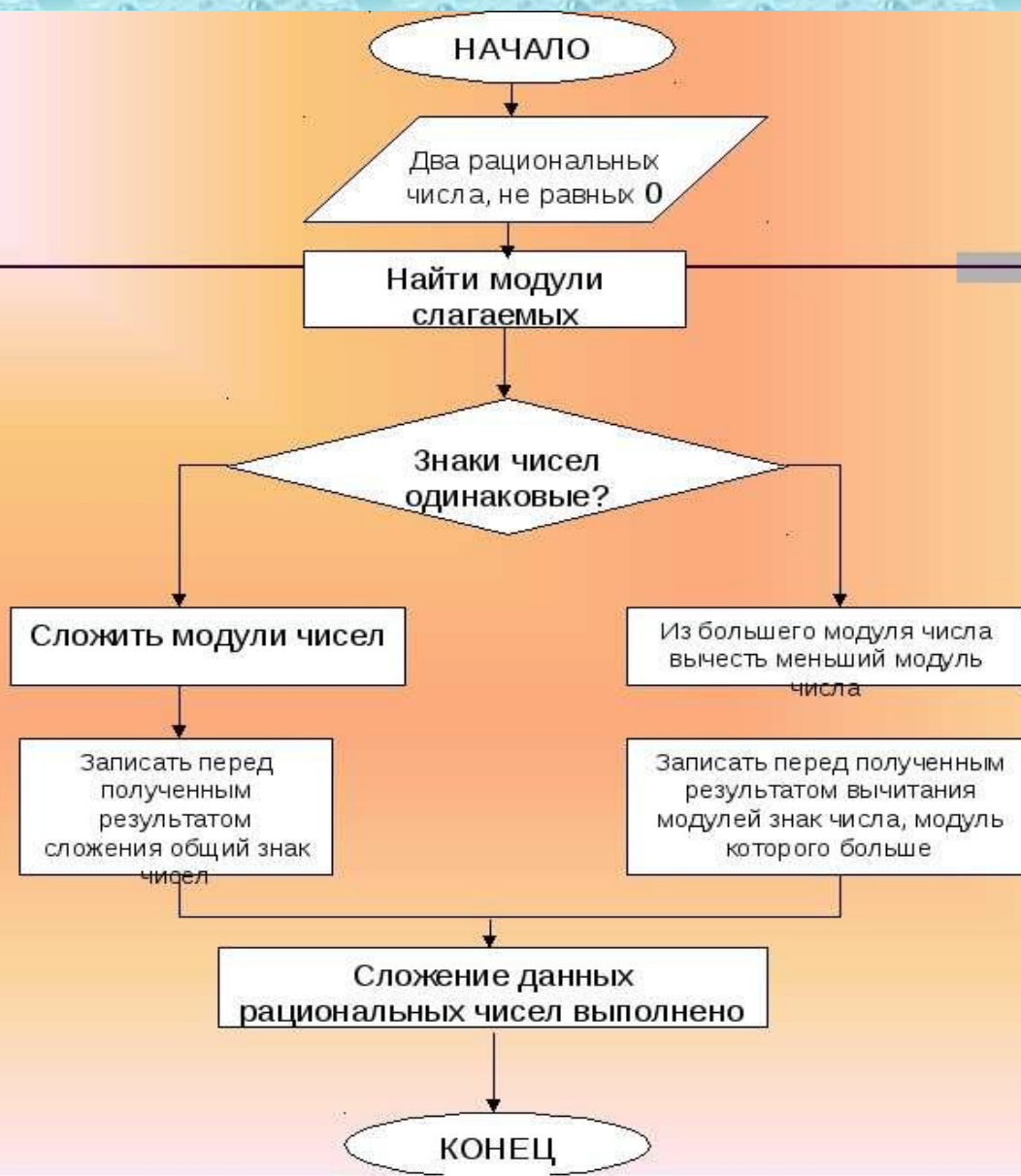
1. Повторение ранее изученного. Сложение и вычитание положительных и отрицательных чисел

2. Изучение нового материала . Умножение и деление положительных и отрицательных чисел.
Теоретический материал

3. Закрепление новых знаний.

4. Обобщение и систематизация знаний

5. Контроль усвоения, обсуждение допущенных ошибок и их коррекция



Задания на повторение.

ВЫПОЛНИ
ЗАДАНИЯ

Выполни
задания
на стр.1-4

Выполни
задания
на стр.
1-5



← К содержанию

2. Умножение и деление положительных и отрицательных чисел



Чтобы **перемножить** два числа с разными знаками, надо перемножить модули этих чисел и поставить перед полученным числом знак «—».

Чтобы **перемножить** два отрицательных числа, надо перемножить их модули.

Чтобы **разделить** отрицательное число на отрицательное, надо разделить модуль делимого на модуль делителя.

При **делении** чисел с разными знаками, надо:

- 1) разделить модуль делимого на модуль делителя;
- 2) поставить перед полученным числом знак «—».



3.

*Правила умножения
можно истолковать и
таким образом:*

«Друг моего друга - мой друг»: $+ \cdot + = +$
«Враг моего врага - мой друг»: $- \cdot - = +$
«Друг моего врага - мой враг»: $+ \cdot - = -$
«Враг моего друга - мой враг»: $- \cdot + = -$

Выполни
задание на
стр.5

← К содержанию

4. Выполним задания на все действия с положительными и отрицательными числами

1. Выполни задания на слайдах

2. Выполни задания на стр. 6-8

Выполните тест

← К содержанию

5 Контроль усвоения, обсуждение допущенных ошибок и их коррекция.

Выполните
тест (с
ПРОВЕРКОЙ)

ПРОВЕР
Ь
СОСЕД
А

ПОЛУЧИ
ОЦЕНКУ

← К содержанию

**СПАСИБО ЗА
ВНИМАНИЕ!**