



# Справочное бюро



*Основные понятия,  
правила и советы  
по безопасности  
жизнедеятельности*



**Безопасность**- это защищенность человека, его имущества и окружающей его среды от воздействия неблагоприятных факторов.



***Опасная ситуация-*** это неблагоприятная обстановка, в которой действуют вредные причинами и угрожающие здоровью, жизни человека, его имуществу и среде обитания. Опасные ситуации бывают техногенные, социальные природные.



## *Экстремальная ситуация-*

наиболее сложная опасная ситуация, которая требует для защиты жизни и здоровья человека напряжения всех его физических и духовных сил.









COMPANY, L.



*Чрезвычайная ситуация* - ЭТО  
крупномасштабная опасная и  
экстремальная ситуация с  
вовлечением большого  
количества людей и грозящая  
тяжелыми последствиями для  
общества.



S. CHITAN  
AIR  
TRAVELS



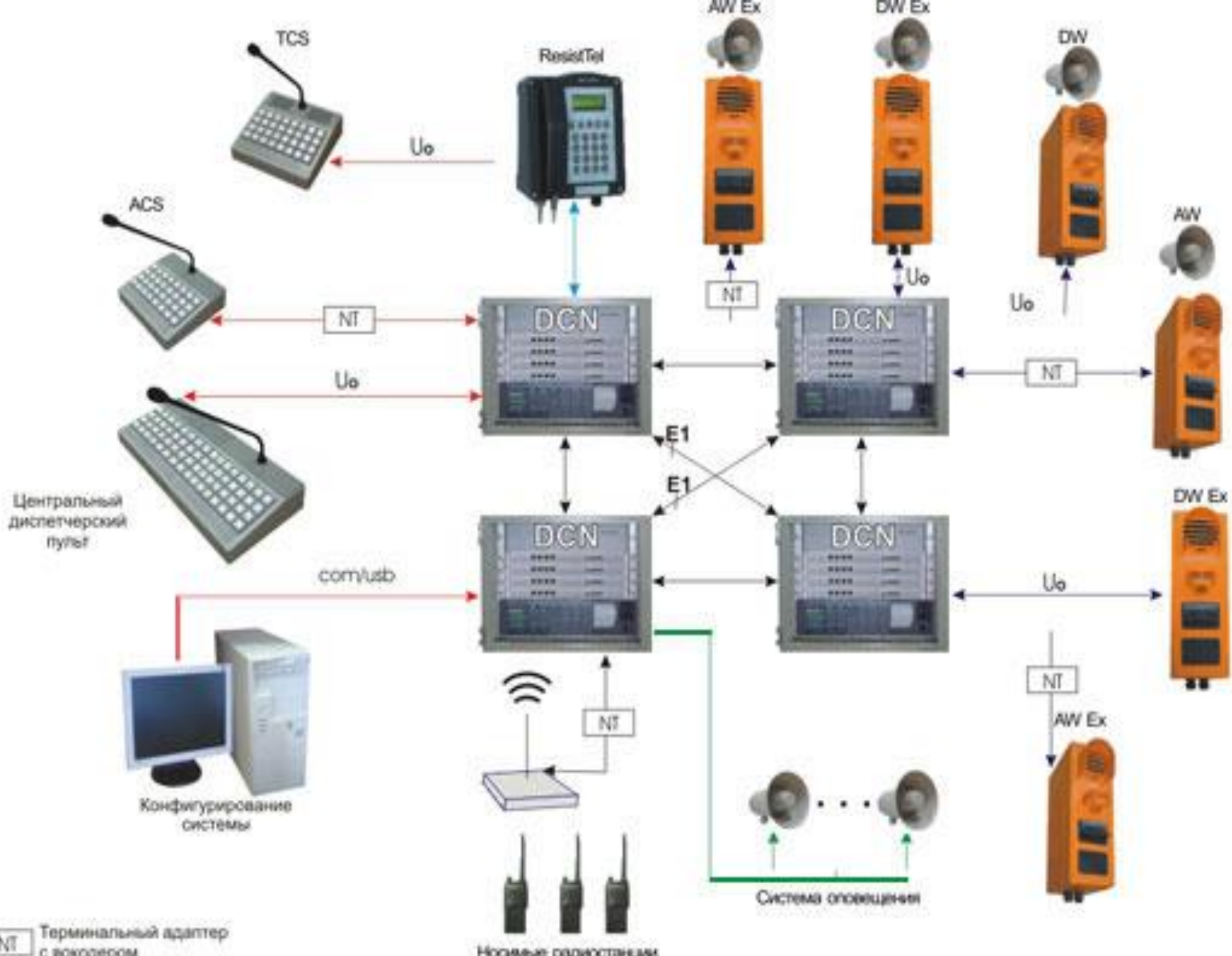
***Оповещение-*** ЭТО

предупреждение о  
надвигающейся катастрофе,  
стихийном или ином бедствии.

Для оповещения используют  
все средства- от ударов в  
колокол до спутниковой связи.







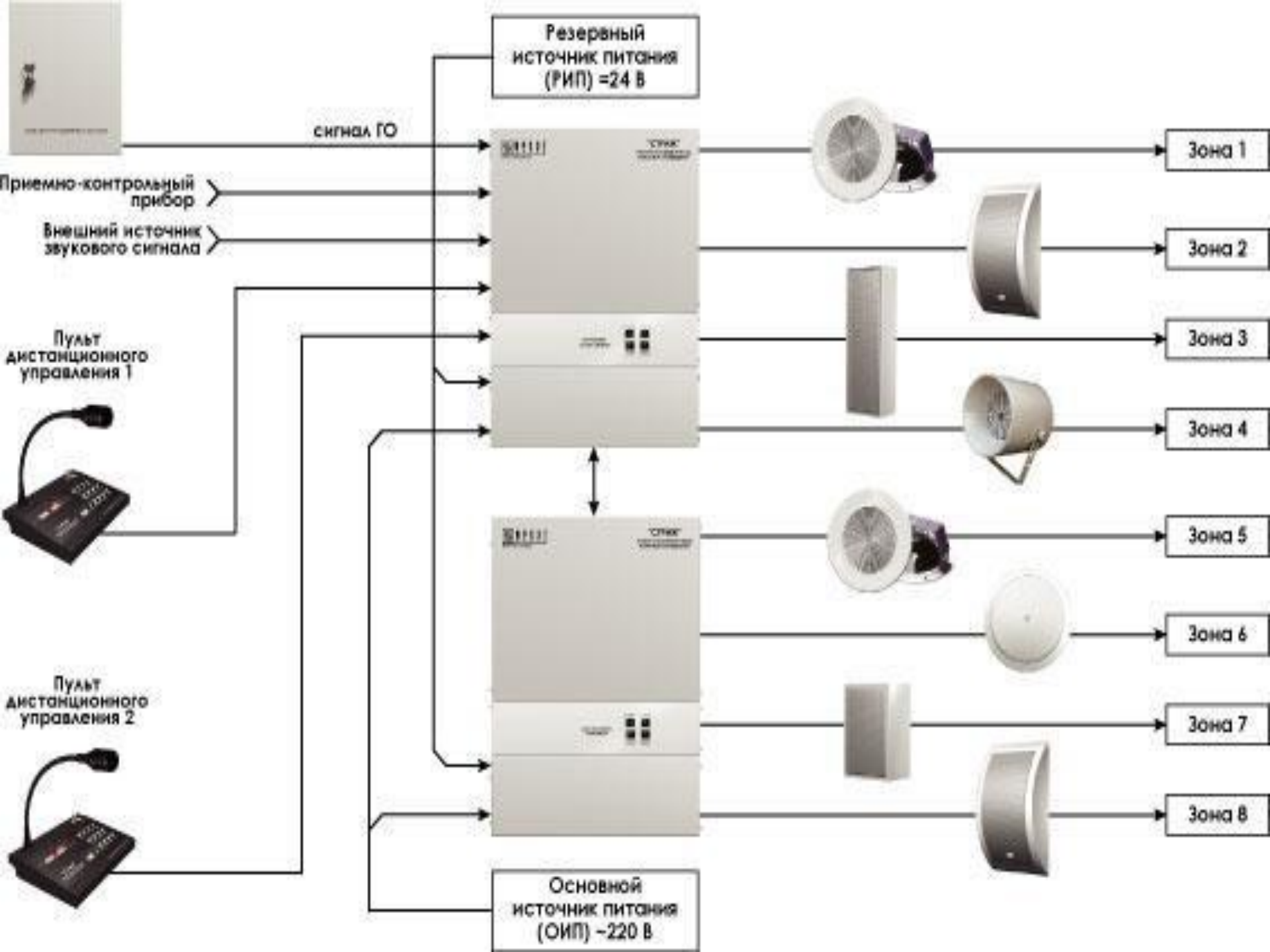
NT Терминальный адаптер с вокодером



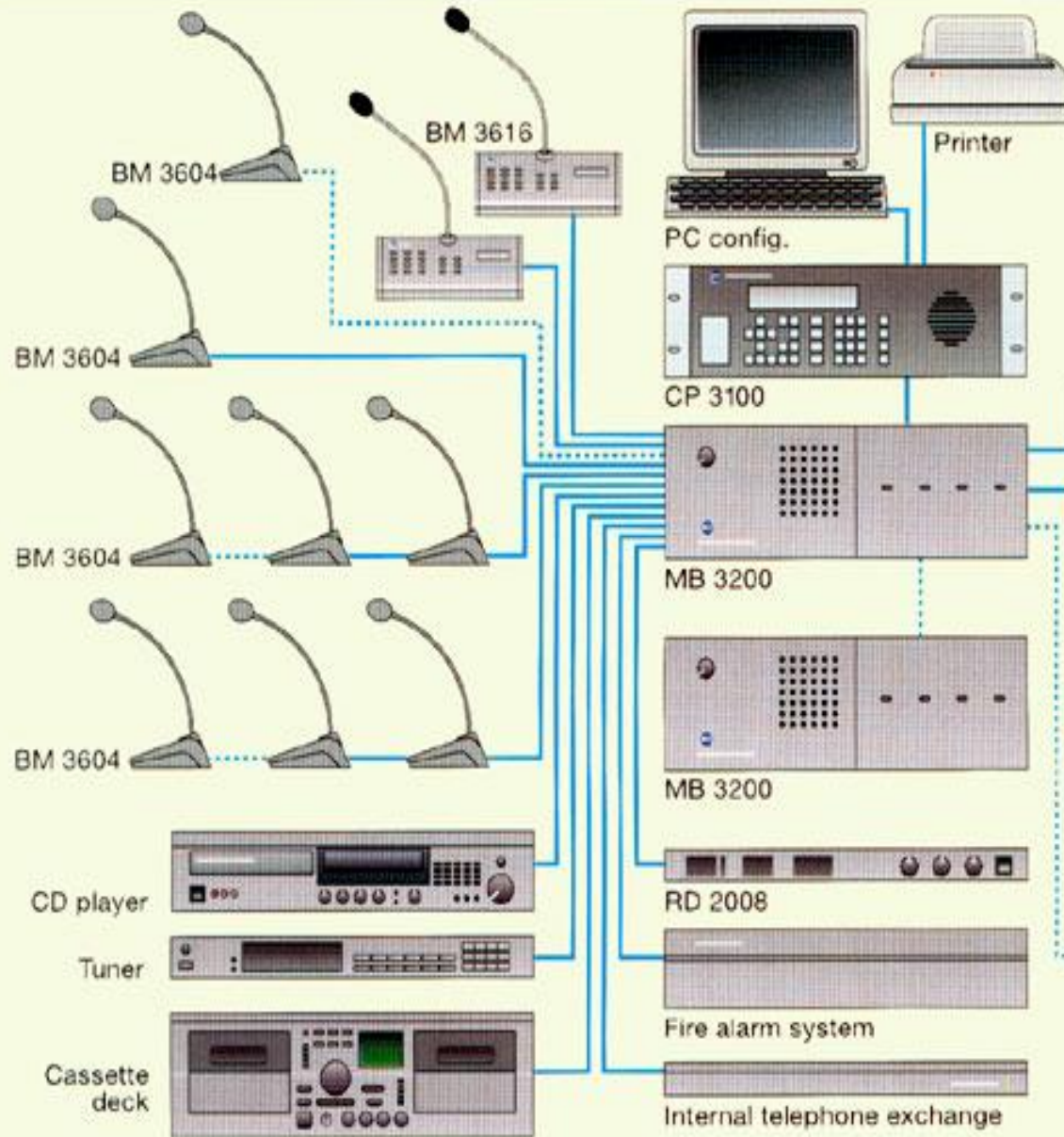


# Система оповещения об опасности- звуковые, речевые и световые.

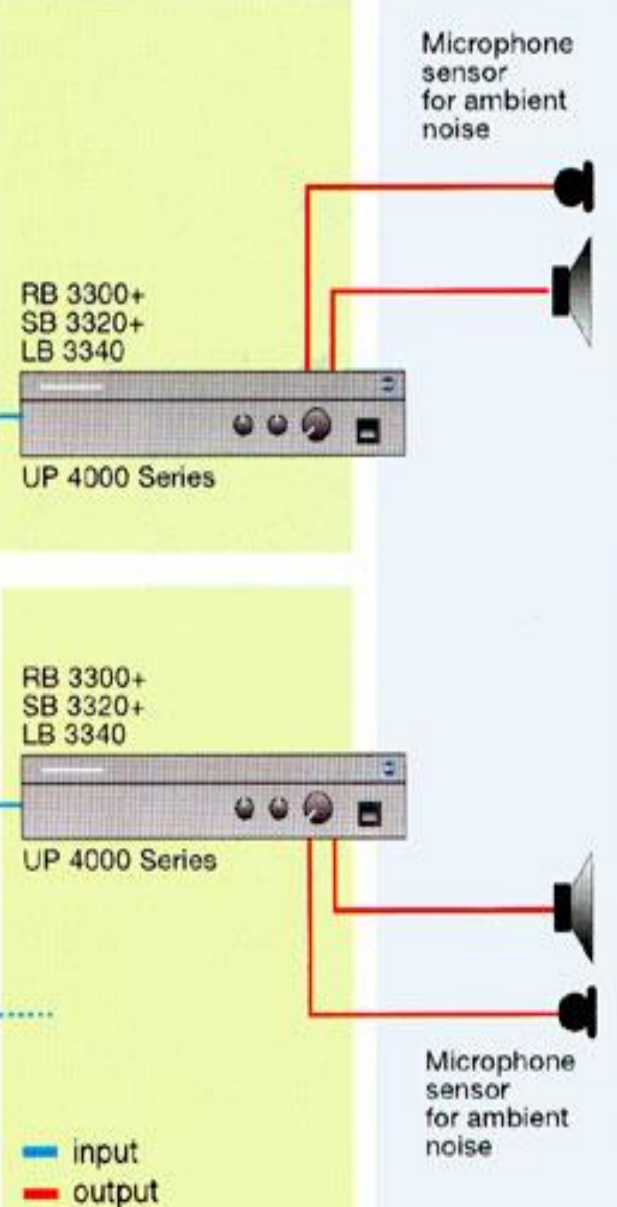




## SOURCES AND MANAGEMENT



## AMPLIFICATION AND CONTROL

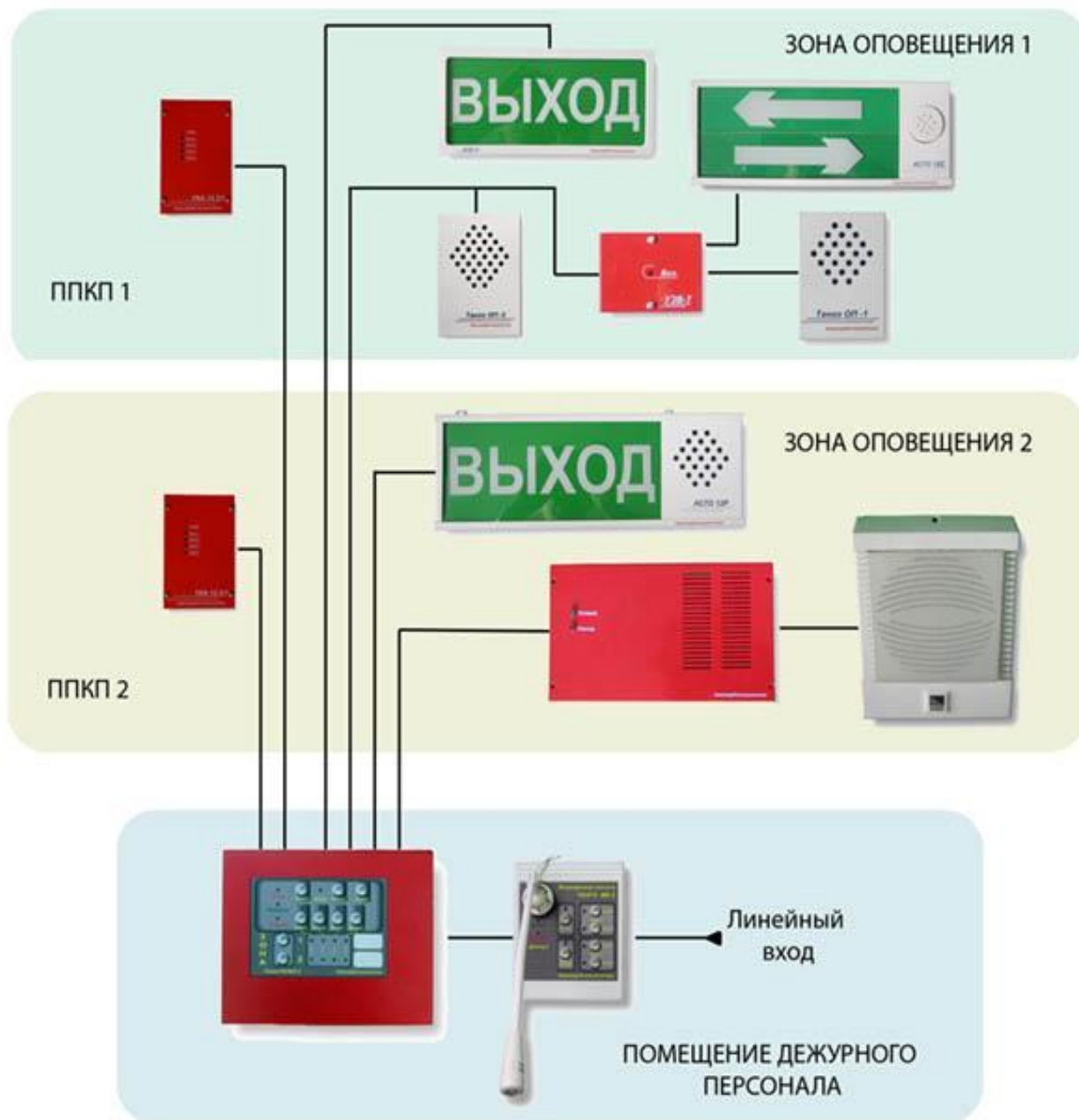


## SOUND DIFFUSION WITH AUDIO LEVEL CONTROL

Microphone sensor for ambient noise

Microphone sensor for ambient noise





# *Средства тушения огня-*


наиболее доступными  
средствами тушения огня  
являются вода, песок,  
стиральный порошок, снег,  
земля, брезентовая ткань,  
огнетушители.

Original Ravensburger Quality

# Ravensburger Puzzle

3+

14



No. 06 092 4

© 1999 Ravensburger Spielzeug AG Ravensburg, Deutschland

Wasser spritzt • Wasser fließt • Feuerwehr alle Jahre  
Fighting fire • Water • Firefighters

Ravensburger













## ПОДГОТОВКА ОГНЕТУШИТЕЛЯ К РАБОТЕ



СОРВИ ПЛОМБУ  
И ВЫДЕРНИ ЧЕКУ



НАПРАВЬ СОПЛО НА ОГОНЬ  
И НАЖМИ НА РЫЧАГ

## РАБОТА С ОГНЕТУШИТЕЛЕМ



НАХОДИТЬСЯ С НАВЕТРЕННОЙ  
СТОРОНЫ



НАЧИНАТЬ ТУШИТЬ С ОСНОВАНИЯ



В НИШАХ ТУШИТЬ СВЕРХУ



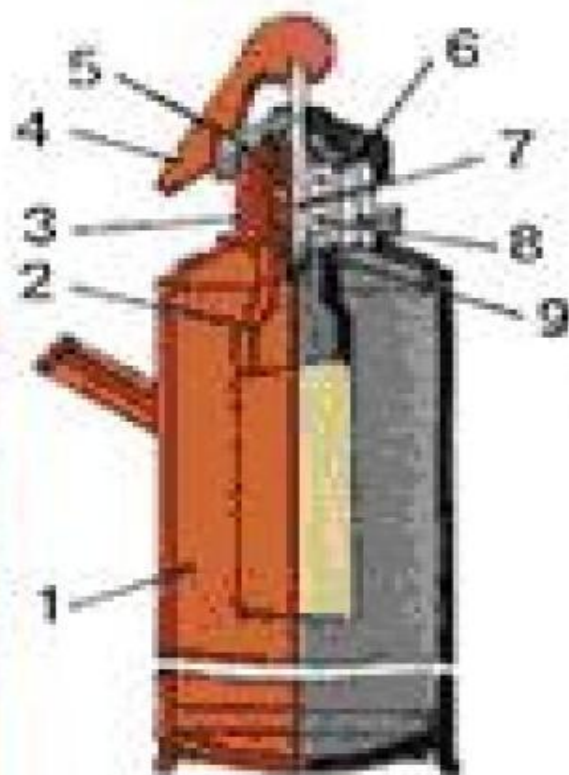
ТУШИТЬ ОДНОВРЕМЕННО  
ГРУППОЙ ЛЮДЕЙ



УБЕДИТЬСЯ В НЕВОЗМОЖНОСТИ  
ВОЗОБНОВЛЕНИЯ ГОРЕНИЯ



ИСПОЛЬЗОВАННЫЕ ОГНЕТУШИТЕЛИ  
СДАТЬ НА ПЕРЕЗАРЯДКУ



- 1-корпус
- 2-кислотный стакан
- 3-горловина
- 4-рукоятка
- 5-крышка
- 6-прокладка
- 7-шток
- 8-пружина
- 9-клапан

**ОХП-10**

# Боевая одежда для тушения пожаров (может быть изготовлена из брезентовой ткани)



# ПОЖАР

## НЕОБХОДИМО НЕМЕДЛЕННО:

- сообщить в пожарную охрану, указав точное место (адрес) пожара, назначение здания и наличие в нём людей;
- оповестить соседей, а на предприятиях, в учреждениях и организациях — рабочих и служащих;
- задействовать план эвакуации;
- вывести людей в безопасное место;
- выходя из помещения, плотно закрыть дверь;
- приступить к тушению пожара огнетушителями и другими первичными средствами;
- при наличии пострадавших вызвать “скорую медицинскую помощь”;
- для защиты от дыма, как исключение, на короткое время можно использовать влажные повязки;
- двигаться к выходу, пригнувшись или ползком, при возможности накрыв голову плотной тканью;
- искать оставшихся людей в коридорах, вблизи окон и дверей, а детей — под кроватями, в шкафах, в углах помещений, в ванной или туалете



01



Для спасения людей используйте приставные лестницы, прочные верёвки, канаты  
Если выйти через свой подъезд невозможно, переходите по чердаку в соседний

## ОБЯЗАТЕЛЬНО:

встречайте пожарные подразделения, сообщите, где могли остаться люди, как туда лучше подойти (подъехать)



**У НАС ЗА ПОЖАРНУЮ БЕЗОПАСНОСТЬ ОТВЕЧАЕТ:**

---

---

(должность, фамилия)



# Правила безопасности жизнедеятельности

Языком однако точнее  
можно температуру замерить!!  
Да и руки при таком  
способе не так жжот!!

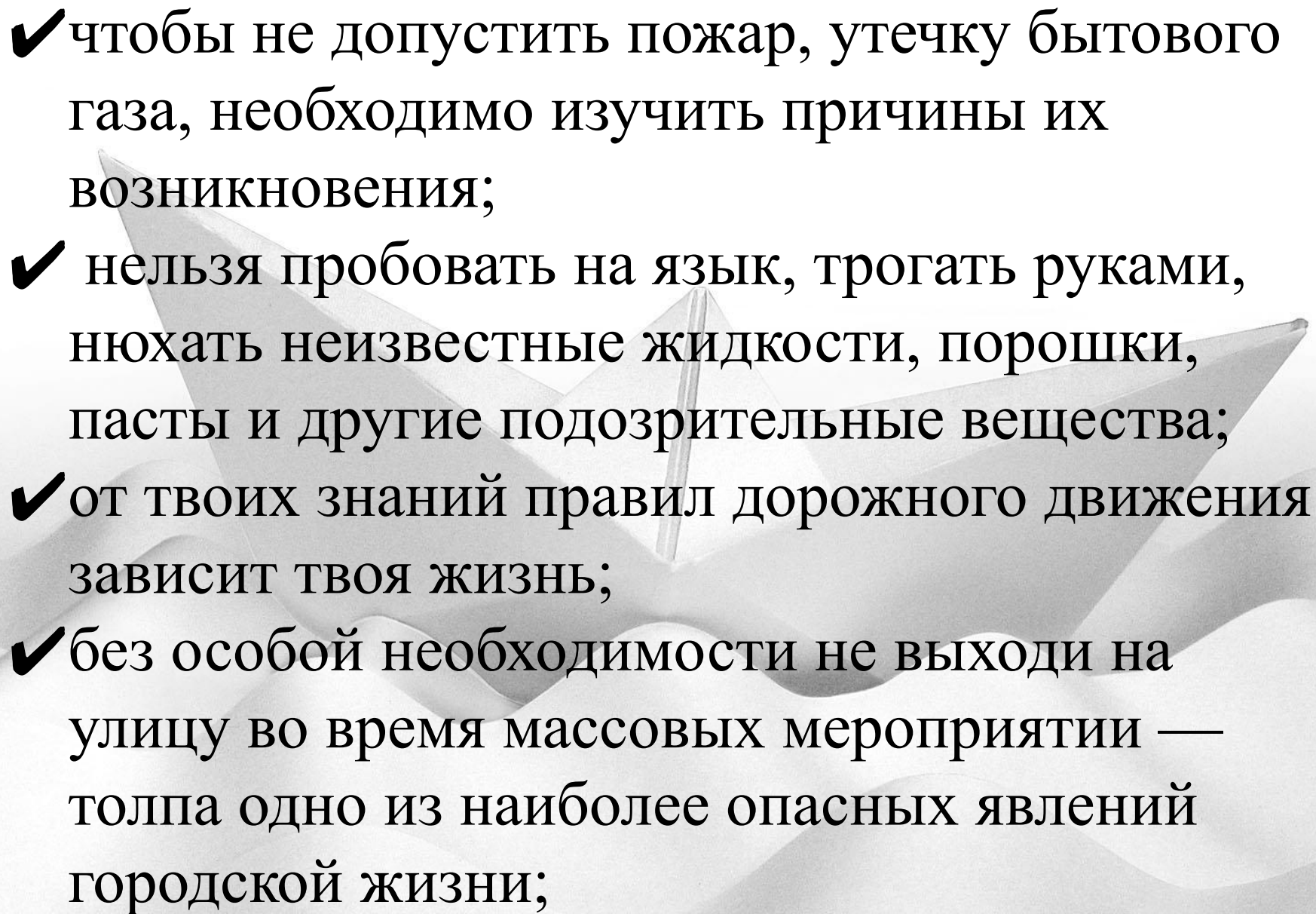


- ✓ изучай виды и причины опасностей;
- ✓ учись предвидеть возникновение опасных ситуаций;
- ✓ не рискуй без нужды;
- ✓ в трудных ситуациях не паникуй и не пугайся;
- ✓ при появлении опасности действуй обдуманно и решительно;
- ✓ всегда обращай за советом и помощью к старшим и представителям милиции и спасательных служб;
- ✓ всегда выбирай безопасный путь или способ действий;
- ✓ активно борись за свою жизнь, свои права и имущество.



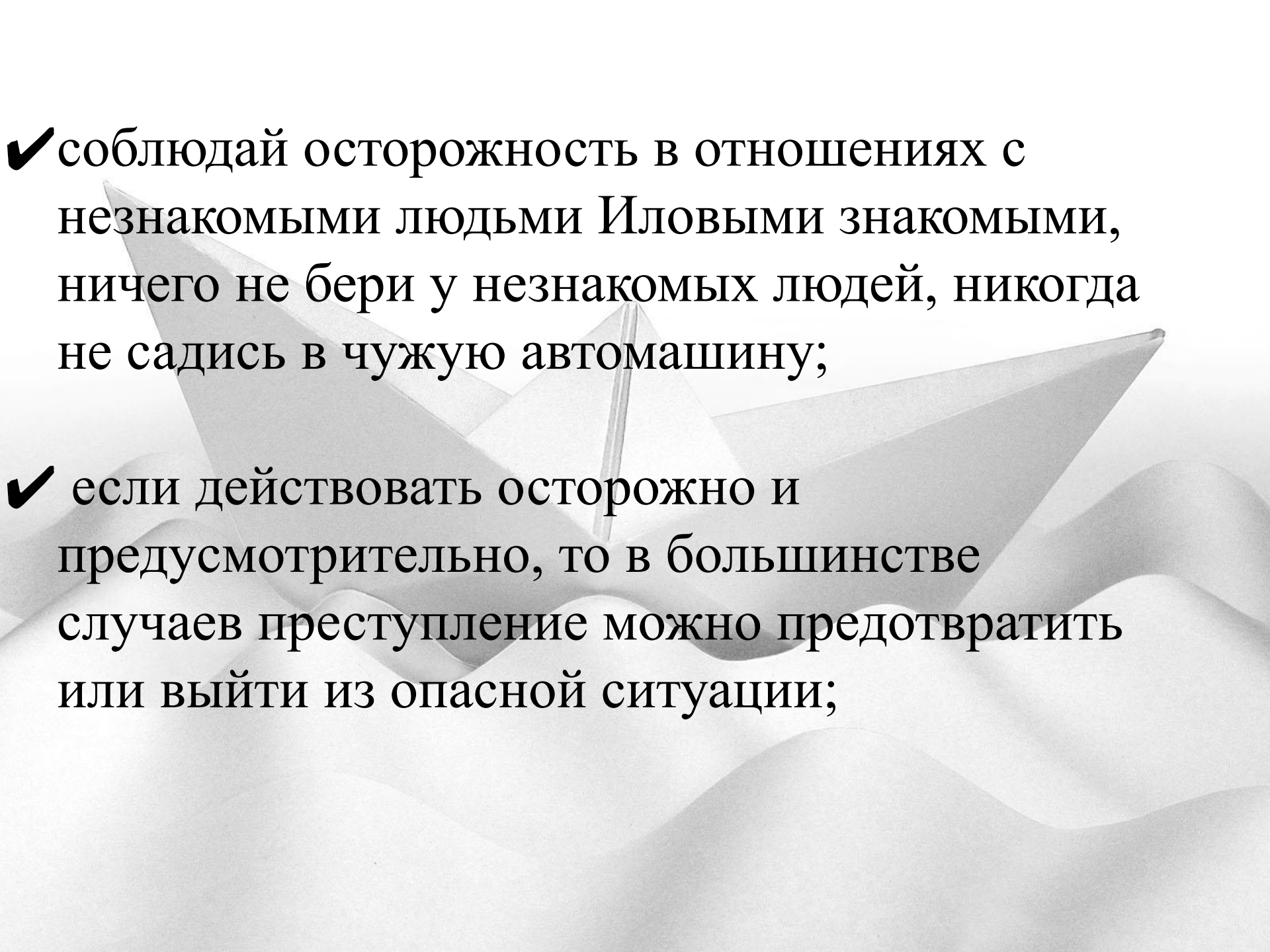
# Советы по безопасности жизнедеятельности



- 
- A faint, light gray background image of a paper airplane is visible behind the text. The airplane is shown from a top-down perspective, with its wings spread and its tail visible. The overall tone of the image is light and airy.
- ✓ чтобы не допустить пожар, утечку бытового газа, необходимо изучить причины их возникновения;
  - ✓ нельзя пробовать на язык, трогать руками, нюхать неизвестные жидкости, порошки, пасты и другие подозрительные вещества;
  - ✓ от твоих знаний правил дорожного движения зависит твоя жизнь;
  - ✓ без особой необходимости не выходи на улицу во время массовых мероприятий — толпа одно из наиболее опасных явлений городской жизни;

✓ нельзя ходить по льду во время оттепели, в одиночку, в темноте и с большим грузом. Нельзя прыгать на льду и топтать ногами. Смертельно опасно кататься на льдинах. Если ты вынужден идти по льду, то возьми палку, она поможет тебе выбраться из полыньи. Если лед начал ломаться — быстро возвращайся скользящим шагом или ползком к берегу;

✓ чтобы избежать лишних проблем на воде, обязательно научись плавать; никогда не купайся в одиночку, особенно в незнакомом месте; не прыгай и не ныряй в незнакомом водоеме; не подплывай к катерам, лодкам и кораблям. Научись пользоваться простейшими спасательными средствами и оказывать помощь терпящим бедствия на воде;



✓ соблюдай осторожность в отношениях с незнакомыми людьми Иловыми знакомыми, ничего не бери у незнакомых людей, никогда не садись в чужую автомашину;

✓ если действовать осторожно и предусмотрительно, то в большинстве случаев преступление можно предотвратить или выйти из опасной ситуации;

# Помни!

Многие опасные ситуации  
являются результатом  
твоей невнимательности,  
незнания, каприза,  
глупости, непослушания.