

Текущее состояние работ по программе ПД-14



Докладчик: Попов Сергей Владимирович,
управляющий директор АО «ОДК-Пермские моторы»



ДЛЯ ЗАГОЛОВКА В ТРИ СТРОКИ ИСПОЛЬЗУЕТСЯ ARIAL REGULAR РАЗМЕР ШРИФТА 20 PT

Подзаголовок в 1,2 или 3 строки; шрифт серый
(RGB: 100;100;100) Arial Regular 14 выравнивание по
правому краю и низу, межстрочный интервал 1

ФИО и должность докладчика: серый Arial Regular 14 pt,
1 или 2 строки, выравнивание по правому краю и верху



ДЛЯ ЗАГОЛОВКА В ОДНУ ИЛИ ДВЕ СТРОКИ ИСПОЛЬЗУЕТСЯ ARIAL REGULAR 24 PT

Подзаголовок в 1,2 или 3 строки; шрифт серый
(RGB: 100;100;100) Arial Regular 14 выравнивание по
правому краю и низу, межстрочный интервал 1



ФИО и должность докладчика: серый Arial Regular 14 pt,
1 или 2 строки, выравнивание по правому краю и верху



HEADLINE IN ENGLISH



Subtopic in 1, 2 or 3 lines
second line
3rd line

Name Surname, Position
in one or two lines



Правила оформления

- выравнивание текста в заголовке слайда по горизонтали – по левому краю, по вертикали – посередине;
- выравнивание содержимого слайда: по вертикали – посередине между верхней и нижней направляющими; по горизонтали – по левому краю или по центру;
- содержимое слайда может быть разбито на 2 или 3 вертикальных блока, расстояние между блоками – 15 мм.

Первый блок

- Текст;
- текст;
- текст.

Второй блок

- Текст;
- текст;
- текст.

Первый блок

- Текст;
- текст;
- текст.

Второй блок

- Текст;
- текст;
- текст.

Третий блок

- Текст;
- текст;
- текст.

Подзаголовок слайда

ТЕКСТ
Выравнивание
в боксе –
посередине

- Шрифт Arial, начертание Regular или Bold, выравнивание – по левому краю;
- для экранных презентаций допускается 14, 16 и 18 размер шрифта;
- для отчетных презентаций использовать размер шрифта 10, 12 и 14;
- придерживаться одного размера шрифта на слайде;
- по возможности, придерживаться одного размера шрифта во всей презентации.

ТЕКСТ
Выравнивание
в боксе –
посередине

- Не допускается подъем содержимого слайда выше верхней направляющей;
- выход за боковые, верхнюю и нижнюю направляющие не допускается;
- содержимое слайда допустимо разделять на 2 или 3 вертикальных блока;
- графики, по возможности, размещаются в левой части слайда;
- подзаголовок размещается под верхней направляющей, посередине.

ТЕКСТ
Выравнивание
в боксе –
посередине

- Допустимые цвета заливки боксов: бордо, антрацит, темно-серый, светло-серый (см. последний лист данного документа);
- выравнивание в цветных боксах – посередине;
- максимальное число логических блоков на слайде – 6 шт.;
- для буллитов использовать цвет «Бордо» (176;0;0), отступ от буллита до текста – 5 мм.

Слайд с текстом

Тема 1:

- текстовый пункт списка с буллитом;
- текстовый пункт списка с буллитом;
- текстовый пункт списка с буллитом.

Тема 2:

- для привлечения внимания допускается **выделение фрагмента текста** цветом «бордо» с жирным начертанием;
- для разделения абзацев текстовых блоков используется интервал в 1 строку;
- отступ первой строки абзаца не используется.

Подзаголовок в две строки

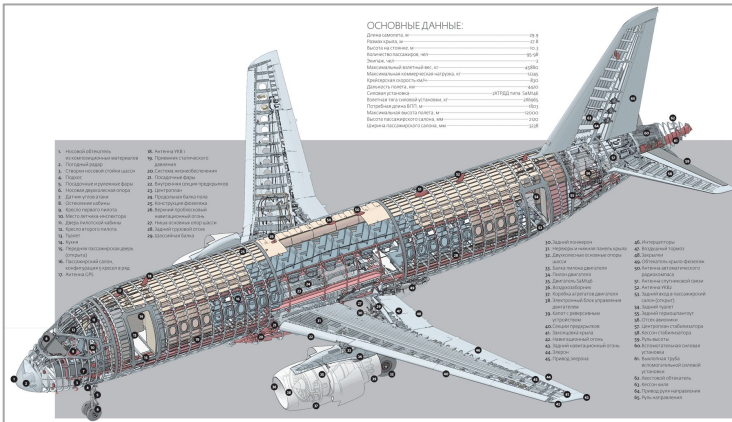
- Текстовая информация размещается по пунктам, выделенным точками (буллитами);
 - возможно использование подпунктов второго уровня с дефисами;
- в одном пункте или подпункте размещается одно предложение;
- если перечень с буллитами идет после двоеточия, то все элементы начинаются с маленькой буквы;
- если перечень идет как самостоятельная часть текста, то первый элемент начинается с заглавной буквы, последующие – с маленькой.



Подзаголовок в две строки

- Выравнивание текста в буллитах всегда по левому краю;
- элементы списка с буллитами заканчиваются точкой с запятой, в конце списка ставится точка;
- текст в боксах с буллитами располагается сверху или посередине бокса;
- допустимо использовать общеупотребительные сокращения: млн (миллион); млрд (миллиард); тыс. (тысяча); кг (килограмм); ц (центнер); тс (тонна-сила); т (тонна); мм (миллиметр); см (сантиметр); м (метр); км (километр); га (гектар); сек. (секунда); мин (минута); ч (час); Мб (мегабайт); г. (год); гг. (годы), долл. (доллар); руб. (рубль).

В нижней части слайда допускается размещение горизонтального бокса цвета «бордо» с выводом. Шрифт белый Arial Bold 14 размера.



Sukhoi Superjet 100



Двигатель ПД-14 на «МАКС-2015»

Подзаголовок

- Разрешается использование фотографий (изображений) из официальных открытых фото архивов АО «ОДК», Государственной корпорации «Ростех» и ПАО «ОАК»;
- допускается использование иных изображений на основании письменного разрешения правообладателя;
- при необходимости, под изображением ставится подпись шрифтом Arial Regular 10 размера, цвет темно-серый, выравнивание по левому или правому краю изображения;
- допускается добавление рамки темно-серого цвета толщиной 0,5 pt по контуру фотографии в случае, если какой-либо ее край сливается с фоном слайда;
- использование тени, прозрачности и иных эффектов не допускается;
- размещение надписей на изображениях не допускается;
- используемые изображения должны удовлетворять следующим техническим параметрам:
 - разрешение не менее 1000 пикселей по длинной стороне;
 - сохранение правильных пропорций изображения (не допускается растягивание изображения по вертикали или по горизонтали);
 - общее соответствие изображения иллюстрируемой теме и дизайну слайда.

**НАЗВАНИЕ БЛОКА
В ОДНУ ИЛИ ДВЕ СТРОКИ**



AL-31F
for Sukhoi Su-27/34



AL-31FP
for Sukhoi Su-30



AL-31FN
for Chengdu J-10



AL-41F-1S
for Sukhoi Su-35

**АКЦЕНТНЫЙ БЛОК
В ОДНУ ИЛИ ДВЕ СТРОКИ**



RD-33
for MiG-29



RD-93
for Chengdu FC-1/JF-17



RD-33MK
for MiG-29K/KUB



RD-33MK-OVT
for MiG-35

**НАЗВАНИЕ БЛОКА
В ОДНУ ИЛИ ДВЕ СТРОКИ**



AL-55I
for HAL HJT-36



AI-222-25
for Yak-130

**НАЗВАНИЕ БЛОКА
В ОДНУ ИЛИ ДВЕ СТРОКИ**



TRDD-50MT
for _____

**НАЗВАНИЕ БЛОКА
В ОДНУ ИЛИ ДВЕ СТРОКИ**



D-30KP-2
for Ilyushin Il-76/78



TV7-117SM/ST
for medium transport aircraft



PD-14
for Irkut MC-21



PS-90
for Ilyushin Il-76/MD / A-50E

**НАЗВАНИЕ БЛОКА
В ОДНУ ИЛИ ДВЕ СТРОКИ**



VK-2500
for Kamov and Mil helicopters



TV7-117V
for Mi-38

Этапы

Результат




- Строка с текстом (описание);
- строка с текстом (описание);
- строка с текстом (описание).



- Строка с текстом (описание);
- строка с текстом (описание);
- строка с текстом (описание).



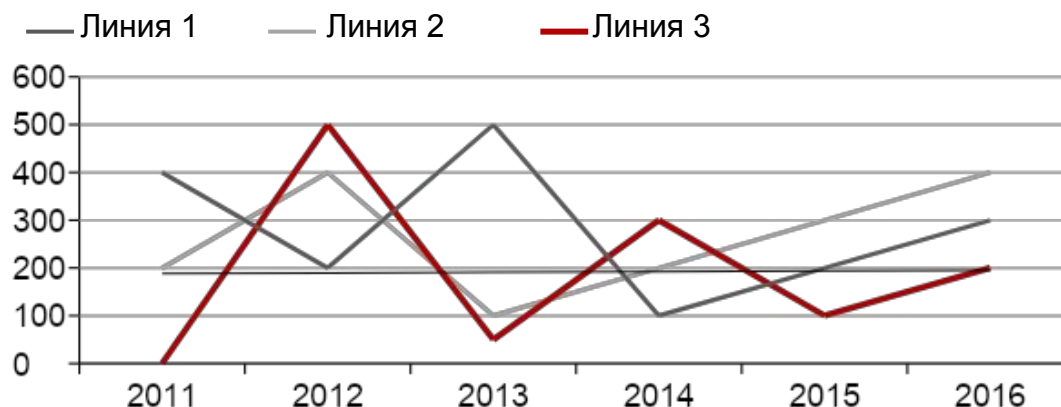
- Строка с текстом (описание);
- строка с текстом (описание);
- строка с текстом (описание).

- 
- Результат 1;
 - результат 2;
 - ...
 - результат N.

Название диаграммы или графика

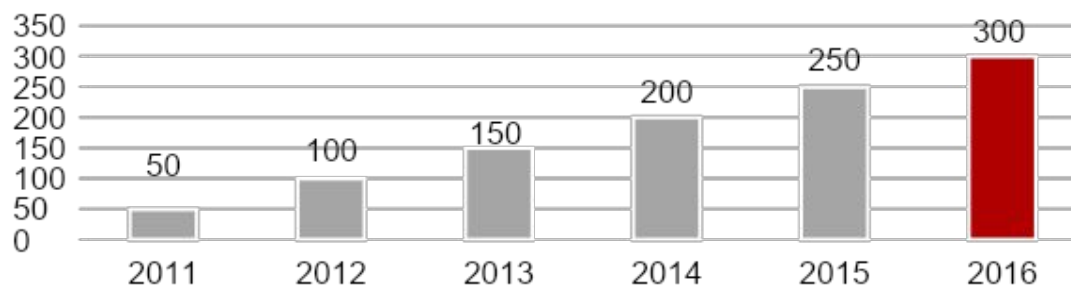
Краткое описание

Показатель, ед. измерения



- Основные столбцы диаграмм и линии графиков выполняются в цветах:
 - черный;
 - антрацит;
 - темно-серый;
 - светло-серый.
- Акцентный столбец или линия графика выполняются цветом «бордо».
- На графиках значения данных не подписываются.
- На диаграммах значения располагаются над столбцом или в его середине.

Показатель, ед. измерения



Рост, %



Группы	Параметр 1	Параметр 2
Текстовый блок	<ul style="list-style-type: none">• Текст	<ul style="list-style-type: none">• Текст
Текстовый блок	<ul style="list-style-type: none">• Текст	<ul style="list-style-type: none">• Текст
Текстовый блок	<ul style="list-style-type: none">• Текст	<ul style="list-style-type: none">• Текст
Текстовый блок	<ul style="list-style-type: none">• Текст	<ul style="list-style-type: none">• Текст

Текст	Текст	Текст
Текст	<ul style="list-style-type: none">• Текст;• текст.	<ul style="list-style-type: none">• Текст;• текст.
Текст	<ul style="list-style-type: none">• Текст;• текст.	<ul style="list-style-type: none">• Текст;• текст.
Текст	<ul style="list-style-type: none">• Текст;• текст.	<ul style="list-style-type: none">• Текст;• текст.
Текст	<ul style="list-style-type: none">• Текст;• текст.	<ul style="list-style-type: none">• Текст;• текст.
Текст	<ul style="list-style-type: none">• Текст;• текст.	<ul style="list-style-type: none">• Текст;• текст.
Текст	<ul style="list-style-type: none">• Текст;• текст.	<ul style="list-style-type: none">• Текст;• текст.

Подзаголовок

- Текст

- текст;
- текст;
- текст;
- текст;
- текст.

Подзаголовок

- Текст

- текст;
- текст;
- текст;
- текст;
- текст.

Подзаголовок

- Текст

- текст;
- текст;
- текст;
- текст;
- текст.

Подзаголовок

- Текст

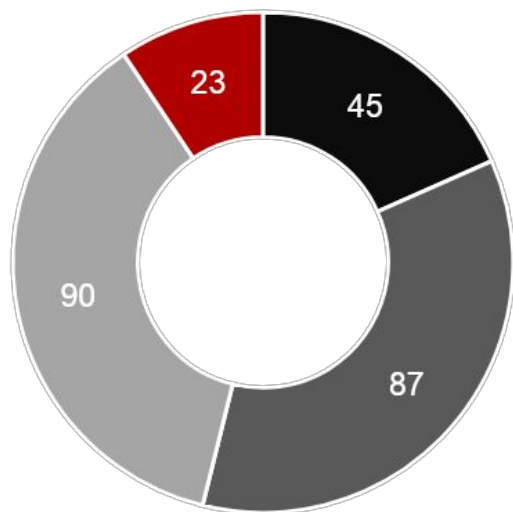
- текст;
- текст;
- текст;
- текст;
- текст.

Подзаголовок

- Текст

- текст;
- текст;
- текст;
- текст;
- текст.

Название диаграммы



- Направление 1
- Направление 2
- Направление 3

Текст

- Круговая диаграмма отображает части целого.
- Основные цвета графика – антрацит, темно-серый, светло-серый.
- Акцентные цвета графика – бордо и черный.
- Текст.
- Текст.
- Текст.
- Текст.

	Текст	Текст	Текст
Текст	<ul style="list-style-type: none">• Текст;• текст;• текст.	<ul style="list-style-type: none">• Текст;• текст;• текст.	<ul style="list-style-type: none">• Текст;• текст;• текст.
Текст	<ul style="list-style-type: none">• Текст;• текст;• текст.	<ul style="list-style-type: none">• Текст;• текст;• текст.	<ul style="list-style-type: none">• Текст;• текст;• текст.
Текст	<ul style="list-style-type: none">• Текст;• текст;• текст.	<ul style="list-style-type: none">• Текст;• текст;• текст.	<ul style="list-style-type: none">• Текст;• текст;• текст.



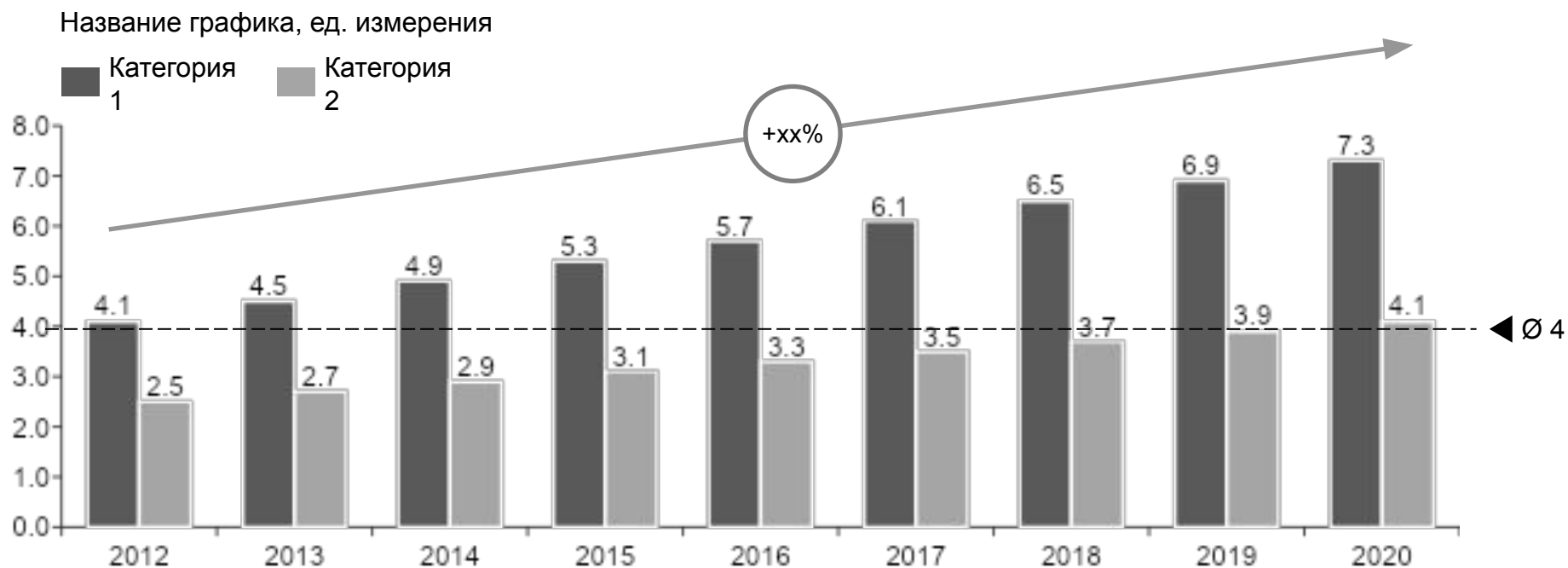


Конкурентоспособность

Продукты	Объем рынка	Доля рынка	Характеристики	Цена	Сервис	Потенциал	Конкуренты
Двигатели 1	0,0	xx%	◆	◆	◆	Высокий	Конкурент 1
Двигатели 2	0,0	xx%	◆	◆	◆	Высокий	Конкурент 2
Двигатели 3	0,0	xx%	◆	◆	◆	Высокий	-
Двигатели 4	0,0	xx%	◆	◆	◆	Высокий	-
Двигатели 5	0,0	xx%	◆	◆	◆	Высокий	Конкурент 3
Двигатели 6	0,0	xx%	◆	◆	◆	Высокий	-
Двигатели 7	0,0	xx%	◆	◆	◆	Средний	-

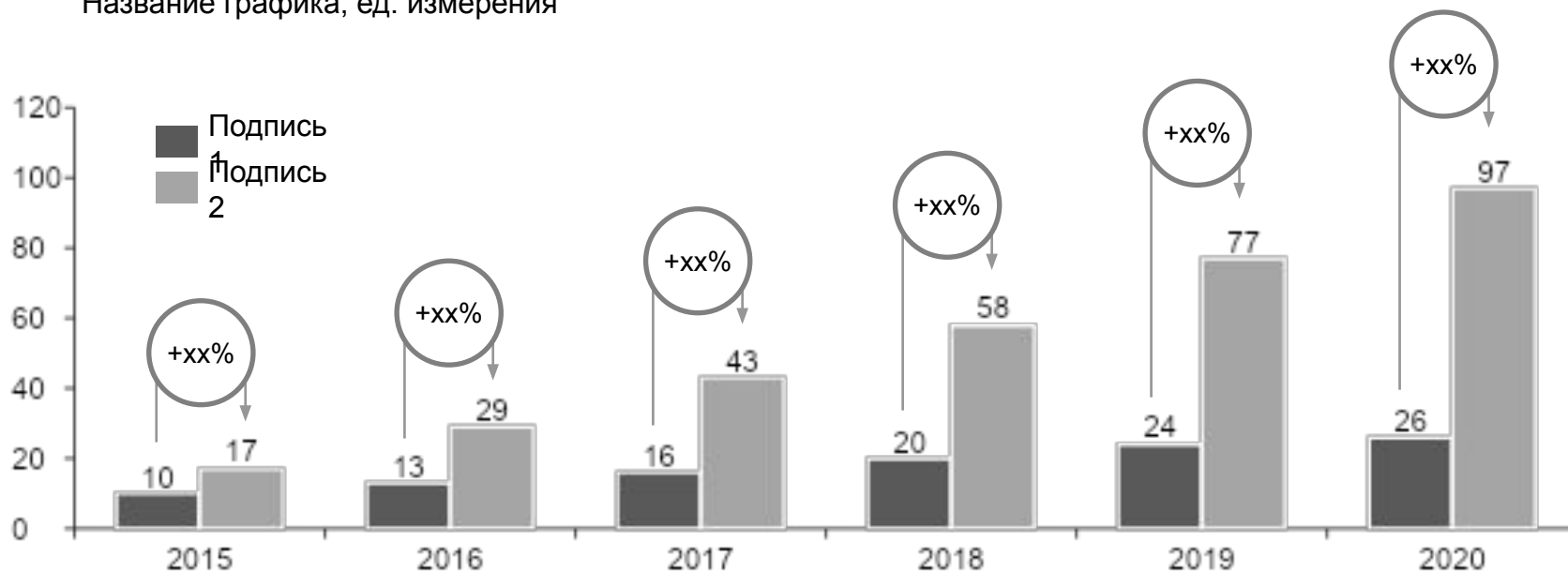
◆ Выше конкурентов ◆ Сравнимо с конкурентами ◆ Ниже конкурентов

<Название графика>

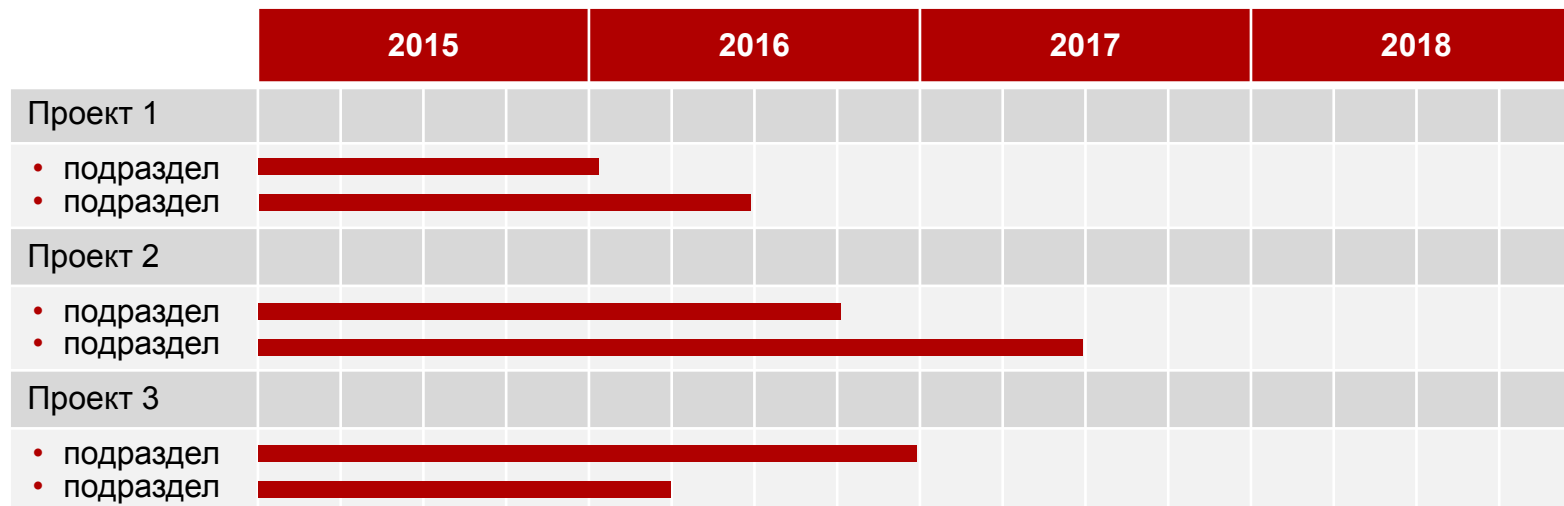


<Название графика>

Название графика, ед. измерения



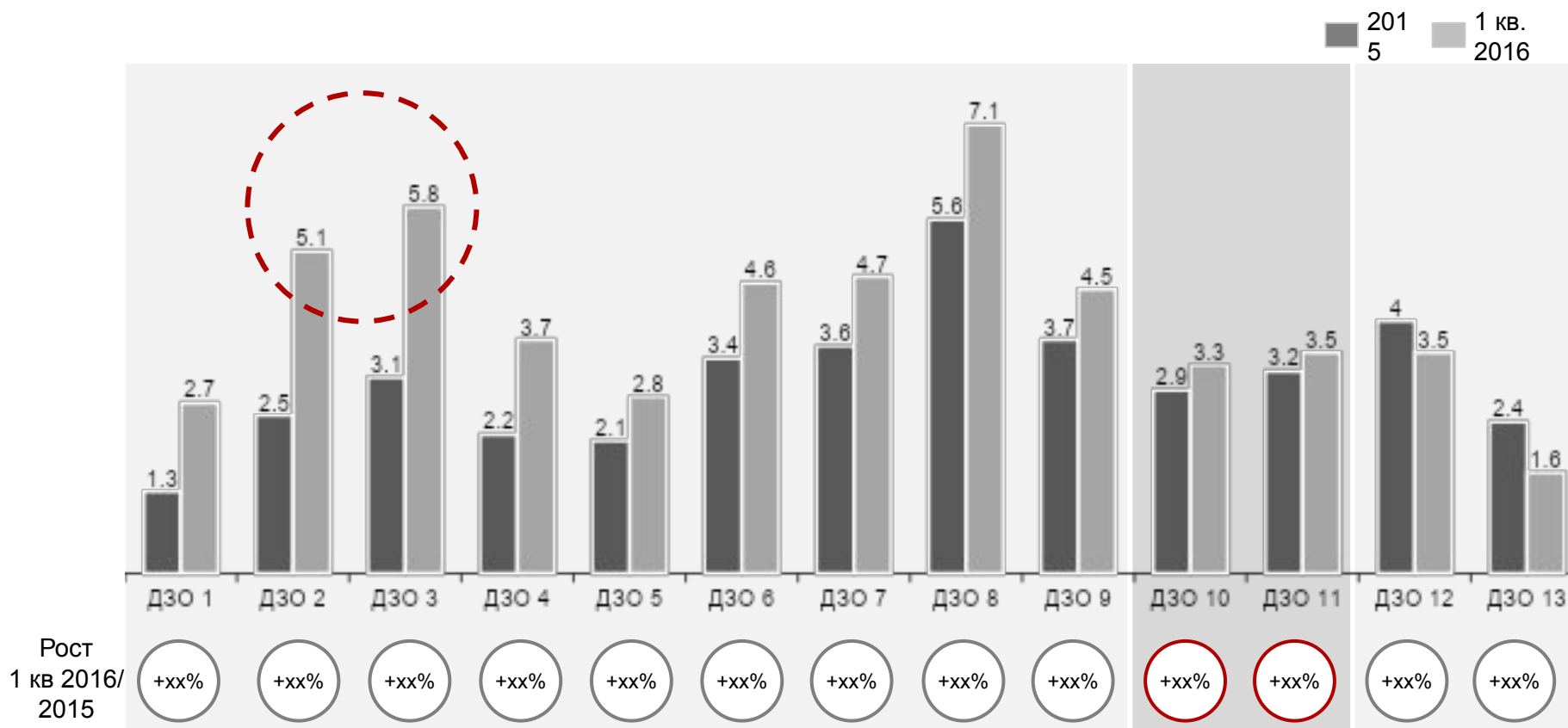
<Название графика>



<Название таблицы>

	Параметр 1	Параметр 2	Параметр 3
Предприятие 1	34	45	56
Предприятие 2	98	78	67
Предприятие 3	56	45	35
Предприятие 4	88	66	44

Название диаграммы



Подзаголовок

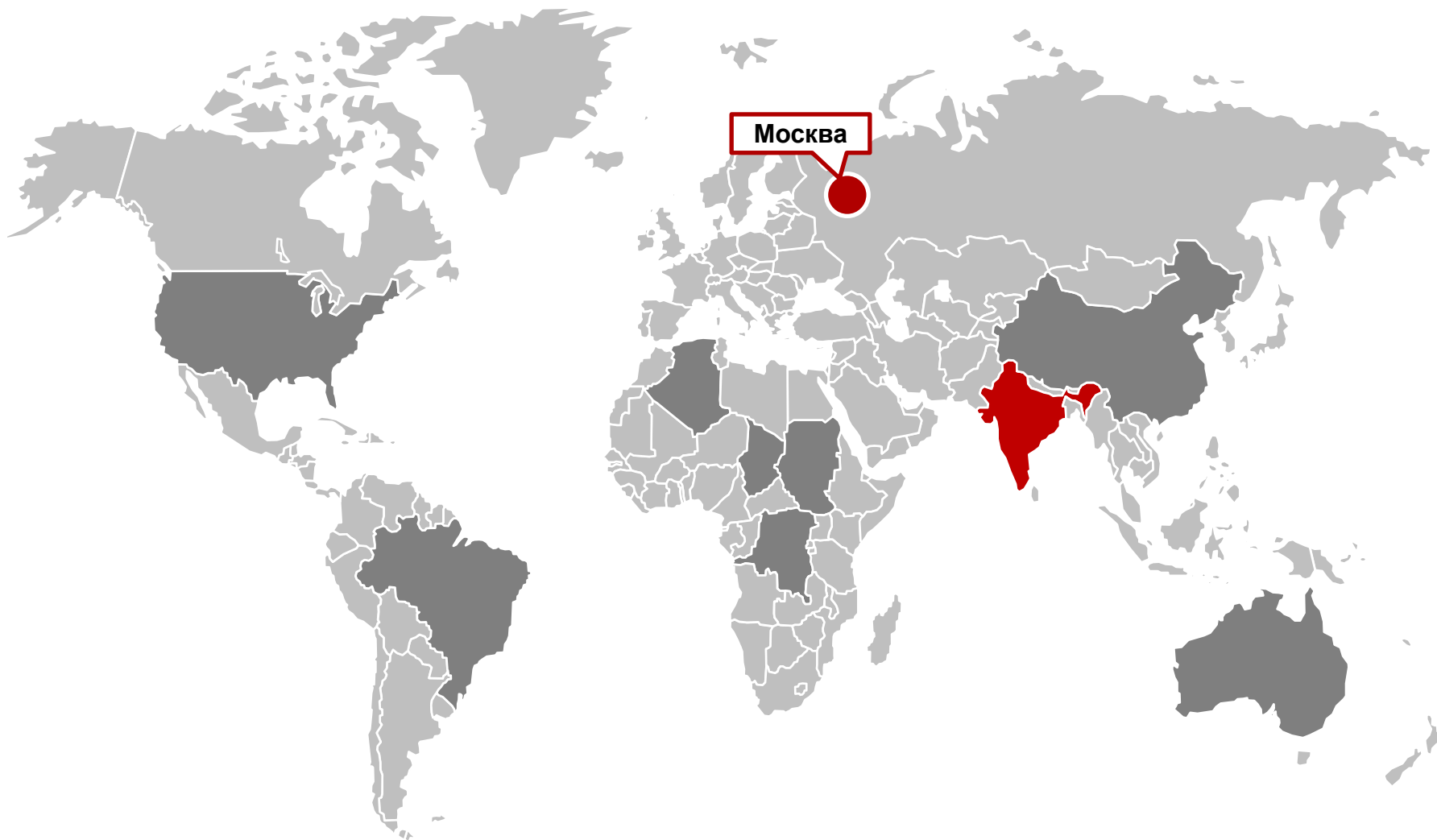
- Каждый регион на карте – отдельная фигура, которой можно задать свой цвет



XX
предприятий

XX
регионов

XX XXX
работников



АО «ОДК»

Категория 1	Категория 2		Категория 3
Предприятие 100%	Предприятие 100%	Предприятие 100%	Предприятие 100%
Предприятие 100%	Предприятие 100%	Предприятие 20%	Предприятие 100%
Предприятие 100%	Предприятие 100%	Предприятие 20%	Предприятие 100%
Предприятие 100%	Предприятие 100%	Предприятие 100%	Предприятие 100%
Предприятие 100%	Предприятие 100%	Предприятие 20%	Предприятие 100%
Предприятие 100%	Предприятие 100%	Предприятие 20%	Предприятие 100%

Подконтрольные ДЗО¹

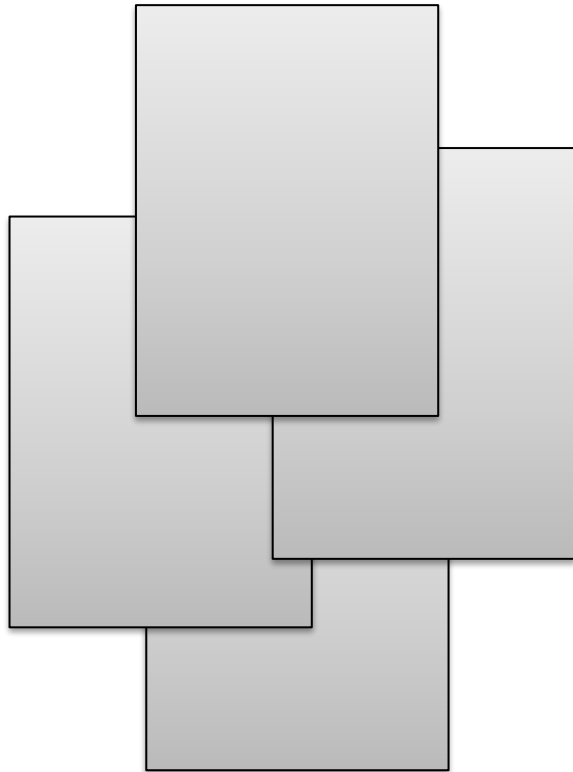
Неподконтрольные ДЗО

X%

Доля ГК «Ростех» и «ОДК» по голосующим акциям









¹ Подконтрольные ДЗО – предприятия, в которых ГК «Ростех» и «ОДК» владеют более 50% голосующих акций

Результаты внедрения < ... >



- Результат 1;
- результат 2;
- развернутый результат 3:
 - подпункт 1;
 - подпункт 2;
 - подпункт 3;
 - подпункт 4.

Стандартные цвета

	RGB: 176; 0; 0 «Бордо»	Заливка боксов, буллиты, акцентные столбцы графиков и диаграмм, контур фигур, акцентный ряд/столбец таблицы, вывод,
	RGB: 13;13;13 «Черный»	Заливка боксов, подложка, основные столбцы графиков и диаграмм.
	RGB: 89;89;89 «Антрацит»	Заливка боксов, подложка, основные столбцы графиков и диаграмм.
	RGB: 166;166;166 «Темно-серый»	Заливка боксов, подложка, основные столбцы графиков и диаграмм.
	RGB: 242; 242; 242 «Светло-серый»	Заливка боксов, подложка, основные столбцы графиков и диаграмм.
	RGB: 146; 208; 80 «Зеленый»	Маркер соответствия
	RGB: 255; 192; 0 «Желтый»	Маркер частичного соответствия
	RGB: 255; 0; 0 «Красный»	Маркер полного несоответствия