




Итоги успеваемости

2017 - 2018 учебный год



«Школа – это мастерская, где
формируется мысль
подростающего поколения, и над
крепко держать её в руках, если
не хочешь выпустить из рук
будущее»

Анри Барбюс

Численный состав

- Начало года – 909 (889)
- Конец года -907 (882)
- **Выбыло – 13**
- **Прибыло - 15**
- **В начальной школе – 396**
- **в основной – 448**
- **в старшей – 63**

Успеваемость

по школе

- Абсолютная – 98,4% (96,9 %) —
- Условно переведенные – 13 (18)
- Повторное обучение – 0 (6)
Качество – 50,9% (45,2 %)
- Отличников- 76 (72) чел
- На «4» и «5» – 301 (277) чел
- С одной «3»- 50 (53) уч-ся

Начальная школа.

- Всего 396 обучающихся.
- Аттестовано 293 обучающихся, кроме 103 первоклассника.
- Абсолютная успеваемость – 100% (99,3%)
- Качественная успеваемость – 68,3% (69,4%)
- Отличников – 43 (45)
- На «4» и «5» - 157 (152)
- С одной тройкой – 24 (22)

Начальные классы

классы	Абсолютная успеваемость	Качественная успеваемость	«5»	На «4» и «5»	С одной «3»
2 (109 уч-ся)	100,0%	68,8%	16	59	14
3 (91 уч-ся)	100%	69,2%	16	47	4
4 (93 уч-ся)	100%	66,7%	11	51	6

Сравнительная таблица успеваемости учащихся начальных классов: (итоги 2016-2017 учебного года - 2017-2018 учебного года)

2016-2017 учебного года				2017-2018 учебного года			
Класс	Качеств. успеваемость (%)	Отличник и (чел)	на «4» и «5» (чел)	Класс	Качеств. успеваемость	отличники	на «4» и «5»
2а	70,9%	3	14	2а	71,4	4	16
2б	63,6%	4	10	2б	80,8	5	16
2в	54,58%	3	9	2в	53,8	1	13
2г	84%	12	9	2г	68	6	14
Всего	22	42	68,8	Всего	68,8	16	59
3а	45	0	9	3а	72	4	14
3б	76,9	4	16	3б	68,2	5	10
3в	69,6	4	12	3в	60	3	9
3г	58,3	2	12	3г	75	4	14
Всего	63,4	10	49	Всего	69,2	16	47
4а	92,3	4	20	4а	47,6	0	10
4б	38,5	2	8	4б	76,9	5	15
4в	42,9	1	8	4в	77,3	4	13
4г	40,9	1	8	4г	62,5	2	13
Всего	54,7	8	44	Всего	66,7	11	51

ОТЛИЧНИКИ

Фамилия, имя	Класс	Фамилия, имя	Класс
Балахнина Валерия Николаевна Журёноква Алёна Владимировна Юнусова Влада Димовна Пигалова Софья Павловна	2а	Киржнер Даниил Артёмович Полтарецкий Александр Сергеевич Воронова Евгения Алексеевна Нурисламова Виолетта Олеговна Хайдуков Сергей Денисович	3б
Вернигоров Леонид Дмитриевич Корнеева Дарья Александровна Обухова Ирина Вячеславовна Хаустова Мария Олеговна Суфияров Роман Александрович	2б	Пигалов Дмитрий Александрович Денисова Анна Вячеславовна Бурханова Азалия Рустамвна	3в
Вавилина Дарья Дмитриевна	2в	Клюева Арина Андреевна Крестовских Александра Витальевна Мулюков Алмаз Денисович Зуев Иван Вячеславович	3г
Арсланова Валерия Альбертовна Мартынова Евгения Васильевна Ронжин Гордей Сергеевич Шурупов Данила Олегович Смирнова Анастасия Дмитриевна Попов Александр Дмитриевич	2г	. Забродин Кирилл Артёмович Хозов Илья Данилович Абдуллина Алина Азатовна Кононченко Кирилл Витальевич Лазарева Карина Максимовна	4б
Галкина Александра Эрнестовна Соколова Полина Андреевна Трякшина Мария Олеговна Огорокова Мария Денисовна	3а	Новокрещенова Алиса Алексеевна Кузнецов Максим Александрович Воробьева Валерия Евгеньевна Сиражева Диана Владиславовна	4в
		Савельев Тимофей Павлович Баканин Тимофей Владимирович	4г

Основная школа.

Всего 448 (429) обуч.

Условно переведены – 6 (18).

Повторное обучение – 0 (6)

**Абсолютная успеваемость – 98,4%
(95,6%)**

**качественная успеваемость – 35,7%
(31,2%)**

Отличников – 32 (22)

на «4» и «5» - 128 (112)

С одной тройкой – 21 (30).

успеваемость

классы	Абсолютная успеваемость	Качественная успеваемость	«5»	На «4» и «5»	С одной «3»
5 (96 уч-ся)	100%	49%	5	42	4
6 (83 уч-ся)	98,8%	26,5%	6	16	6
7 (82 уч-ся)	96,3%	39%	14	18	1
8 (92 уч-ся)	100%	27,4%	1	25	5
9 (92 уч-ся)	100%	35,9%	6	27	5

Сравнительная таблица успеваемости учащихся основной школы (конец 2016-2017 учебного года - 2017-2018 учебного года)

2016-2017 учебного года				2017-2018 учебного года			
Класс	Качеств. успев-ть	отличник и	на «4» и «5»	Класс	Качеств. успев-ть	отличник и	на «4» и «5»
5а	31,8	1	6	5а	88,5	3	20
5б	59,1	2	11	5б	50	1	12
5в	16,7	0	4	5в	23,8	0	5
5г	26,3	1	4	5г	26,1	1	5
Всего	33,3	4	25	Всего	49	5	42
6а	42,9	6	6	6а	27,3	1	5
6б	44,4	5	7	6б	52,6	2	8
6в	26,7	0	8	6в	8,7	1	1
				6г	21,1	2	2
Всего	11	11	21	Всего	26,5	6	16

Сравнительная таблица успеваемости учащихся основной школы (конец 2016-2017 учебного года - 2017-2018 учебного года)

2016-2017				2017-2018			
Класс	Качеств. успева-ть	отличник и	на «4» и «5»	Класс	Качеств. успева-ть	отличник и	на «4» и «5»
7а	15	0	3	7а	407	7	4
7б	32	0	8	7б	44,4	7	5
7в	21,7	0	5	7в	32,1	0	9
7г	31,8	0	7				
Всего	25,6	0	23	Всего	39	14	18
8а	28	1	6	8а	22,7	0	5
8б	50	1	11	8б	38,5	1	9
8в	19	0	4	8в	17,4	0	4
8г	21,7	1	4	8г	29,2	0	7
Всего	30,1	3	25	Всего	27,4	1	25
9а	32	0	8	9а	36	3	6
9б	26,9	1	6	9б	56	2	12
9в	0	0	0	9в	18,2	0	4
				9г	30	1	5
всего	20,5	1	14	Всего	35,9	6	27

Отличники (32)

Фамилия, имя	Класс
Баранова Анна Алексеевна Мальцева Мария Алексеевна Чернова Дарья Вячеславовна	5а
Смольникова Юлия Юрьевна	5б
Сердюк Дарья Игоревна	5г
Веряшкин Дмитрий Петрович	6а
Елисов Дмитрий Валерьевич Дыдыкина Мария Сергеевна	6б
Куликова Анна Алексеевна	6в
Мичёв Илья Андреевич Батраков Роман Александрович	6г
Абрамов Григорий Павлович Короткова Юлия Алексеевна Кувайцев Александр Николаевич Паршикова Юлия Юрьевна Филичкина Евгения Дмитриевна Холина Олеся Евгеньевна Есарева Евгения Александровна	7а
Исаева Мария Владимировна Филинский Данила Иванович Большева Виктория Станиславовна Иванова Мария Дмитриевна Тулупова Анна Владимировна Воробьева Виктория Алексеевна Никонорова Светлана Владимировна	7б
Бахарев Максим Вадимович	8б
Анохина Ольга Петровна Шахниязов Владислав Фанильевич Филиппова Дарья Алексеевна	9а
Маштакова Виолетта Евгеньевна Ермилова Полина Владимировна	
Большева Валерия Станиславовна	9г

Старшая школа

○ **Всего 63 (59) обуч.**

Условно переведены – 6 (3).

Повторное обучение – 0 (0)

**Абсолютная успеваемость – 90,5%
(94,9%)**

**качественная успеваемость – 27%
(30,5%)**

Отличников – 1 (5)

на «4» и «5» - 16 (13)

С одной тройкой – 5 (0).

Успеваемость

классы	Абсолютная успеваемость	Качественная успеваемость	«5»	На «4» и «5»	С одной «3»
10а	72,2	11,1	0	2	3
10б	93,8	31,3	0	5	1
всего	82,4	20,6	0	7	4
11	100	34,5	1	9	1

Итоги года (2015-2018)

	2015-16	2016-17	2017-18		
Кол-во обучающихся	855	882	907		
Абсолютная успеваемость	99,3	96,9	98,4		
Качество	48	45,2	50,9		
отличники	78	72	76		
4 и 5	288	277	301		
Повторное обучение	5	6	0		
Условно переведенные	3	18	13		

Выполнение программы

- В НОО в основном выполнена по всем предметам в полном объёме за исключением: английский язык 3г-5ч., 4а – 9ч., 4б – 5ч., 4в – 8ч., 4г – 4ч (Соркина Д.С. – б/л); физическая культура 1в – 11ч., 1г – 14ч, 2г – 12ч., 3в – 10ч. (Князева Е.В. –б/л), 2аб – 15ч., 3бв – 10ч., 3г – 11ч, 4а – 16ч (Артамонова М.Н. – б/л).
- В основном общем образовании и в среднем общем образовании выполнена во всех классах
- Наибольшее отставание:
- по физической культуре в 5г-6ч; (Князева Е. В.);
- по русскому языку по 5ч в 6бв (Самарина Е. П.),
- по 13ч в 6аб (Куренкова Т. Ю.);
- по немецкому языку по 5ч в 8ав (Овсянникова В. К.);
- по английскому языку – 8ч в 5а, 7ч в 5б, 12ч в 6б, 6ч в 6г (Сорокина Д. С.);
- по биологии по 5ч в 7абв (Корнеева Т. А.).

Причины: б/листы, курсовая подготовка, праздничные дни.

ГИА - 9

- Число об-ся – 92
- Допущены -92
- Прошли -82 (6 – особого образца)
- НЕ прошли – 10(Постевой Михаил Сергеевич – 9а; Волкова Юлия Сергеевна, Волков Николай Сергеевич – 9б; Перелыгин Михаил Дмитриевич, Некрутов Александр Александрович, Решетов Михаил Алексеевич, Семьянинов Артём Павлович, Демушин Максим Евгеньевич – 9в, Точкина Мария Сергеевна – 9г, Иршина Анастасия Владимировна -9г)
- Форма ОГЭ – 91 об-ся
- ГВЭ – 1 об-ся

ГИА -9. Выбор предметов

предметы	Кол-во сдававших
Математика (ОГЭ и ГВЭ)	91 +1 (ГВЭ)
Русский язык (ОГЭ и ГВЭ)	91 +1 (ГВЭ)
Обществознание	33
Физика	15
Химия	15
Английский язык	8
География	45
Биология	28
Информатика и ИКТ	34
литература	5
история	0

Качественная успеваемость

По обязательным предметам:

- - русский язык – 62% (по сравнению с прошлым годом повысилась на 6,4%)
- - математика – 45% (по сравнению с прошлым годам повысилась на 4,6%)

Наиболее высокая качественная успеваемость по предметам по выбору;

- - химия – 60% (по сравнению с прошлым годом повысилась на 6,2%)
- - литература - 80%
- - английский язык – 87,5%
- - информатика и ИКТ – 65% (по сравнению с прошлым годом повысилась на 50%)

Самый низкий средний балл и качественная успеваемость прослеживается по следующим предметам:

- по биологии (Антонова С.Г.),
- по географии (Савельева Е.Ю.)

Неудовлетворительные результаты

Не преодолели минимальный порог (получили оценку 2):

- **по обществознанию 2 человека:**

- 9а – Постевой Михаил Сергеевич;
 - 9б – Волкова Юлия Сергеевна;
-

- **по русскому языку 4 человека:**

- 9б – Волкова Юлия Сергеевна;
- 9в – Перелыгин Михаил Дмитриевич, Некрутов Александр Александрович, Решетов Михаил Алексеевич;

- **по биологии 3 человека:**

- 9а – Постевой Михаил Сергеевич;
- 9в – Некрутов Александр Александрович, Семьянинов Артём Павлович;

- **по информатике и ИКТ 7 человек:**

- 9б – Волков Николай Сергеевич;
- 9в – Перелыгин Михаил Дмитриевич, Некрутов Александр Александрович, Семьянинов Артём Павлович, Решетов Михаил Алексеевич, Демушин Максим Евгеньевич;
- 9г – Иршина Анастасия Владимировна

- **по математике 8 человек:**

- 9а – Постевой Михаил Сергеевич;
- 9б – Волкова Юлия Сергеевна, Волков Николай Сергеевич;
- 9в – Перелыгин Михаил Дмитриевич, Некрутов Александр Александрович, Семьянинов Артём Павлович, Демушин Максим Евгеньевич.
- 9г – Иршина Анастасия Владимировна

- **по географии 5 человек:**

- 9б – Волков Николай Сергеевич;
- 9в – Перелыгин Михаил Дмитриевич, Решетов Михаил Алексеевич, Демушин Максим Евгеньевич, Точкина Мария Сергеевна.

ГИА -11

- Численность – 29
 - Допущены – 29
 - Прошли – 29
 - Особого образца – Зайцева Лидия
-

Выбор предметов

№	предмет	2017 год		2018 год	
		Кол-во сдававших	%	Кол-во сдававших	%
1	Математика (ЕГЭ) база	29	100	27	93
2	Математика (ЕГЭ) профиль	26	90	24	83
3	Русский язык (ЕГЭ)	29	100	29	100
4	Обществознание (ЕГЭ)	16	55	20	67
5	Химия (ЕГЭ)	2	7	5	17
6	Информатика и ИКТ (ЕГЭ)	3	10	4	14
7	Биология (ЕГЭ)	3	10	4	14
8	Физика (ЕГЭ)	18	62	12	41
9	История (ЕГЭ)	6	21	6	21
10	Английский язык (ЕГЭ)	1	3	3	10
11	Литература (ЕГЭ)	3	10	3	10

Динамика изменения среднего тестового балла

№	предмет	Средний тестовый балл		
		2016	2017	2018
1	Русский язык	76	77	75
2	Математика (базовый)	5	5	5
3	Математика (профильный)	56	45	59
4	Обществознание	60	60	58
5	Химия	63	64	56
6	Биология	67	61	73
7	География	-	-	-
8	Физика	48	53	50
9	История	49	53	62
11	Литература	42	81	59
12	Информатика и ИКТ	42	36	42
13	Английский язык	62	85	64
Средний		56,5	61,5	59,8

1	Волочнева Виктория Дмитриевна	Русский язык	98	24	Самарина Е. П.
2	Переходов Артём Андреевич		85	24	
3	Хурамова Полина Юрьевна		91	24	
4	Шурупова Виктория олеговна		94	24	
5	Пиксаева Анастасия Сергеевна		80	24	
6	Ковшова Екатерина Андреевна		91	24	
7	Муравлёв Константин Сергеевич		87	24	
8	Батраков Семен Алексеевич		85	24	
9	Киселёва Оксана Олеговна		89	24	
10	Журёнкова Елена Александровна		80	24	
11	Зайцева Лидия Владимировна		89	24	
12	Шурупова Виктория Олеговна	БИОЛОГИЯ	86	36	Корнеева Т. А.
13	Волочнева Виктория Дмитриевна		84		

Выводы

- Все выпускники 11-ых классов преодолели минимальный порог по обязательным предметам.
- Средний тестовый **балл повысился** по: математике (профиль) – на 136 (учитель Куликова Л. Н.); по биологии – на 126 (учитель Корнеева Т. А.); истории – на 9 баллов (учитель Горячев В. А.); информатике – на 66 (учитель Родионов С. В); в сравнении с 2017 годом.
- Средний **балл понизился** по литературе – на 226 (учитель Куликова Л. С.); по английскому языку – на 21 б (учитель Ткаченко Ю. В); по химии – на 86 (учитель Антонова С. Г.
- **13 (20-2017г) выпускников** показали результаты выше 80 баллов, из них **11(16-2017г)** – по русскому языку (учитель Самарина Е. П.); 2 человека – по биологии (учитель Корнеева Т. А.);
- Не преодолели минимальный порог по предметам по выбору – Зчел: 1 уч-ся по информатике (Пронин М.); 1 уч-ся по обществознанию и 1 уч-ся по физике (Тургенева Ю.) .
- Объявить благодарность за качественную подготовку к государственной итоговой аттестации: по математике - Куликовой Л. Н.; по русскому языку - Самариной Е. П.; по биологии – Корнеевой Т. А.; по истории и обществознанию – Горячеву В. А.; по информатике – Родионову С. В.



○ **Пропущено дней:**

Всего по школе пропущено:

8774 дня, из них по болезни 7692 т.е.
1082 дня не по болезни.

Пропущено уроков:

51048 урока, из них 42946 по
болезни, т.е. 8102.

Промежуточная аттестация

НОО

- **2-4 класс:** по всем предметам по итогам текущего контроля — среднее значение отметки, исходя из отметок по четвертям.

ООО

7 класс:

- - математика (раздел Геометрия) в форме ответа на билеты.
- - экзамен по выбору из перечня: физика, русский язык, биология, география, история, обществознание, иностранные языки (английский, немецкий языки) – в форме письменного и устного ответа на вопросы теста.

8 класс:

- - русский язык в форме теста
- - экзамен по выбору из перечня: физика, русский язык, биология, химия, география, история, обществознание, иностранные языки (английский, немецкий языки), информатика и ИКТ – в форме письменного и устного ответа на вопросы теста.

5, 6, 9 класс: по всем предметам по итогам текущего контроля - среднее значение отметки, исходя из отметок по четвертям.

Промежуточная аттестация

СОО

10 класс:


- - литература (сочинение);
- - математика (тест в формате ЕГЭ);
- - экзамен по выбору из перечня: физика, русский язык, биология, химия, география, история, обществознание, иностранные языки (английский, немецкий языки), информатика и ИКТ - тест в формате ЕГЭ.

11 класс: по всем предметам по итогам текущего контроля - среднее значение отметок по полугодиям.

- **Обучающимся 7,8, 10-х классов, успешно прошедшим промежуточную аттестацию, отметки по итогам учебного года определяются как среднее арифметическое отметок за четверти (полугодия) и отметки, полученной на промежуточной аттестации, и выставляются целым числом в соответствии с правилом математического округления, округлённое по законам математики до целого числа.**
- **Промежуточная аттестация по остальным учебным предметам, курсам, дисциплинам, модулям образовательных программ проводится по результатам текущего контроля успеваемости по четвертям (2-8 классы), полугодиям (10 класс).**

Промежуточная аттестация

- Промежуточные отметки выставляются в 2-9-х классах четыре раза в течение учебного года: один раз четверть;
- в 10-11-х классах - два раза в течение учебного года: один раз в полугодие.



**План работы на
2018-19
учебный год**

2018-2019 учебный год

Цели

- 1. Совершенствование внутренней системы оценки качества образования на основе региональной модели системы оценки качества образования**
- 2. Воспитание гармонично развитой, социально ответственной личности на основе духовно-нравственных ценностей народов РФ, исторических и национально-культурных традиций**

2018-2019 учебный год

Задачи

- 1. Развитие внутришкольной системы оценки качества образования: образовательных результатов, условий, процессов, управленческих действий**
- 2. Воспитание гражданской активности, развитие волонтёрского движения**
- 3. Создание необходимых и безопасных условий для обучения детей в школе**



2018-2019 учебный год

Педагогический совет

**«Проведение оценочных
процедур в системе
внутришкольной оценки
качества образования»**



2018-2019 учебный год

**Методические семинары
«Развитие исследовательского опыта,
публичных выступлений, проектной
деятельности обучающихся»**


**«Обеспечение безопасных условий
для всех участников
образовательного процесса»**


Направления, изменения в деятельности


Поддержка талантливых и одаренных школьников

- **Всероссийская олимпиада**
- **Областная олимпиада школьников**
- **Олимпиада школьников российского Совета олимпиад «ЗВЕЗДА»**
- **Олимпиада школьников на интернет-портале «Учи.RU»**

(в рамках подготовки к саммитам стран ШОС и БРИКС)

- 
- **Повышение финансовой грамотности обучающихся**
 - **Внедрение восстановительных технологий в воспитательную деятельность**
 - **Проведение мероприятий, посвященных 100-летию ВЛКСМ**
 - **Участие в акции «Экологическая тропа»**
 - **Создание условий для реализации программ дополнительного образования (не путать с внеурочной деятельностью)**
 - **Внеурочная деятельность должна завершаться итоговым проектом, конференцией, публичным выступлением обучающихся.**
 - **Профессиональное и личностное развитие педагогов**

- 
-
- Нагрузка, классное руководство
 - Курсы
 - Тестирование всех педагогических работников
 - ГИА - сентябрь



По –настоящему

образованные люди
способны мыслить
глобально и
действовать локально