

# **Результаты итогового сочинения (изложения)**

**2018-2019 учебный год**



Показатель	Сочинение				Изложение			
	5.12.2018		6.12.2017		5.12.2018		6.12.2017	
<b>Всего участников</b>	<b>9755</b>		<b>9528</b>		<b>261</b>		<b>262</b>	
<b>Зачет</b>	<b>9546</b>	<b>97,9 %</b>	<b>9305</b>	<b>97,7 %</b>	<b>246</b>	<b>94,3%</b>	<b>256</b>	<b>97,7%</b>
<b>Незачет</b>	<b>209</b>	<b>2,1 %</b>	<b>280</b>	<b>2,3 %</b>	<b>15</b>	<b>5,7</b>	<b>6</b>	<b>2,3</b>

## 6 февраля

Показатель	Сочинение		Изложение	
Всего участников	238		9	
Зачет	227	95,4	7	77,8
Незачет	11	4,6	2	22,2

## 8 мая

Всего участников	9		3	
Зачет	9	100	3	100
Незачет	0		0	

## ИТОГО:


	сочинение		изложение	
зачет	9771	99,98%	202	96,04
незачет	0		1	0,49
не явились	2	0,02	7	3,47

Формулировка темы	Процент участников, выбравших тему итогового сочинения		
	всего	зачет	незачет
«Согласны ли Вы с утверждением Дж. Лондона: «Как легко быть добрым!»?»	28,4%	98,3%,	1,7%
«Какую мечту можно назвать благородной?»	28,2%	97,6%,	2,4%
«Как избежать конфликта между «отцами» и «детьми?»»	23,9%	98,1%,	1,9%
«Опасна ли месть для самого мстителя?»	15,5%	97,5%,	2,5%
«Почему нужно учиться понимать искусство?»	4,0%	96,2%,	3,8%

# Лучшие результаты районам

- ▣ Муниципальные районы, в которых 100% обучающихся общеобразовательных организаций получили «зачет» по итоговому сочинению: Аркадакский, Воскресенский, Ивантеевский, Новобурасский, Озинский, Перелюбский, Питерский, Пугачевский, Ровенский, Турковский, Хвалынский, ЗАТО Шиханы, ЗАТО Светлый, ЗАТО Михайловский.

«Незачет» по итоговому сочинению *по всем требованиям и критериям* получили 36 обучающихся.

- Из них 39% участников итогового сочинения имеют годовые отметки по русскому языку и литературе за 10 класс «хорошо» и «отлично».
  - В сравнении с 2017 годом качество написания итогового сочинения увеличилось на 0,2%.
- 

- «Незачет» по итоговому изложению *по всем требованиям и критериям* получили 12 обучающихся.
- Годовые отметки за 10 класс по русскому языку и литературе у всех участников итогового изложения *удовлетворительные*.
- В сравнении с 2017 годом качество написания итогового изложения в текущем году снизилось на 3,4%.




# СОЧИНЕНИЕ


Требования	Зачет %		Незачет %	
	2017 -2018 учебный год	2018-2019 учебный год	2017-2018 учебный год	2018-2019 учебный год
Требование № 1 «Объем итогового сочинения»	99,59%	99,7%	0,41%	0,3%
Требование № 2. «Самостоятель ность написания итогового сочинения»	99,51	99,6%	0,49%	0,4%

Критерии	Зачет %		Незачет %	
	2017 -2018 учебный год	2018-2019 учебный год	2017-2018 учебный год	2018-2019 учебный год
Критерий № 1 «Соответствие теме»	98%	98,6%	2,0	1,4.%
Критерий № 2 «Аргументация. Привлечение литературного материала»	97,6%	98%	2,6	2%
Критерий № 3 «Композиция и логика рассуждения»	91,4	91,3%	8,6	8,7%
Критерий № 4 «Качество письменной речи»	86,1	89%	13,9	11%
Критерий № 5 «Грамотность»	82,9	85%	17,1	15%

# Типичные недостатки, наблюдаемые в ряде работ

- наличие заготовок, адаптированных под выбранную тему;
  - плохое знание или незнание литературного произведения, приводящее к грубым фактическим ошибкам, искажению авторской позиции и трактовке художественных образов;
  - несоответствие приведенных примеров выдвинутым тезисам и аргументам;
  - поверхностность суждений, что свидетельствует о неглубоком понимании произведения, смещении нравственных оценок;
  - подмена комментария пересказом;
  - наличие речевых штампов, бедность и однообразие синтаксических конструкций.
- 

# Обратим внимание на снижение показателей по критерию №3

- короткое и необоснованное вступление и заключение, не содержащее необходимых тезисов, выводов и обобщений;
  - неумение формулировать на основе примера микровывод, соотнесенный с выдвигаемым тезисом;
  - множество шаблонных структур, смысловых клише;
  - большое количество ненужной информации, повторы мыслей.
- 

- С 24 по 26 декабря 2018 года региональной экспертной комиссией была проведена перепроверка работ участников итогового сочинения за 5 декабря 2018 года.

Всего было перепроверено 1 920 работ.  
участников итогового сочинения.

Количество работ с измененными  
результатами - 18.

- Повышение результата - 14 работ.
- Понижение результата - 4 работы.

