

Сьогодні  
27.03.2022

# Урок №27



**Комп'ютерна презентація. Етапи роботи з презентацією. Середовище редактора презентацій. Перегляд презентації в режимі показу слайдів**

**Добрий день!**  
**Сіли рівно, озирнулись,**  
**Один одному всміхнулись.**  
**Якщо добре працювати –**  
**Вийдуть гарні результати.**  
**Тож не гаємо ми час,**  
**Бо знання чекають нас!**



# Правила поведінки в кабінеті інформатики



**Сьогодні на уроці ми з вами  
дізнаємося:**

**згадаємо, що таке комп'ютерна  
презентація, редактор презентацій;**

**дізнаємося про етапи створення  
презентації;**

**переглянемо комп'ютерну презентацію.**





**Стоїть клен. На  
клені дві гілки, на  
кожній гілці по дві  
вишні. Скільки  
всього вишень?**

*Жодної, бо на клені  
вишні не ростуть.*

Тобі напевно доводилося бачити виступи людей із рекламою товарів або послуг. Такі виступи називають презентаціями.



**Презентація** (англ. presentation — представлення, подання) — це доповідь перед аудиторією на певну тему зазвичай із використанням демонстраційних матеріалів.



Розгляньте зображення. Обговоріть, які засоби використовують під час доповідей.





У наш час на підтримку доповідей часто використовують комп'ютерні презентації.



**Комп'ютерна презентація** — це набір демонстраційних матеріалів, створених у спеціальних програмах і призначених для відтворення за допомогою комп'ютера.



Для демонстрації комп'ютерної презентації використовують комп'ютер та інші технічні засоби: мультимедійний проєктор, проєкційний екран, інтерактивну дошку.



Для того щоб створити презентацію, потрібно не лише вміти працювати в певних програмах. Щоб презентація була зрозумілою, цікавою та яскравою, її слід ретельно




Робота над комп'ютерною презентацією складається з кількох етапів і починається передусім з її планування. І лише тоді, коли ти визначиш мету презентації, розробиш її сценарій, продумаєш структуру слайдів, можна починати роботу за комп'ютером.




Розглянь орієнтовні етапи роботи з презентацією. Які з них тобі вже знайомі?


1. Плануємо презентацію



ЕТАПИ РОБОТИ З ПРЕЗЕНТАЦІЄЮ




6. Виступаємо



2. Розробляємо структуру



3. Добираємо матеріали



4. Створюємо презентацію



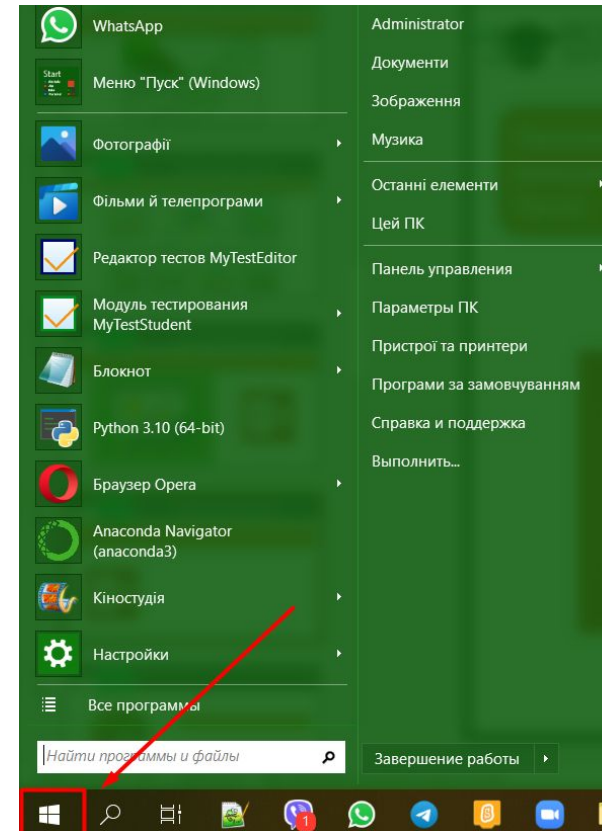
5. Готуємося до виступу



Ти вже знаєш, що для створення презентацій існують спеціальні комп'ютерні програми — редактори презентацій.

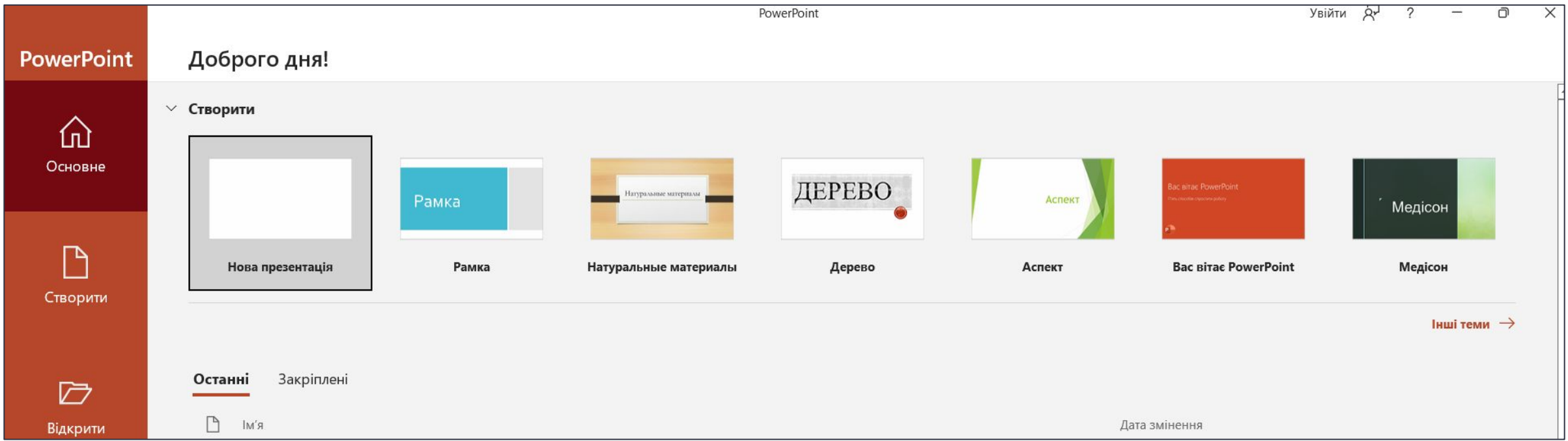


Програма Microsoft PowerPoint призначена для роботи зі слайдовими презентаціями. Запустити її на виконання можна за допомогою значка програми на робочому столі або головного меню (кнопка Пуск).



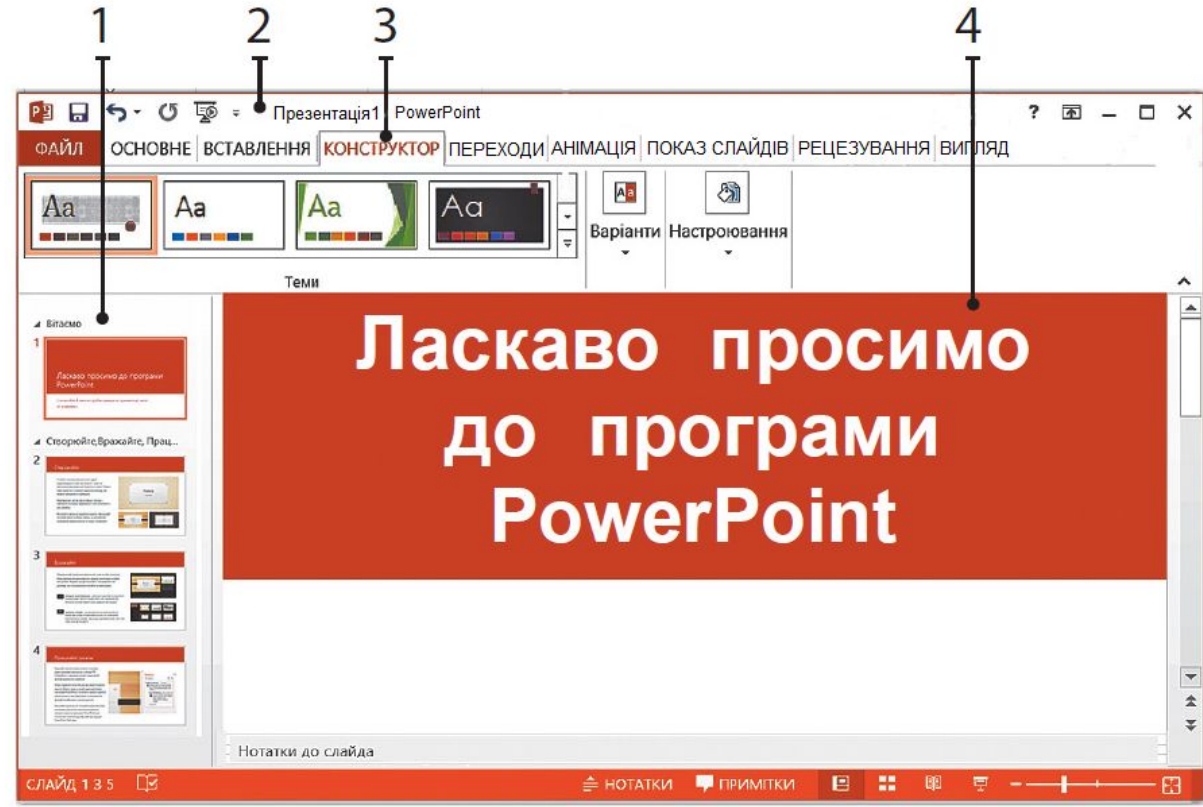


Після запуску на екрані з'являється вікно, у якому можна виконати пошук потрібного шаблону презентації, здійснити створення нової презентації або відкрити одну з останніх збережених презентацій.






**Розглянь об'єкти вікна редактора презентацій MS PowerPoint. Які об'єкти ти вже знаєш?**



- 1 – область перегляду ескізів слайдів
- 2 –рядок заголовка
- 3 – вкладки
- 4 – стрічка
- 5 – робоча область
- 6 – кнопки керування вікном

У різних версіях програми команди можуть відрізнятися. Але ці розбіжності не є суттєвими. Якщо ти навчишся працювати в одній версії, то в тебе не виникне значних







# Робота з інструкційною карткою




BCIM  
pptx

Сьогодні  
27.03.2022

*Щоби відкрити інтерактивне завдання, натисніть на помаранчевий прямокутник або наведіть камеру смартфона на QR-код.*

# Інтерактивне завдання





Досліди, які презентації ти можеш бачити в школі, транспорті, супермаркеті, по телебаченню. Яке їх призначення?





Дізнайся, який редактор презентацій установлений на комп'ютері в тебе вдома. Порівняй його з редактором презентацій, з яким ти працюєш на уроках інформатики.



Що таке презентація, комп'ютерна презентація?

Які основні етапи роботи з презентацією?

Для чого призначений редактор презентацій?

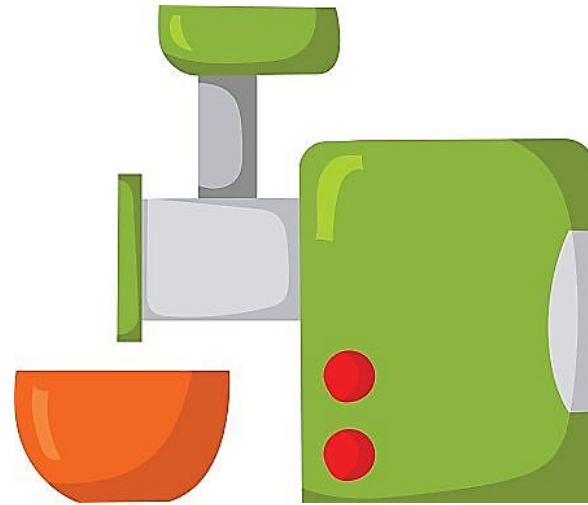
Які об'єкти вікна редактора презентацій ти знаєш?

Сьогодні  
27.03.2022

Рефлексія. Вправа «Ранець-м'ясорубка-кошик»



Корисні  
знання



Над цим  
варто

замислитися



Це мені  
потрібно

Сьогодні  
27.03.2022

До нових зустрічей!

Чудово  
провели  
час.  
Приходь  
ще!

