

ТЕМА: Укладка волос ХОЛОДНЫМ СПОСОБОМ






ГАПОУ СО «КУТТС»
ОП «Парикмахер»
препод. Уфимцева И.Б.

План:

1. Виды проборов
2. Холодная укладка волос


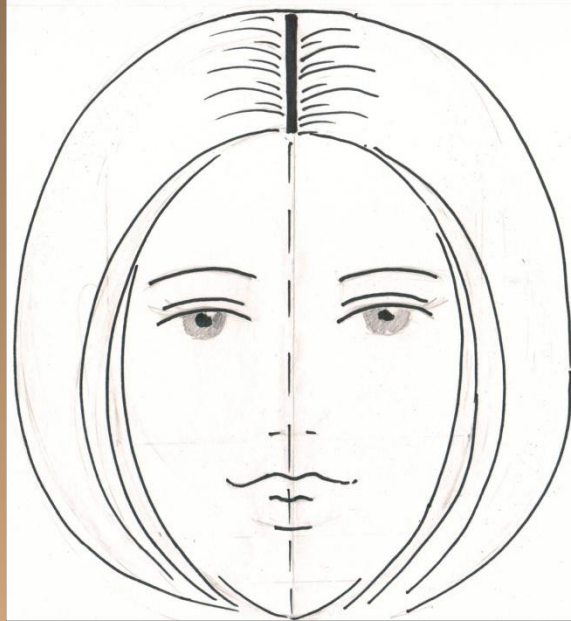
Повторение!

Пробор – это разделение ВОЛОСИСТОЙ ЧАСТИ ГОЛОВЫ




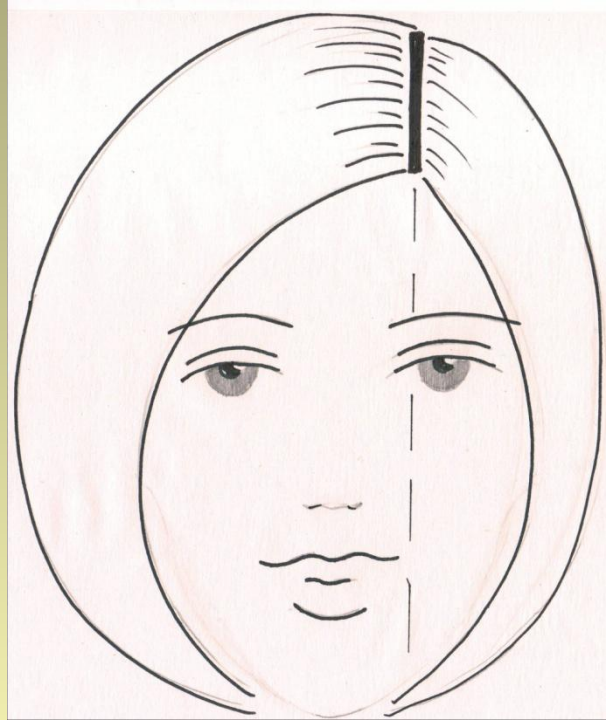

Виды проборов:

Прямой –
делит
волосы на
покров головы
на две
равные части



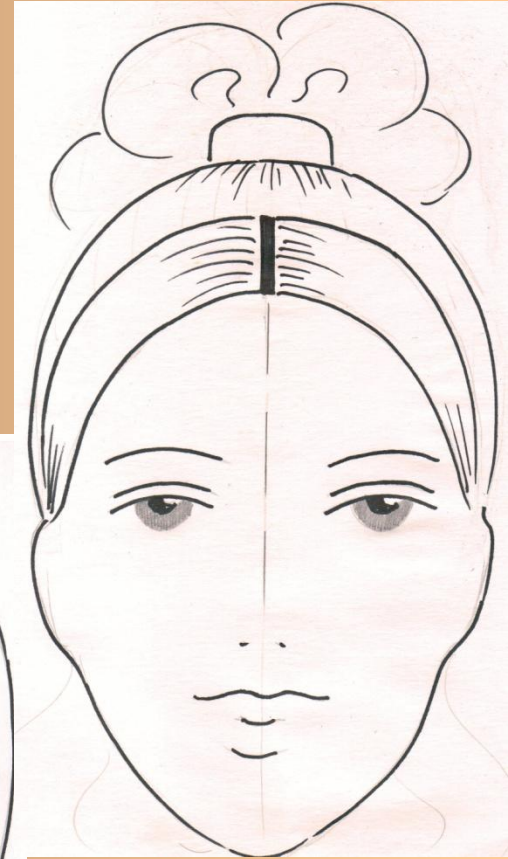
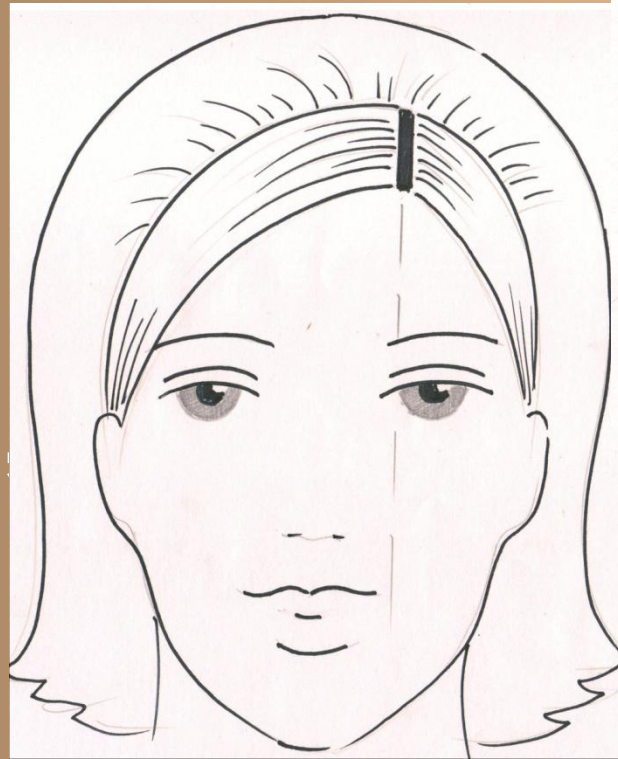
Виды проборов:

- Косой – делит
волосы на
покров головы
на две
неравные
части



Виды проборов:

- Полупробор – более короткая линия разделения волос
- Бывает прямой
косой



Виды проборов:

- Полупробор –
более короткая
линия
разделения
волос
- Бывает прямой
косой




КОПИРАЙТИ ЗАРУБЕЖНЫХ МАСТЕРОВ

Варианты причесок с использованием полупроба




повседневный



вечерний

Укладка волос ХОЛОДНЫМ СПОСОБОМ

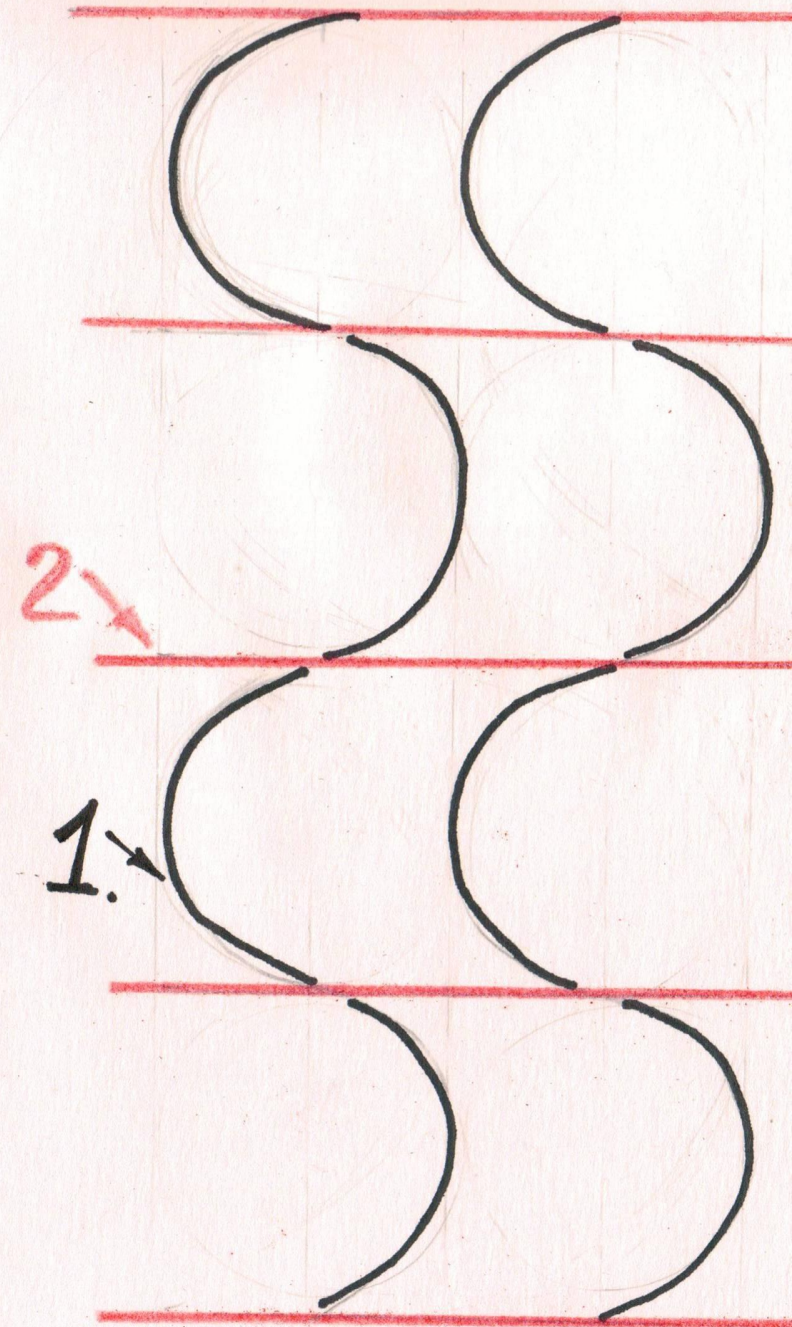


История холодной укладки волос

<https://expertpovolosam.com/pricheski/ukladki/holodnaya-ukladka>

Повторение!

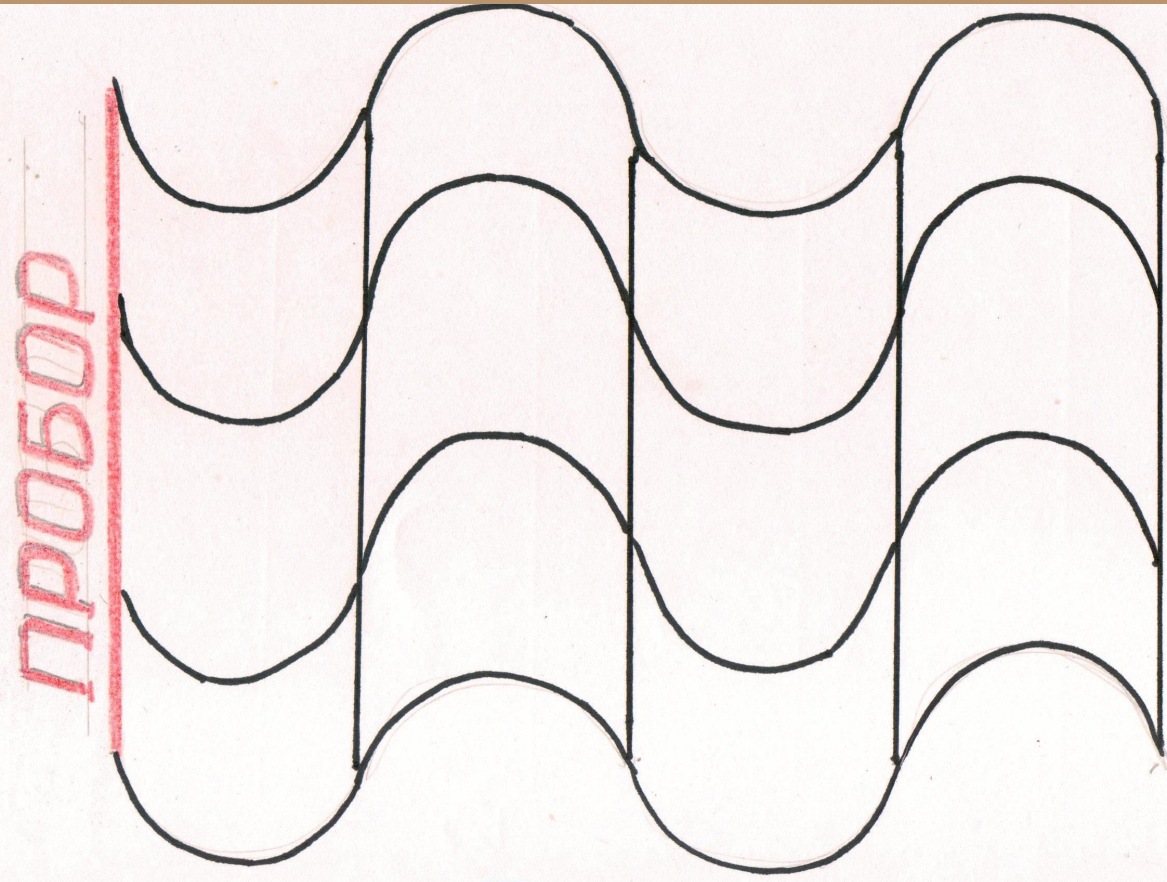
1. Волна – это часть прически, где волосы имеют плавный изгиб и ограничены с двух сторон линиями – кронами
2. Крон – это наивысшая часть волны, где волосы меняют свое направление на обратное





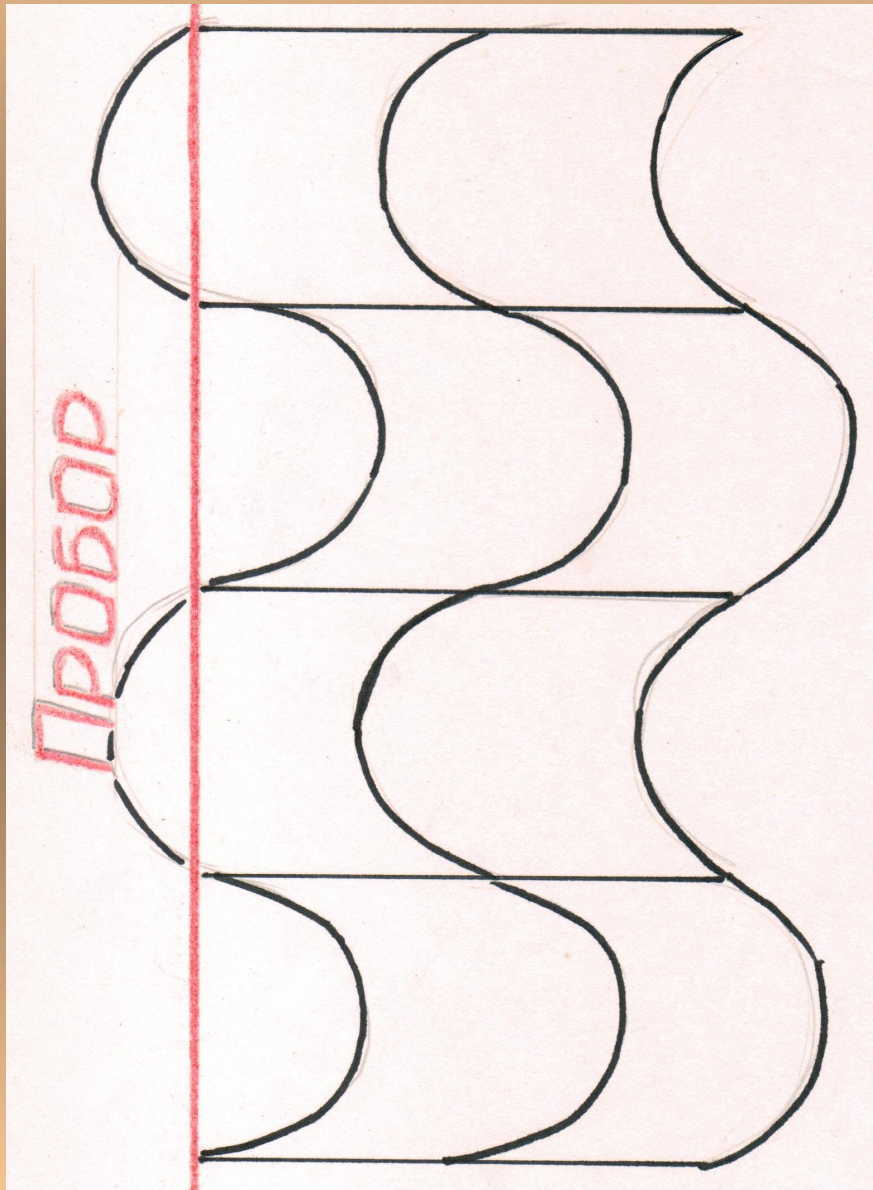
- Чем уже и глубже волна, тем долговечней прическа
- Чем выше и тоньше крон, тем долговечней прическа

Виды волн:



Это прямые
волны, они
расположены
параллельно
пробору

Виды волн:



- Это поперечные
волны, они
расположены
перпендикулярно
пробору



Виды волн:

- Косые волны –
расположены
под углом к
пробору

Лицевые и обратные волны



1. Лицевые – направлены на лицо клиента
2. Обратные – направлены от лица клиента




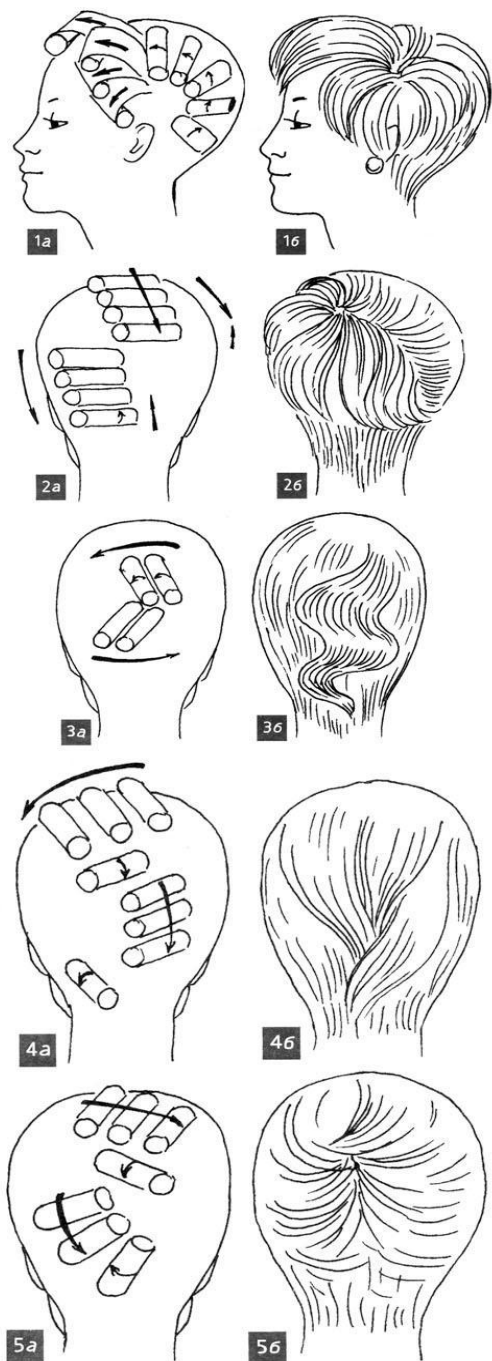
Элементы холодной укладки в причёске «Ретро стиль»



Варианты холодной укладки:

- на бигуди


- при помощи пальцев рук и расчески



Холодная укладка http://hairhead.ru/pg/holodnaya_ukladka.htm

Возможные варианты укладки волос на бигуди показаны на рисунках 1а-5б

Технология укладки волос «Холодным способом» при помощи пальцев рук и расчески



Укладка. Холодные волны. Т. Буренина <https://www.youtube.com/watch?v=OuLIsSFDSuw>