

Биологический институт

Томский государственный университет

# **Современные информационные технологии**

Лекция 1

Кодирование и сжатие графических,  
аудио- и видеоданных

Дмитрий Владимирович Курбатский  
старший преподаватель каф. ихтиологии и  
гидробиологии, научный сотрудник ЛМБ БИ ТГУ,  
магистр биологии

- Зоологический музей (к. 123)      Главный корпус
- Компьютерный класс (к. 028)      корпус
- Группа ВКонтакте «Курсы "Информатика" и "Информационные технологии"»:  
[vk.com/i\\_it\\_bi\\_tsu](https://vk.com/i_it_bi_tsu)
- Персональный раздел:  
[zoo.tsu.ru/kdv](http://zoo.tsu.ru/kdv)
- [Рейтинг на сайте Professorrating.ru](http://Professorrating.ru) Рейтинг на сайте


# Блок 1

Кодирование звуковых данных

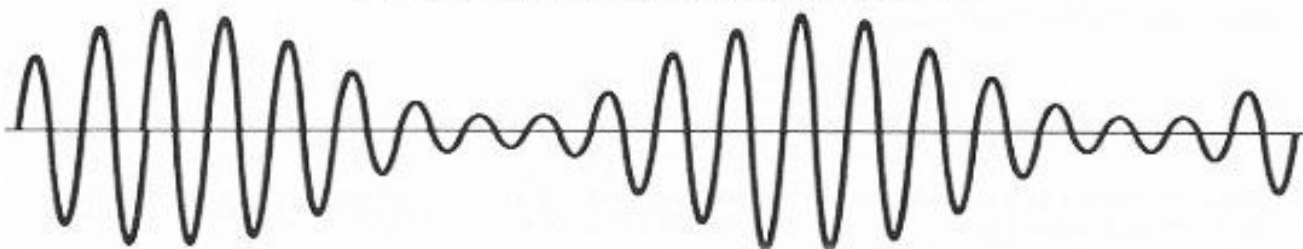
# Аналоговая модуляция



Несущая



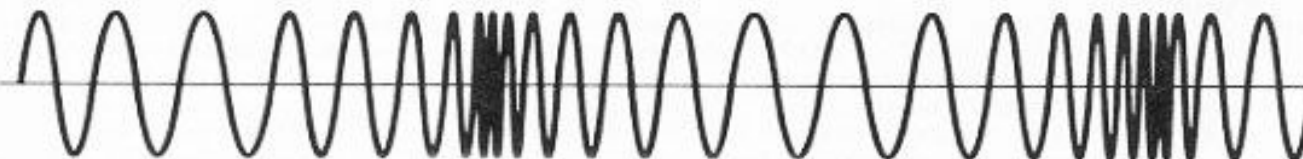
Модулирующий синусоидальный сигнал



Амплитудная модуляция

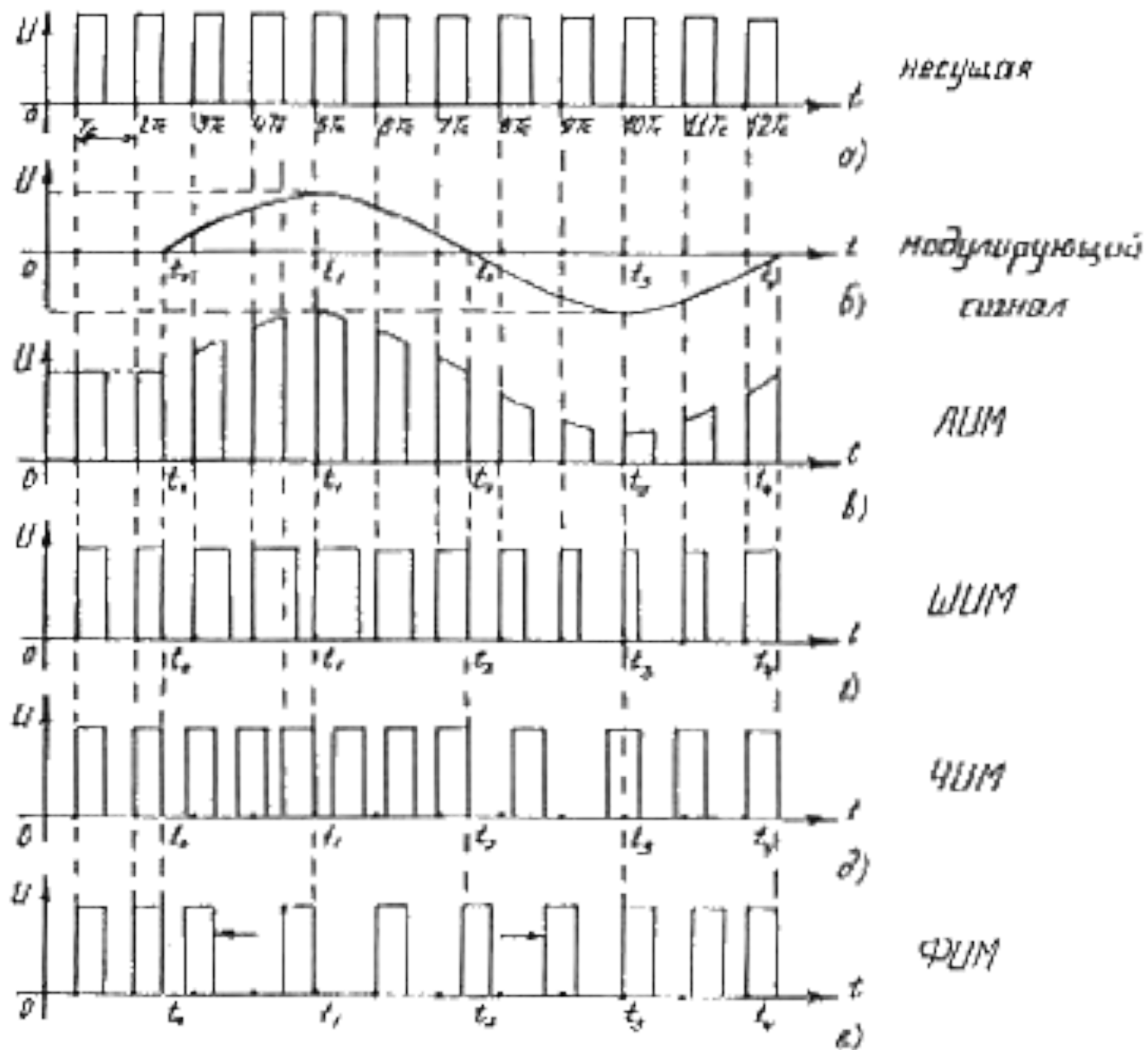


Фазовая модуляция



Частотная модуляция

# Цифровая модуляция



# Преобразование Фурье

$$\hat{f}(\omega) = \frac{1}{\sqrt{2\pi}} \int_{-\infty}^{\infty} f(x) e^{-ix\omega} dx.$$

# Преобразование Фурье

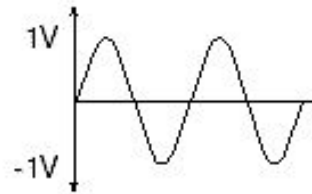
Description

Time Series

Fourier Expansion

Power Spectrum

A pure 5kHz sine wave measuring 1 volt peak

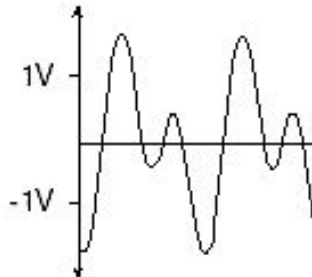


$$v(t) = 1\sin(\omega_1)t$$

$$\omega_1 = 2\pi(5\text{kHz})$$



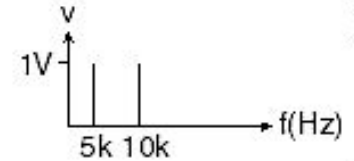
A pure 5kHz and 10kHz sine wave, each measuring 1 volt peak, added together



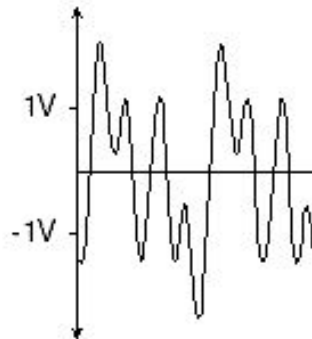
$$v(t) = 1\sin(\omega_1)t + 1\sin(\omega_2)t$$

$$\omega_1 = 2\pi(5\text{kHz})$$

$$\omega_2 = 2\pi(10\text{kHz})$$



A pure 5kHz, 10kHz, and 20kHz sine wave, each measuring 1 volt peak, added together

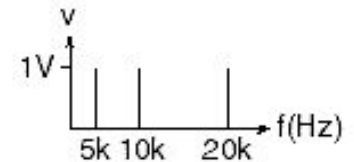


$$v(t) = 1\sin(\omega_1)t + 1\sin(\omega_2)t + 1\sin(\omega_3)t$$

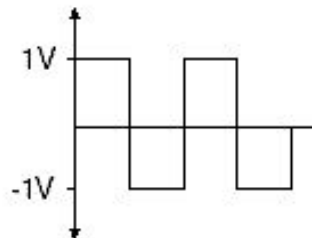
$$\omega_1 = 2\pi(5\text{kHz})$$

$$\omega_2 = 2\pi(10\text{kHz})$$

$$\omega_3 = 2\pi(20\text{kHz})$$



A pure 5kHz square wave measuring 1 volt

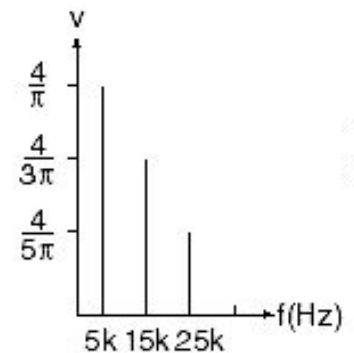


$$v(t) = \frac{4}{\pi}\sin(\omega_1)t + \frac{4}{3\pi}\sin(\omega_2)t + \frac{4}{5\pi}\sin(\omega_3)t \dots$$

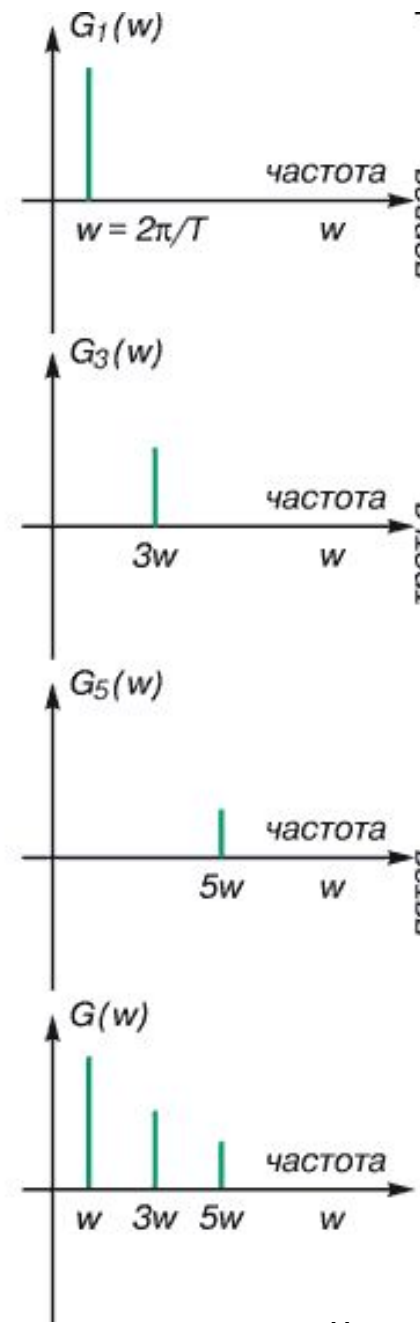
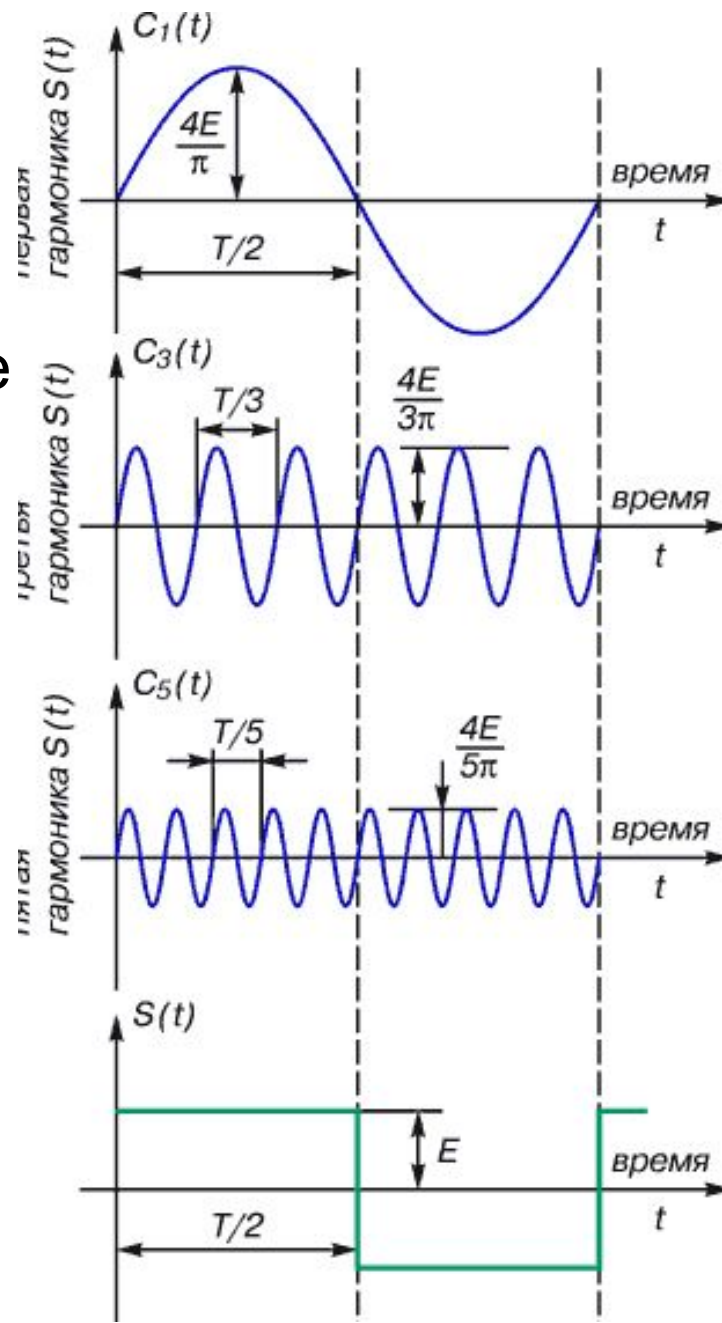
$$\omega_1 = 2\pi(5\text{kHz})$$

$$\omega_2 = 2\pi(15\text{kHz})$$

$$\omega_3 = 2\pi(25\text{kHz}) \dots$$



# Преобразование Фурье

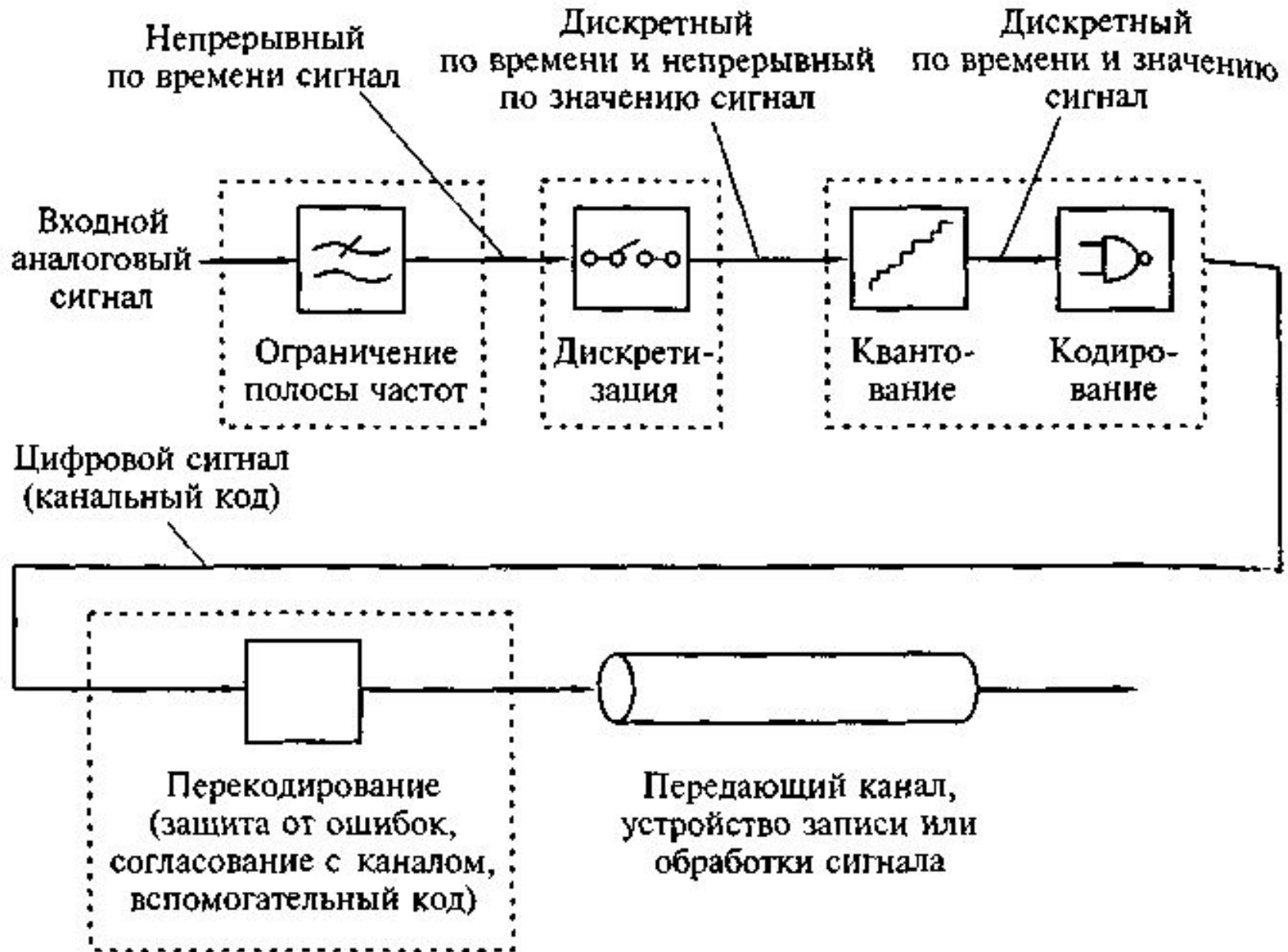




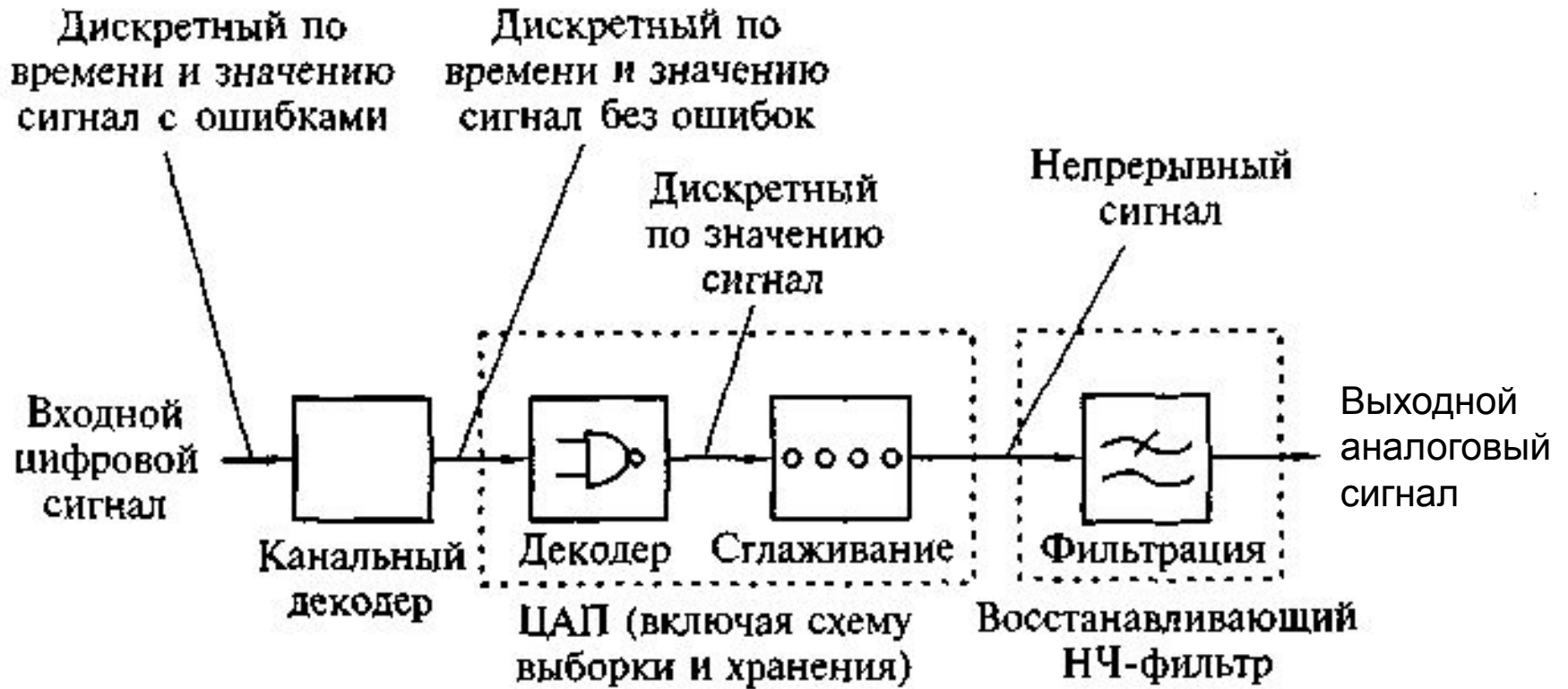
# ЦАП и АЦП

- Аналого-цифровой преобразователь (АЦП, *Analog-to-digital converter, ADC*) — устройство, преобразующее входной аналоговый сигнал в дискретный код (цифровой сигнал).
- Цифро-аналоговый преобразователь (ЦАП, *DAC*) — устройство для преобразования цифрового (обычно двоичного) кода в аналоговый сигнал (ток, напряжение или заряд).

# Схема АЦП

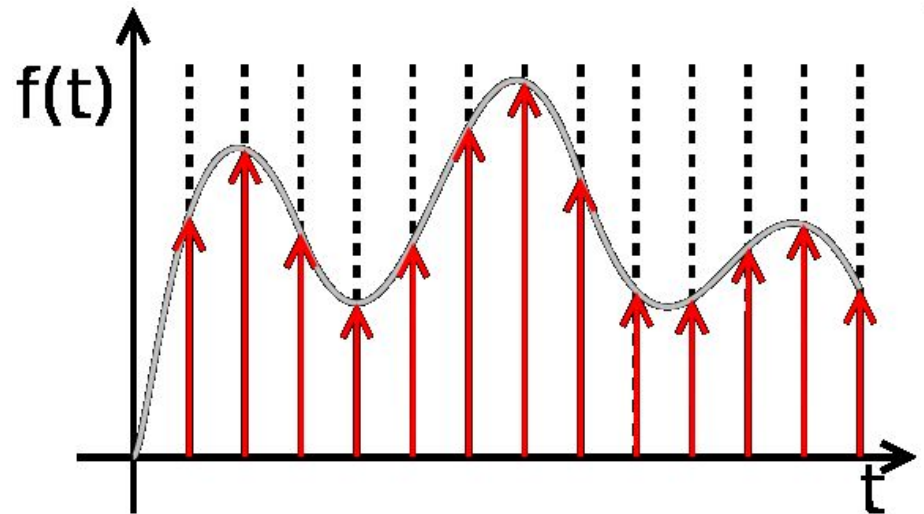


# Схема ЦАП



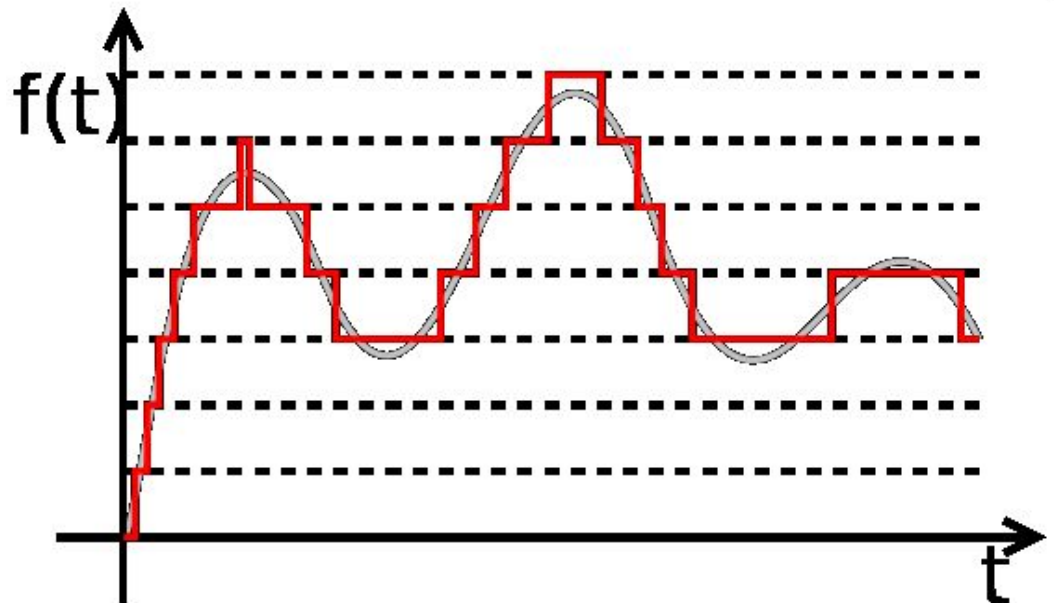
# Дискретизация

- При дискретизации изменяющаяся во времени величина (сигнал) замеряется с заданной частотой.
- имеет **частоту**
  - частота дискретизации
  - частота выборки
  - частота сэмплингования



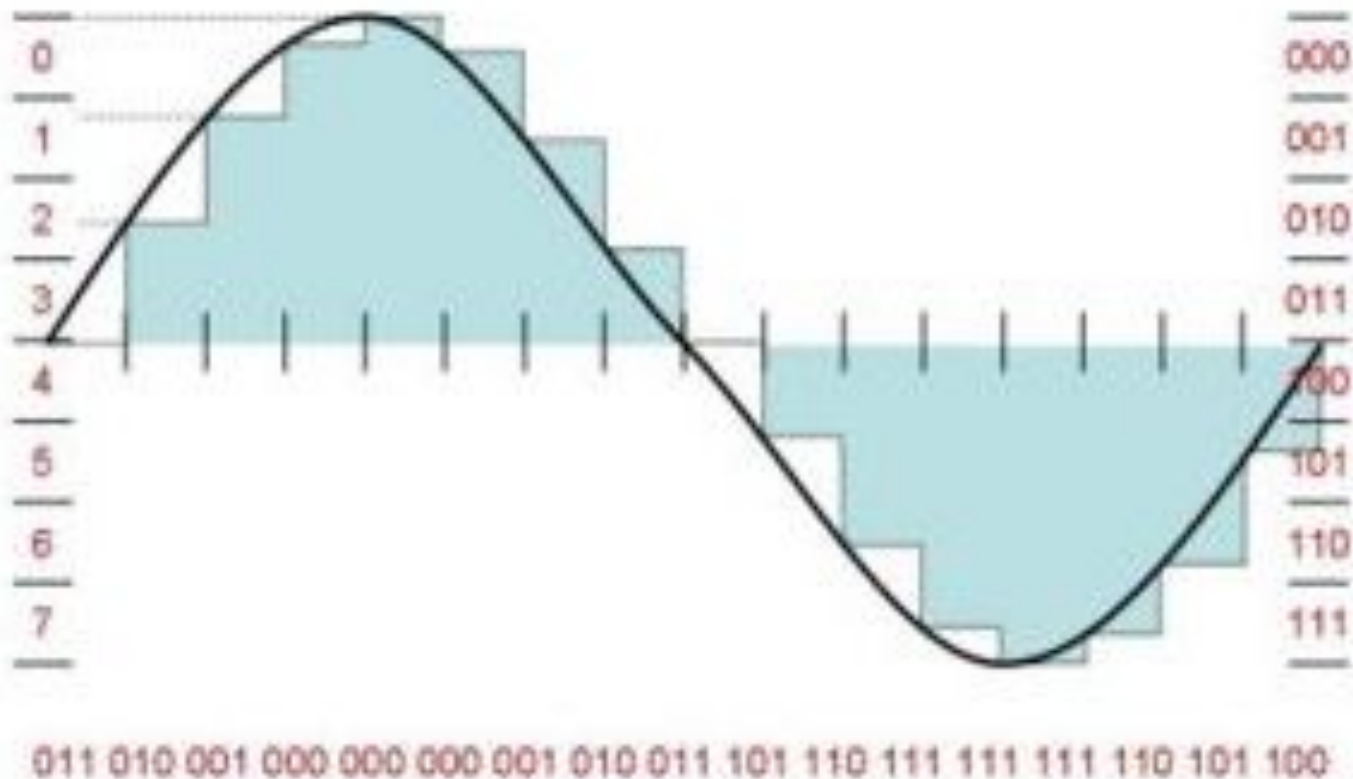
# Квантование (*quantization*)

- — разбиение диапазона значений непрерывной или дискретной величины на конечное число интервалов
- имеет *шаг*
- ~ битности



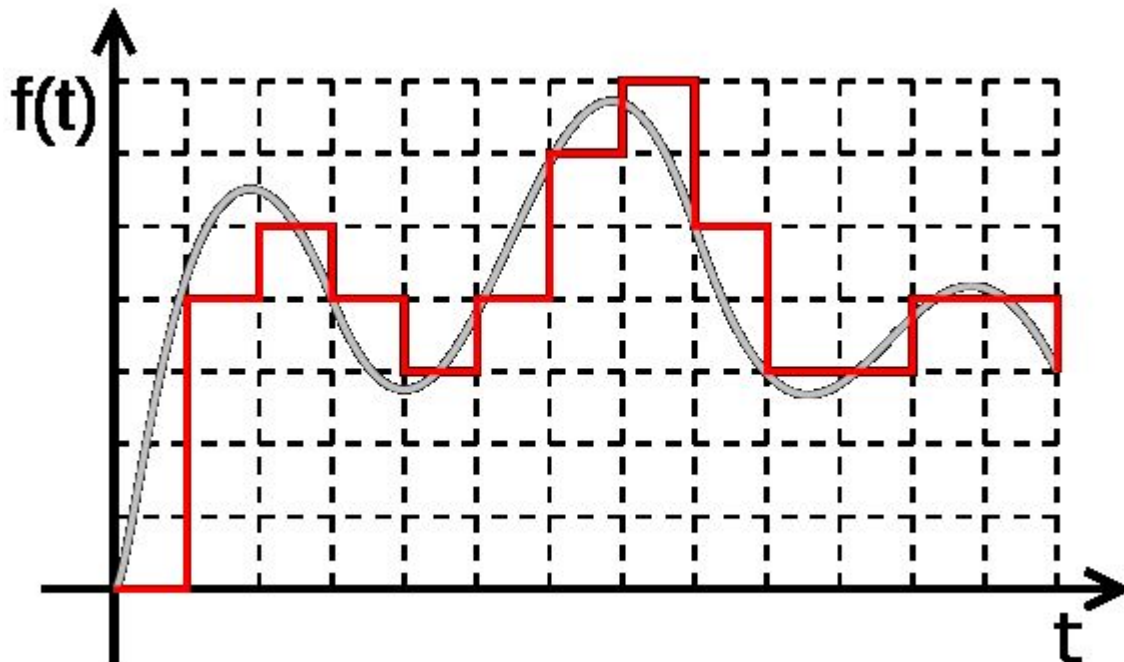
# Разрядность квантования

- $2^N$  уровней
- $N$  – разрядность
- При  $N = 16+$  бит – погрешности становятся почти незаметными.




# Цифровой сигнал

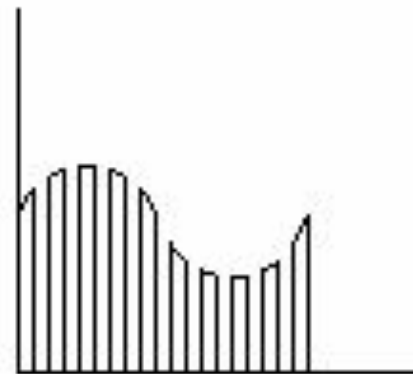
- = квантование + дискретизация



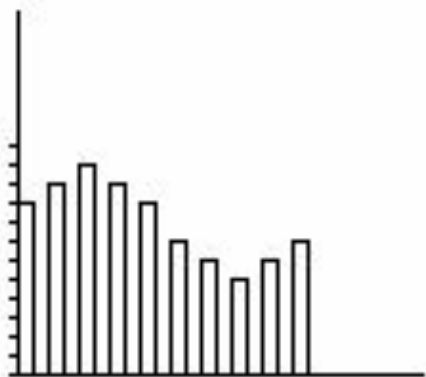
# Цифровой сигнал



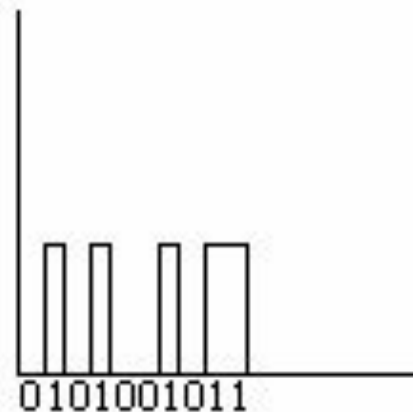
Дискретизация  
→



Квантование  
→

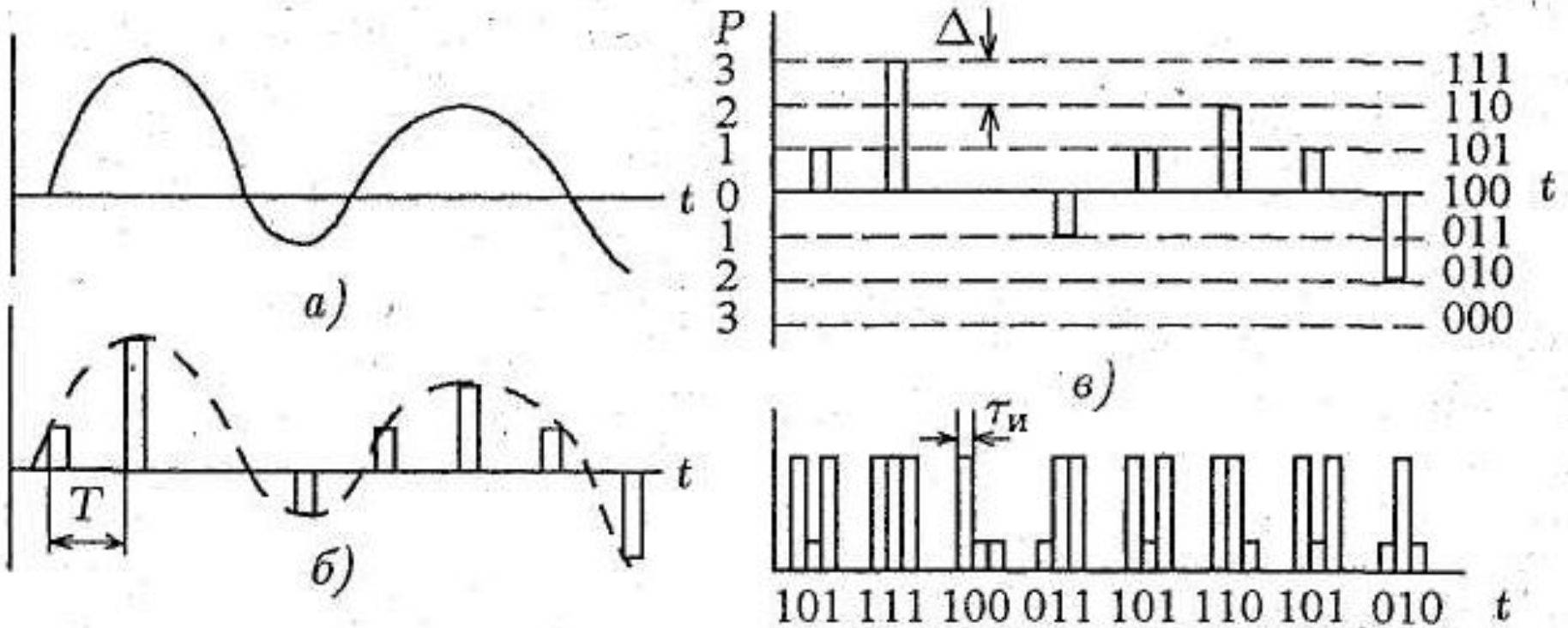


Кодирование  
→





# Цифровой сигнал



# Характеристики АЦП

- Частота дискретизации ( $Hz$ , Гц)
  - Поддерживаемый диапазон частот ( $Hz$ , Гц)
    - теорема Котельникова
    - $f_d > 2 * f_{max}$
    - частота Найквиста
- Разрядность (бит)
  - Динамический диапазон ( $dB$ , дБ)

# Отношение сигнал/шум

$$\text{SNR(dB)} = 10 \log_{10} \left( \frac{P_{\text{signal}}}{P_{\text{noise}}} \right) = 20 \log_{10} \left( \frac{A_{\text{signal}}}{A_{\text{noise}}} \right)$$

- 1 бит ~ 6 дБ
- 30 дБ – телефон
- 75 дБ – музыка
- >90 дБ – HiFi

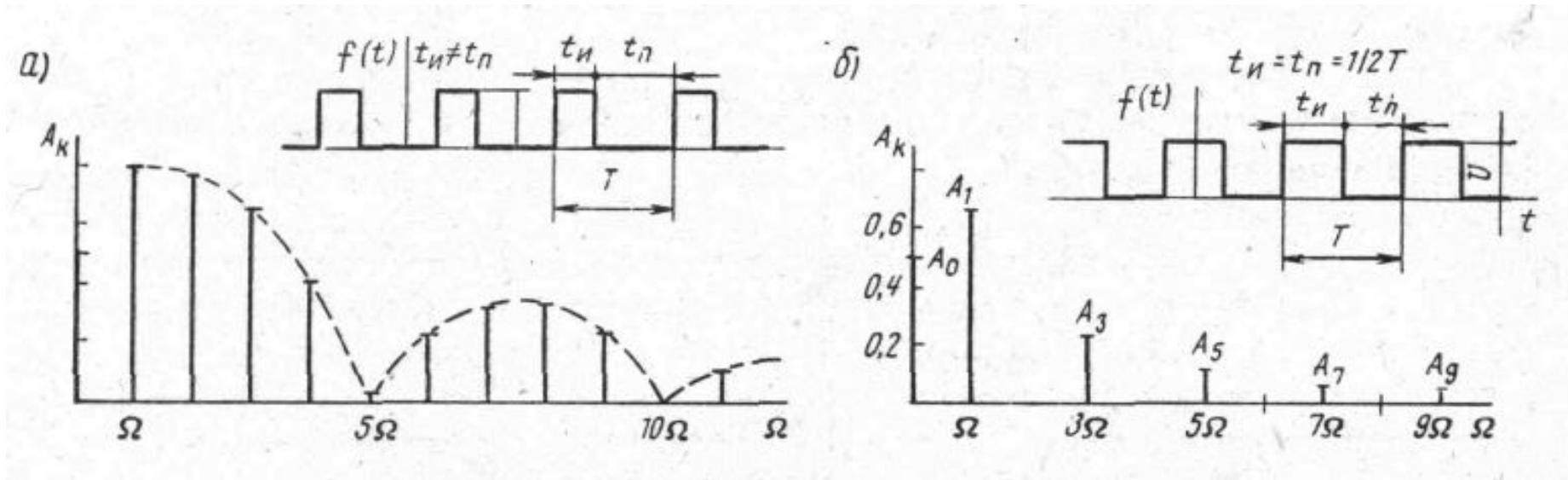
# Импульсно-кодовая модуляция

- – дискретизация сигнала во времени в совокупности с методом однородного квантования.
- *Pulse Code Modulation – PCM*
- Записываются **абсолютные значения** амплитуды.
- Пример:
  - 16 бит
  - 44.1 кГц
  - до 20 000 Гц (с запасом)

# Цифровой сигнал

- Размеры данных при кодировании:
  - 1 с. стереозвука PCM:
    - 2 (канала)
      - \*
    - 2 (байта = 16 бит)
      - \*
    - 44 100 Гц
      - =
    - 176 400 байт ~ 176 кБ
- Это без сжатия.

# Спектр прямоугольного сигнала

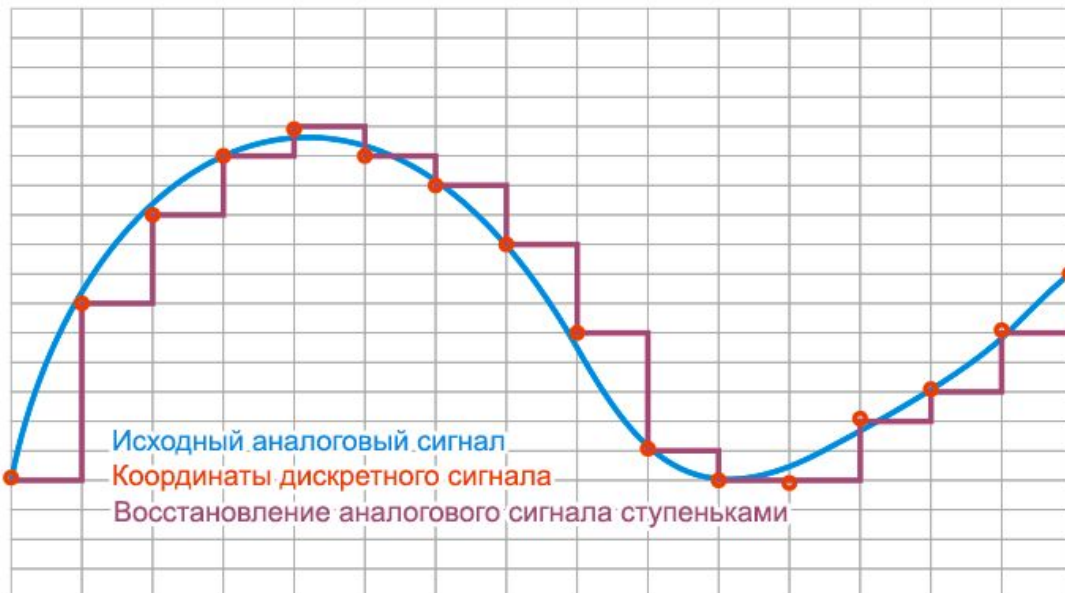
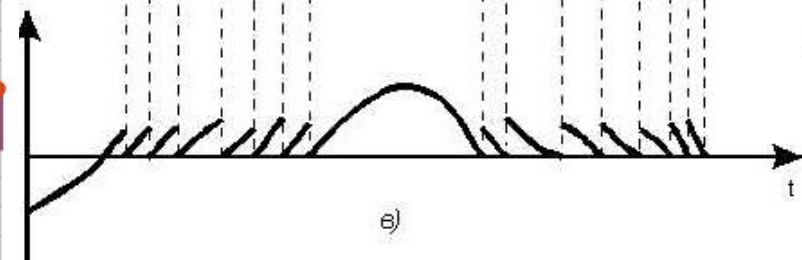
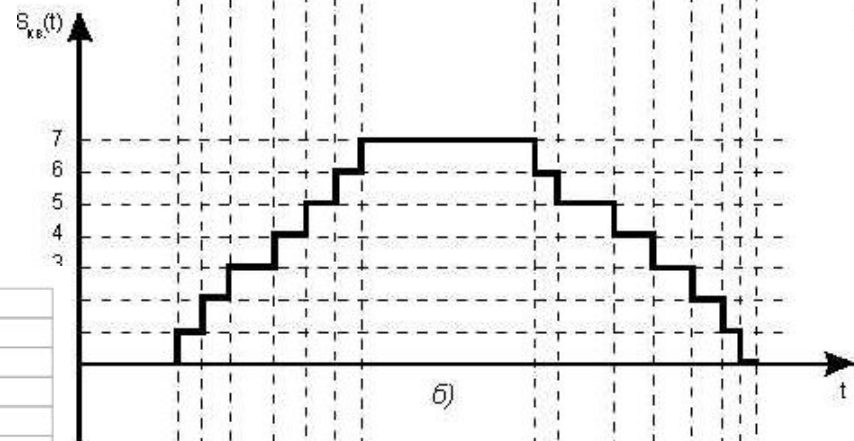
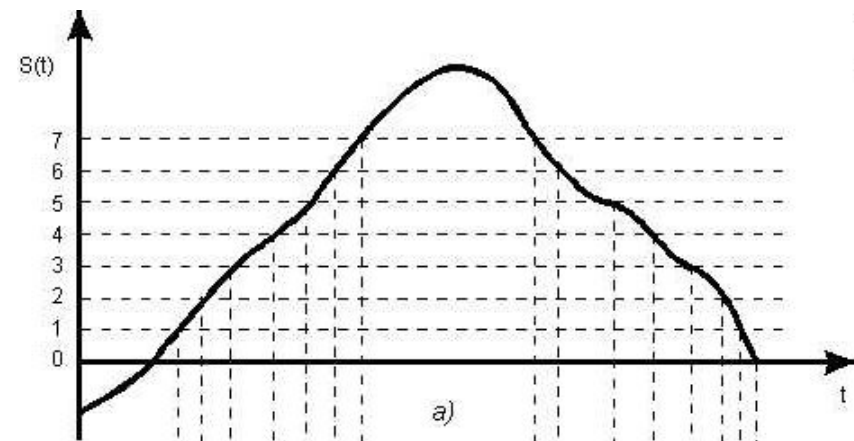


(a)  $t \neq t_n$

(б)  $t_n = t_n$

# ЦАП

- Шум квантования

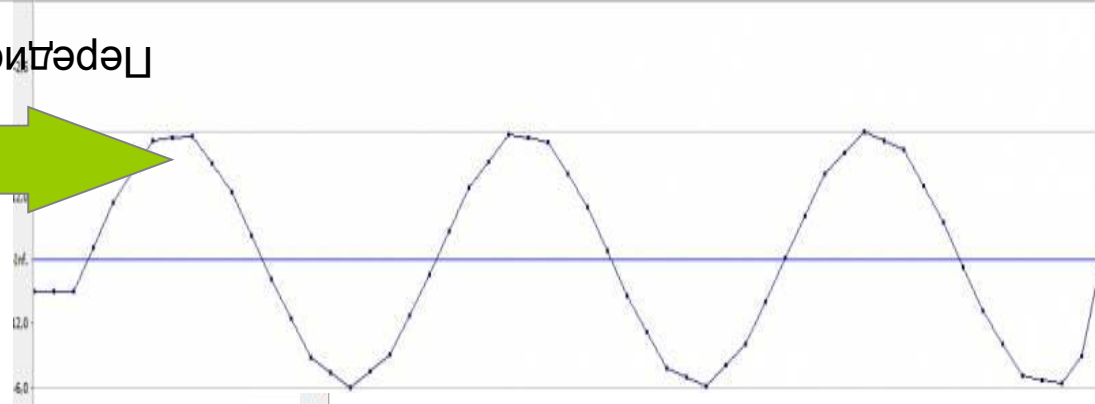


# Квантованный сигнал

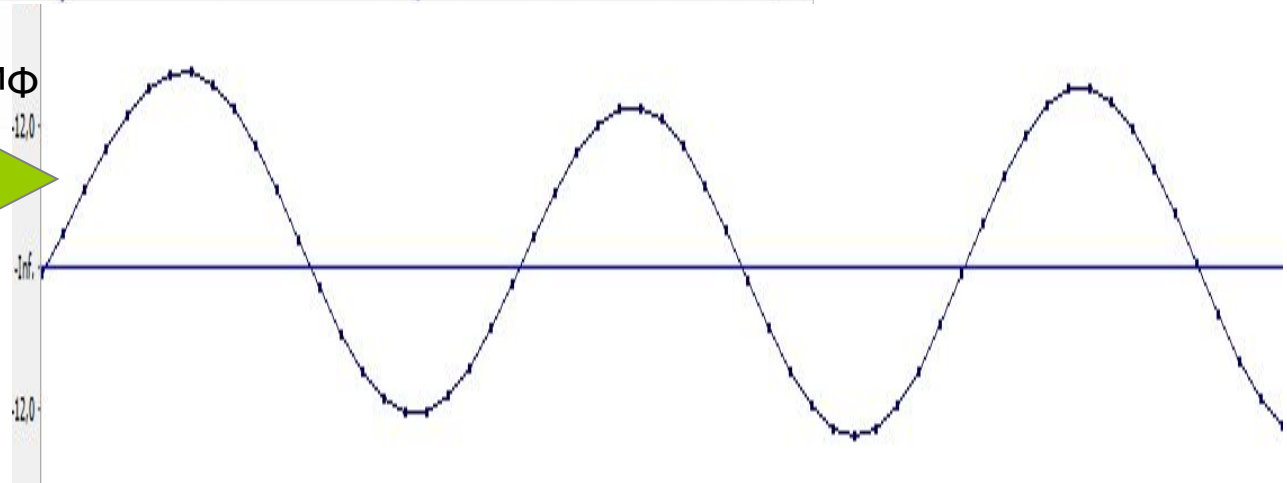


ЦАП

Перекристаллизация

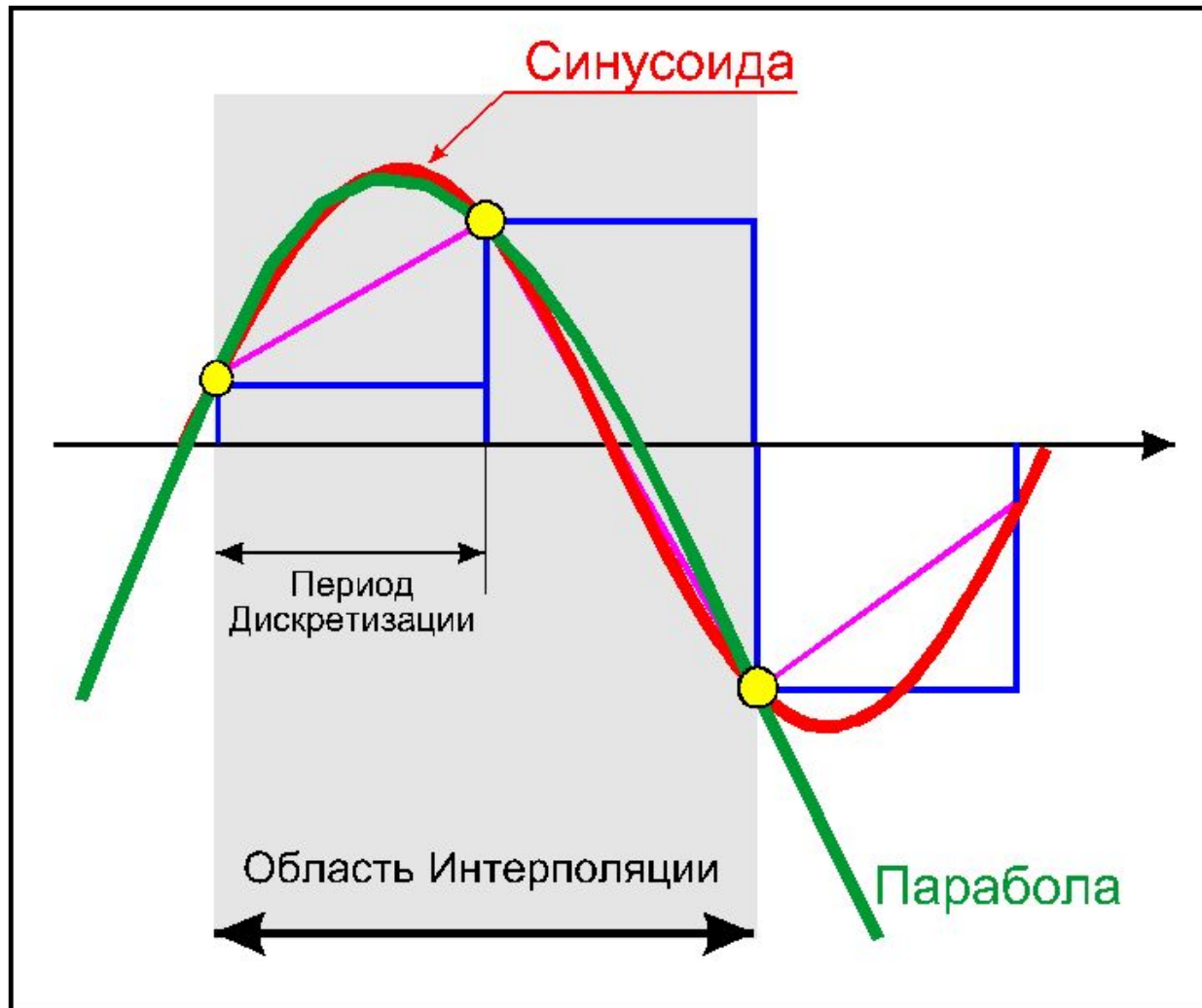


Фильтр НЧ



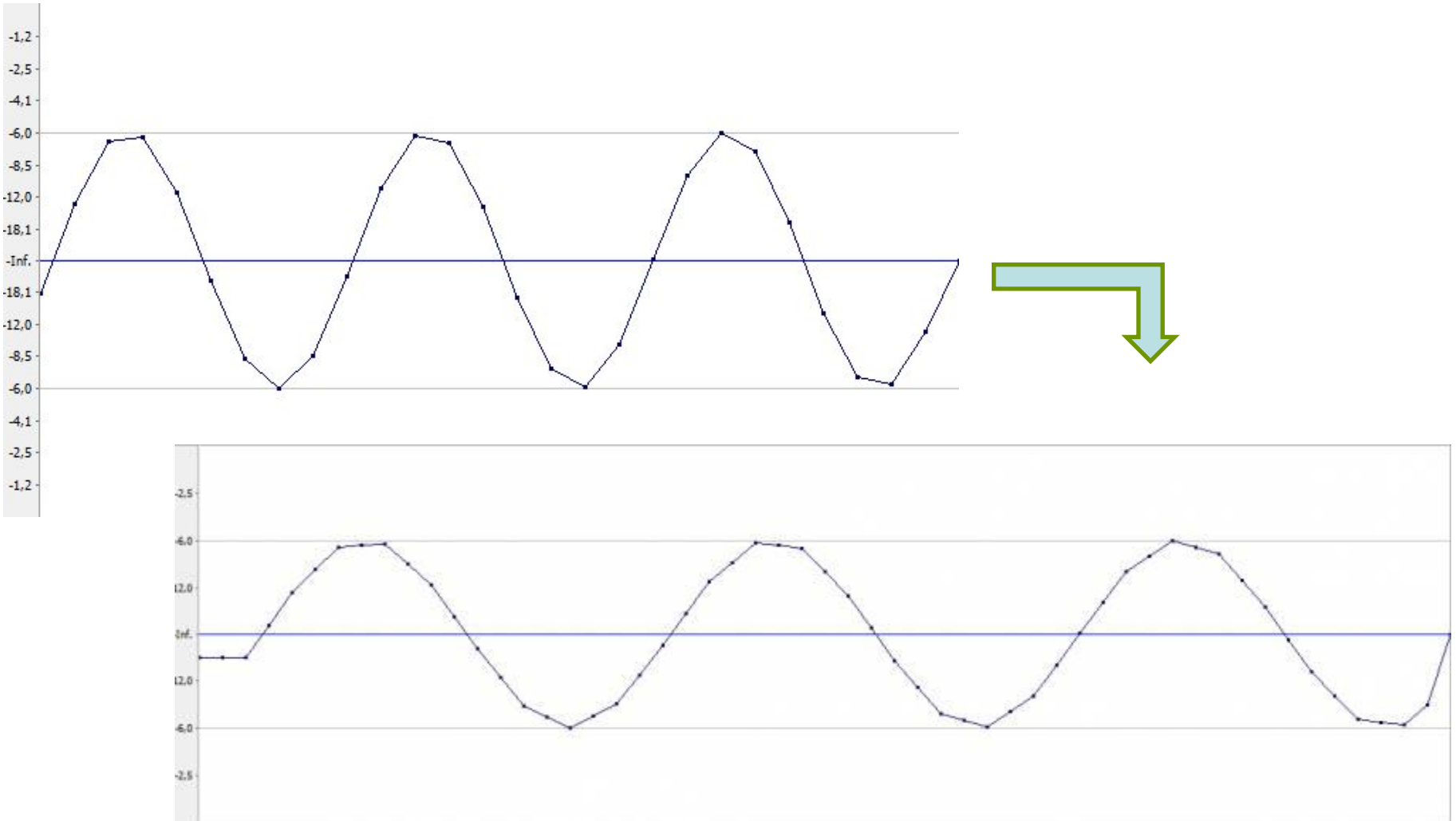


# Сглаживание



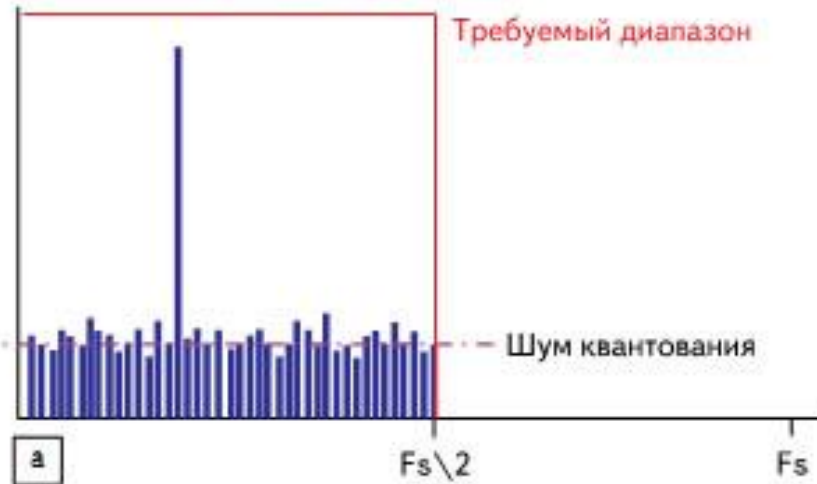
# Передискретизация

- Интерполяция – повышение частоты дискретизации
- Децимация – понижение

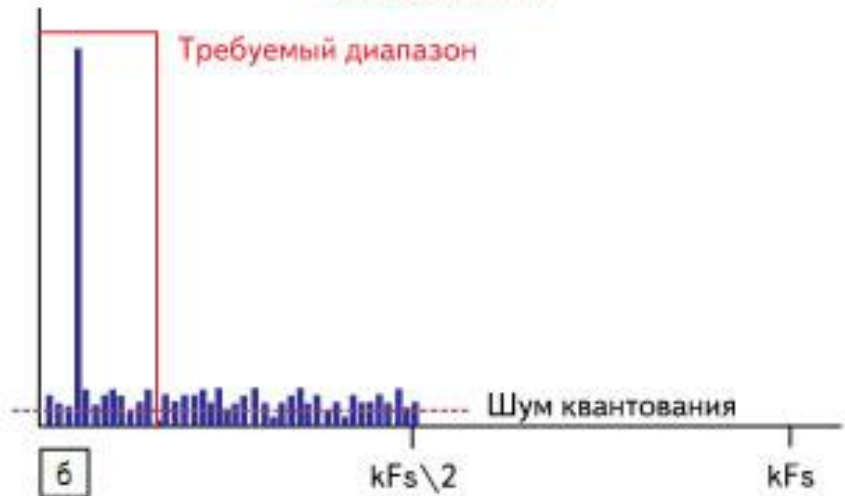


# Шумоподавление

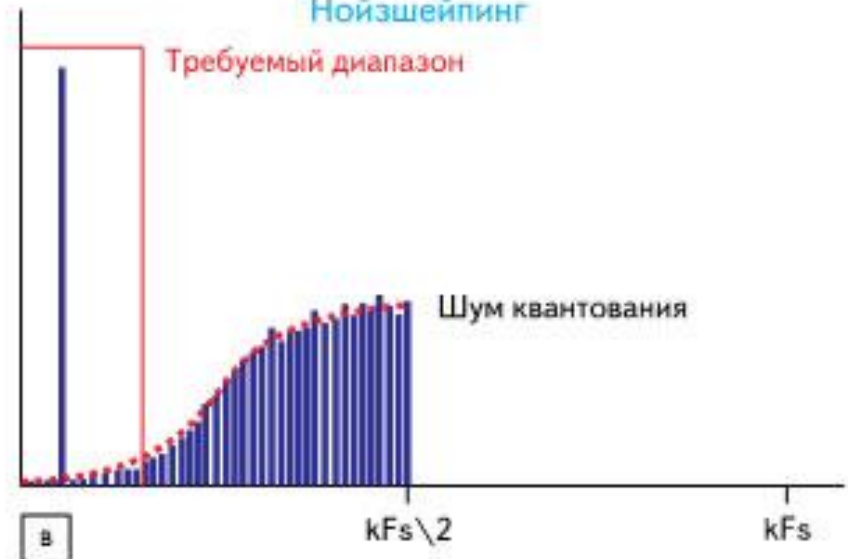
Обычные условия



Оверсэмплинг



Нойзшейпинг

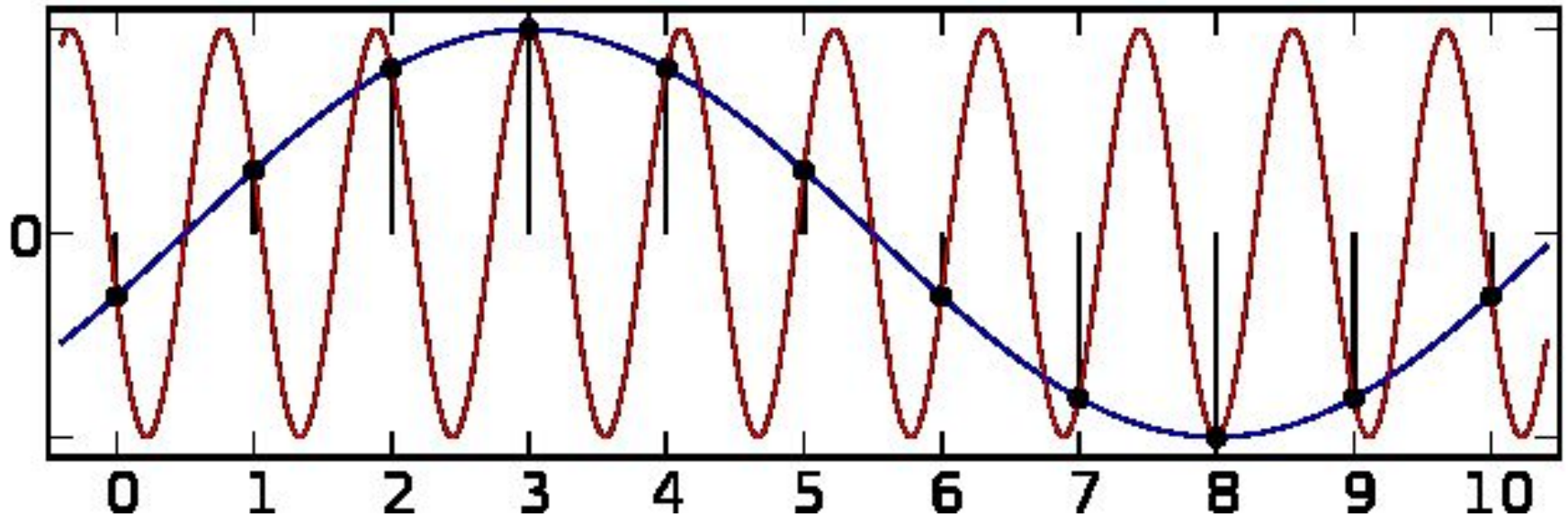


\*  $SNR=6,02N+1,6$  дБ  
для N-битного ЦАП

\* Интегратор выступает  
в качестве ФВЧ для шума


# Проблемы ЦАП

- алиасинг *aliasing*



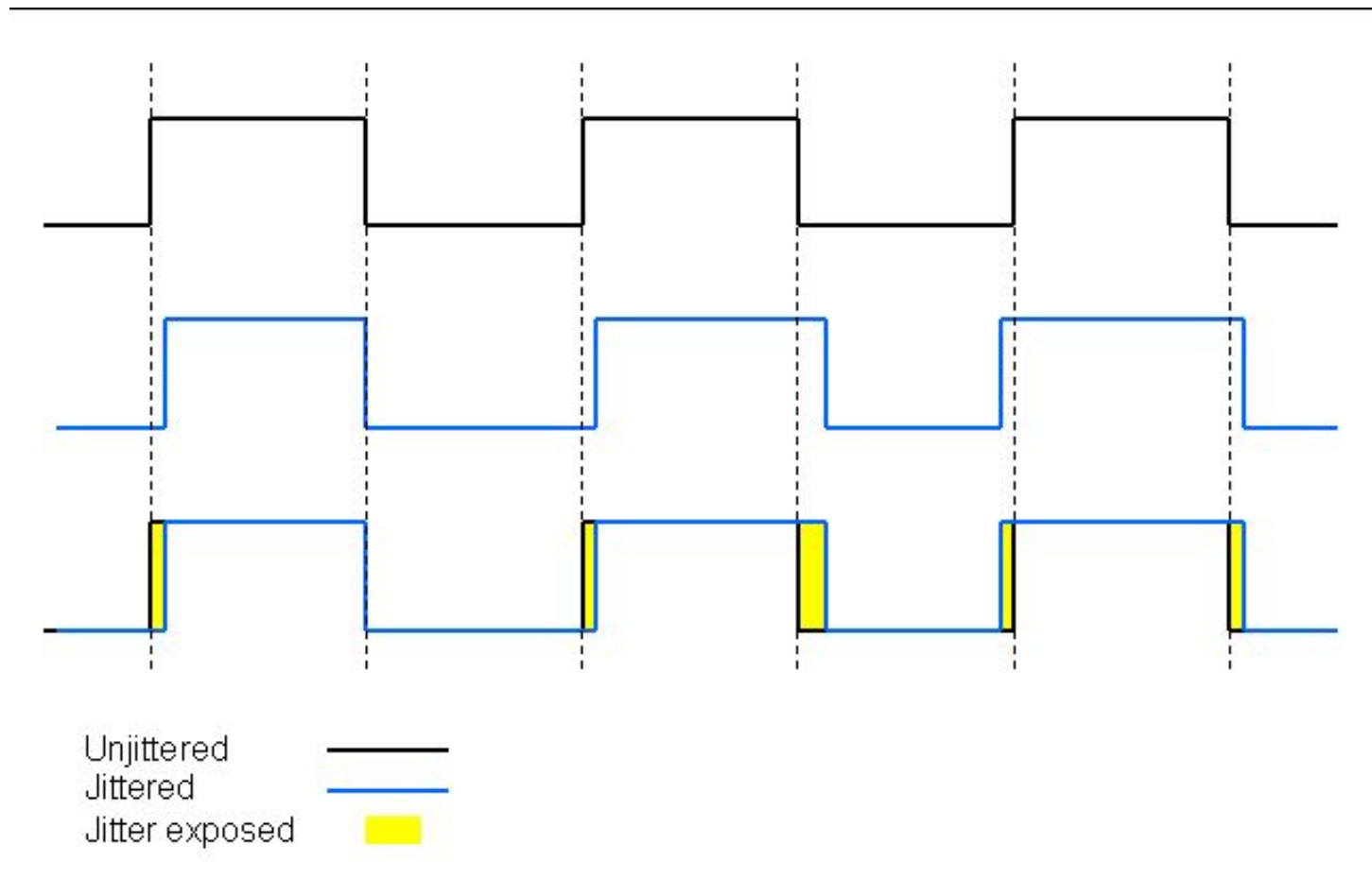


# Свёртка спектра



# Джиттер *jitter*

– фазовое дрожание цифрового сигнала данных

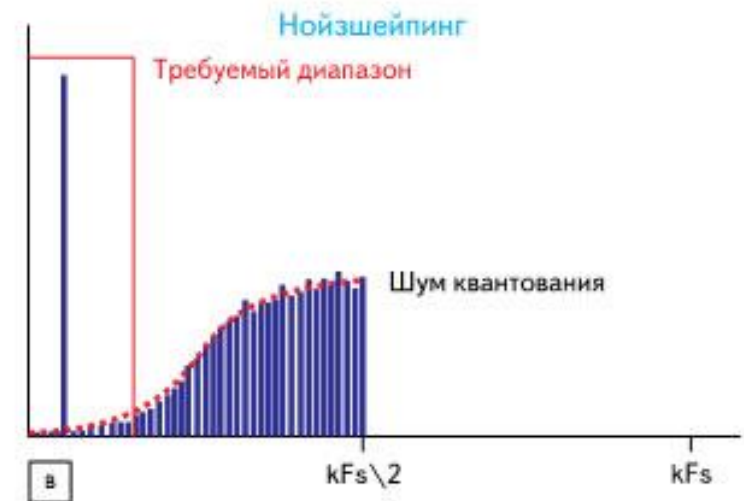


# Связанные понятия

- подмешивание псевдослучайного сигнала *dither*
- полоса пропускания

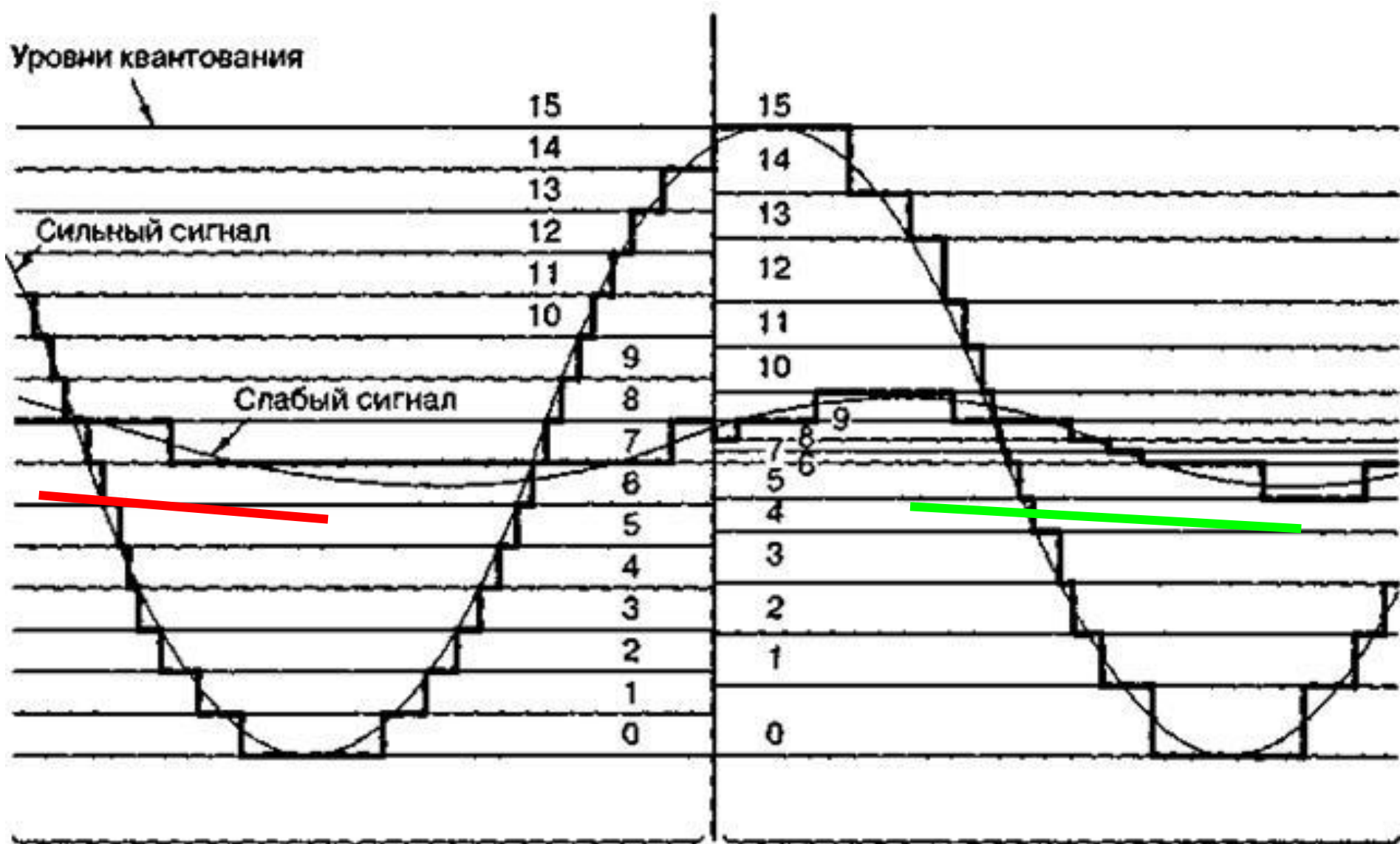
# Другие варианты АЦП

- Неравномерное (логарифмическое) квантование
- Дельта-кодирование Дельта-кодирование (дельта-модуляция, дифференциальная импульсно-кодовая модуляция (*Delta PCM*))
  - Адаптивное дельта-кодирование (ADPCM)
- Сигма-дельта-модуляция





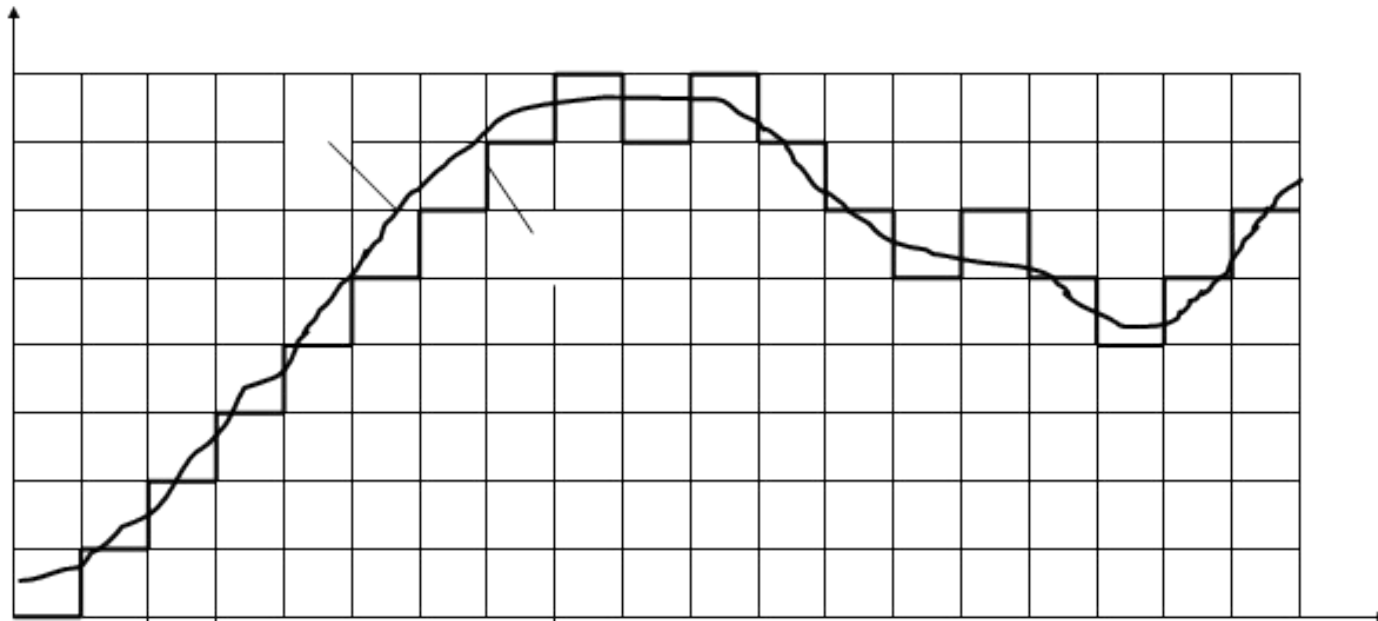
# Неравномерное квантование



Равномерное квантование

Неравномерное квантование

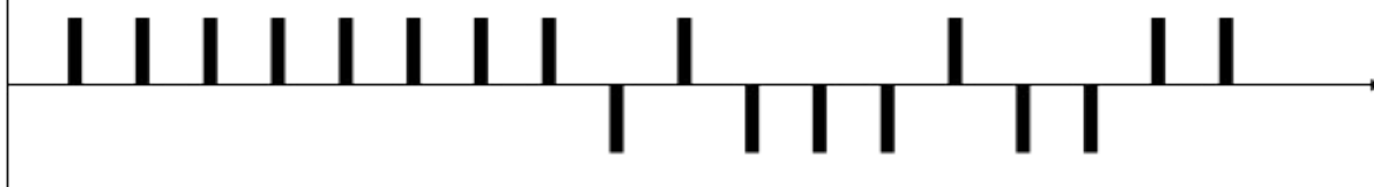
# Дельта-кодирование (*DPCM*)



1 2 3 4 5 6 7 8 7 8 7 6 5 6 5 4 5 6

PCM

+  
-




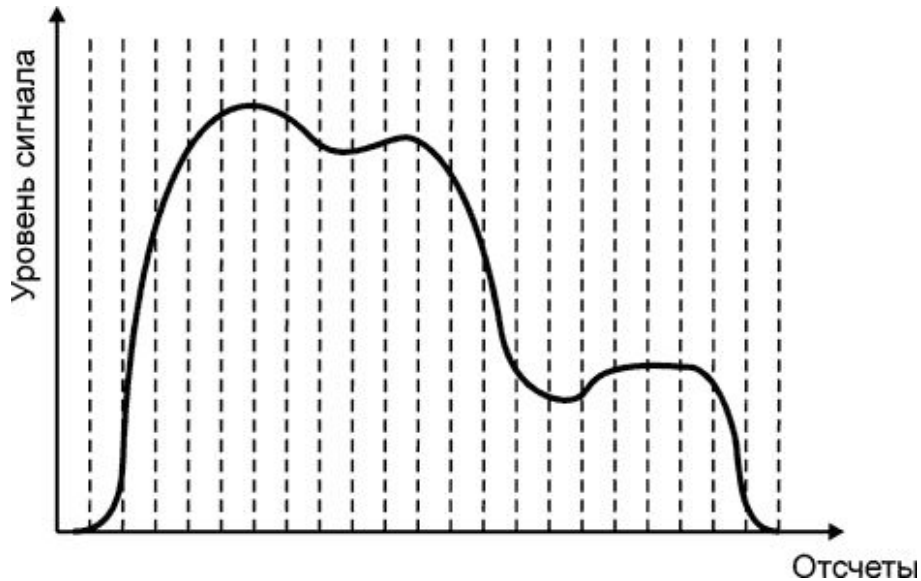
1 1 1 1 1 1 1 0 1 0 0 0 1 0 0 1 1

DPCM

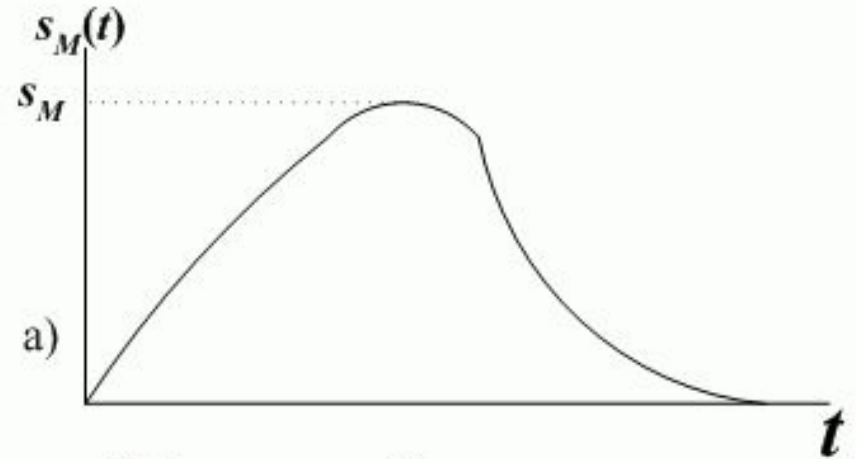
# Проблемы DPCM



# ADPCM

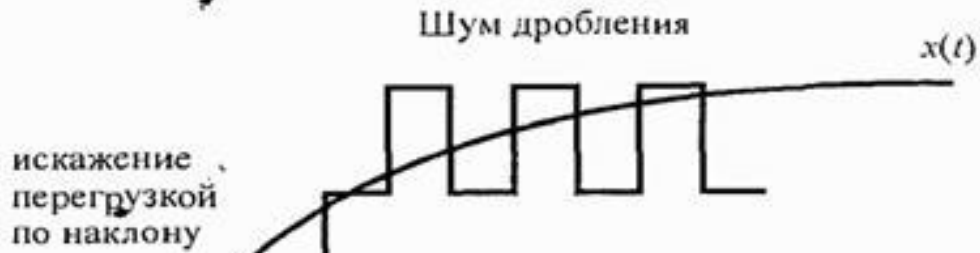


- Квантование приращений сигнала



# ADPCM

- Квантование с переменным шагом



# Дополнительные действия

- Канальное кодирование
- Помехоустойчивое кодирование

– Перемежение 

ThisIsAnExampleOfInterleaving...

ThisIs \_\_\_\_\_pleOfInterleaving...

TIEpfeaghsxlIrv.iAenli.snmOten.

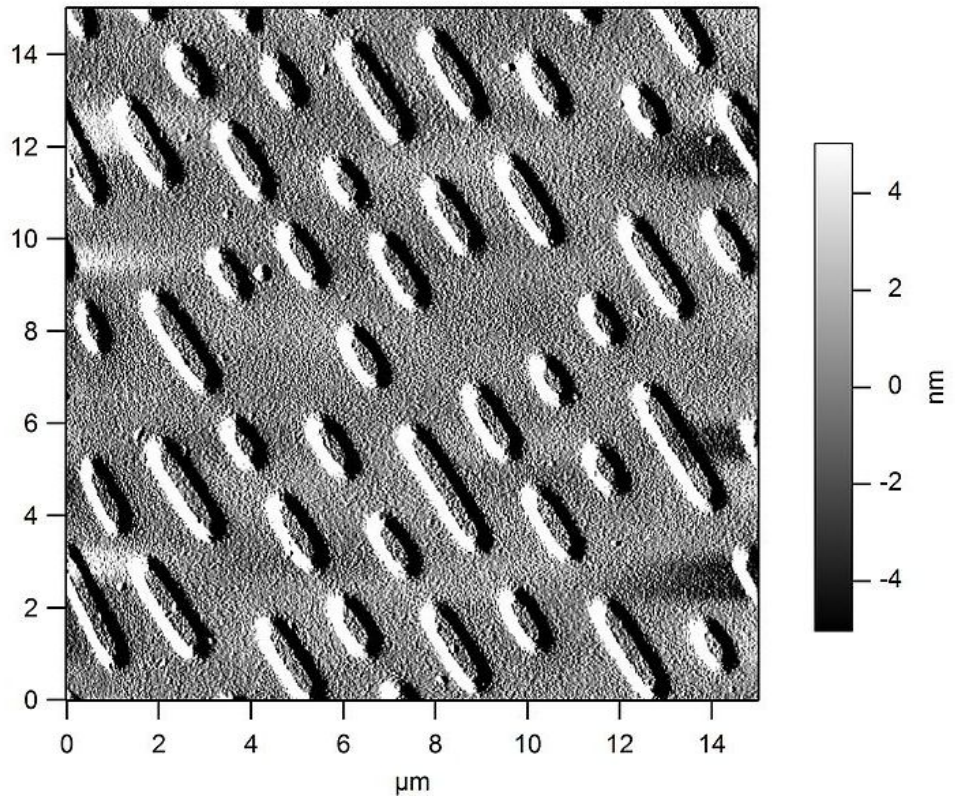
TIEpfe \_\_\_\_\_Irv.iAenli.snmOten.

T\_isI\_AnE\_amp\_eOfInterle\_vin\_...



# Звуковой компакт-диск

- он же *CDDA*
  - он же *Compact Disc Digital Audio*
  - он же *Audio CD*
  - он же *Red Book*
- 1980 год, Philips и Sony
- всё зло на свете – от<sup>Е</sup> денег...



# Звуковой компакт-диск

- Максимальное время всех записей — 74 (79,8) мин.
- Минимальное время трека — 4 секунды (включая 2-секундную паузу)
- Максимальное количество треков — 99
- Максимальное число точек отсчёта (разделов трека) — 99 без ограничений по времени
- Должен присутствовать *International Standard Recording Code (ISRC)*
- Диаметр диска — 120 мм
- Диаметр центрального отверстия — 15 мм
- Толщина диска — 1,2 мм
- Материал — поликарбонат
- Воспроизведение информации — постоянная линейная скорость 1,2-1,4 м/с



# Звуковой компакт-диск

- Шаг дорожки —  $1,6 \pm 0,1$  мкм
- Ширина питов —  $0,4$  мкм
- Глубина питов —  $0,12$  мкм
- Длина питов —  $0,83$ — $3,1$  мкм
- Длина волны лазера —  $780$  нм
- Частота дискретизации —  $44,1$  кГц
- Разрядность —  $16$  бит (линейное квантование)
- Скорость считывания звуковой информации —  $1,4112$  Мбит/с
- Общая скорость считывания информации —  $1,9404$  Мбит/с
- Коррекция ошибок — CIRC (двойной код Рида-Соломона с тройным перемежением)
- Избыточность —  $25$  %
- Максимальный объём информации, записанной на диске —  $650$  ( $700$ ,  $800$ ,  $900$ ) МБ
- Скорость чтения/записи CD указывается кратной  $150$  Кб/с

# Сравнение аудиоформатов

Название	Расширение	Квант., бит	Частота д., кГц	Число каналов	Битрейт на канал, Мбит/с	Степень сжатия /упаковки
WAVE (WAV)	.wav	8 - 32	11,025 ( 44,1) 192	1- 6	до 6,144	1:1
Digital eXtreme Definition (DXD)	-	24; 32	352,8	2, 5.1	8,4672; 11,2896	1:1
FLAC	.flac	4 — 32	1Гц — 655.350 кГц	1 — 8	-	1.4:1 — 4:1
Windows Media Audio 9 Lossless	.wma	16; 24	8 — 96	до 6	-	1.7:1 — 3:1
AC-3	.ac3, .vob и др.	16-24	32; 44.1; 48	6 — 13.1	32 — 640, до 6144	-
MP3 (MPEG-1, 2, 2.5 Audio Layer III)	.mp3	16-24	8 — 48	до 2	8 — 320	~11:1
Vorbis (Ogg)	.ogg	до 32	8 — 192	до 255	до 1000	-

# MIDI

- *Musical Instrument Digital Interface* — цифровой интерфейс музыкальных инструментов
- Секвенсоры

# Блок 2

Сжатие данных

# Медиаконтейнер

- – формат файла или потока данных, определяющий только способ сохранения (т. е. внутренней структуры этого файла) данных, но НЕ алгоритм кодирования.

Примеры:

- Графика: JPEG, TIFF
- Аудио: WAV
- Многоцелевые: 3GP, Matroska, AVI

# Кодек

- (*codec*, от *coder/decoder* — шифратор/дешифратор — кодировщик/декодировщик или *compressor/decompressor*) — устройство или программа, способная выполнять преобразование данных или сигнала.
- видеокодек
- аудиокодек
- сжимающие без потерь (*lossless codec*)



# Студенту на заметку

## FFmpeg



- - набор утилит и библиотек для записи, конвертации и проигрывания практически любого видео и аудио.
- Бесплатно (лицензия [GNU LGPL](#) Бесплатно (лицензия GNU LGPL или [GNU GPL](#)), без регистрации, работает под Linux, Windows, и не только.
- Консольное приложение.
- Включает видеопроигрыватель и http-сервер для потокового вещания (можно сделать свой Youtube).
- Статья «[19 команд ffmpeg для любых нужд](#)».

# Сжатие данных без потерь

- *Lossless data compression*
- Информационная энтропия
- Энтропийное кодирование
- Теоремы Шеннона для источника общего вида

$$E_{Uw}(U) < \frac{H(U)}{\log_2 D} + 1$$



# Префиксный код

- Условие Фано: если в код входит слово  $a$ , то для любой непустой строки  $b$  слова  $ab$  в коде не существует.
- $0, \cancel{1}, \cancel{00}, \cancel{01}, 10, 11 \Rightarrow$ 
  - $01001101110 \sim 0\ 10\ 0\ 11\ 0\ 11\ 10$
- Пример сжатия:
  - $00 \rightarrow 0, 01 \rightarrow 10, 10 \rightarrow 110, 11 \rightarrow 111$
  - $\Rightarrow$
  - $00\ 01\ 00\ 00\ 11\ 10\ 00\ 00$  (16 бит)
  - $\sim$
  - $0\ 10\ 0\ 0\ 111\ 110\ 0\ 0$  (13 бит)

# Код Хаффмана

- Принцип:

Частоты:

15	7	6	6	5
А	Б	В	Г	Д

~

Коды

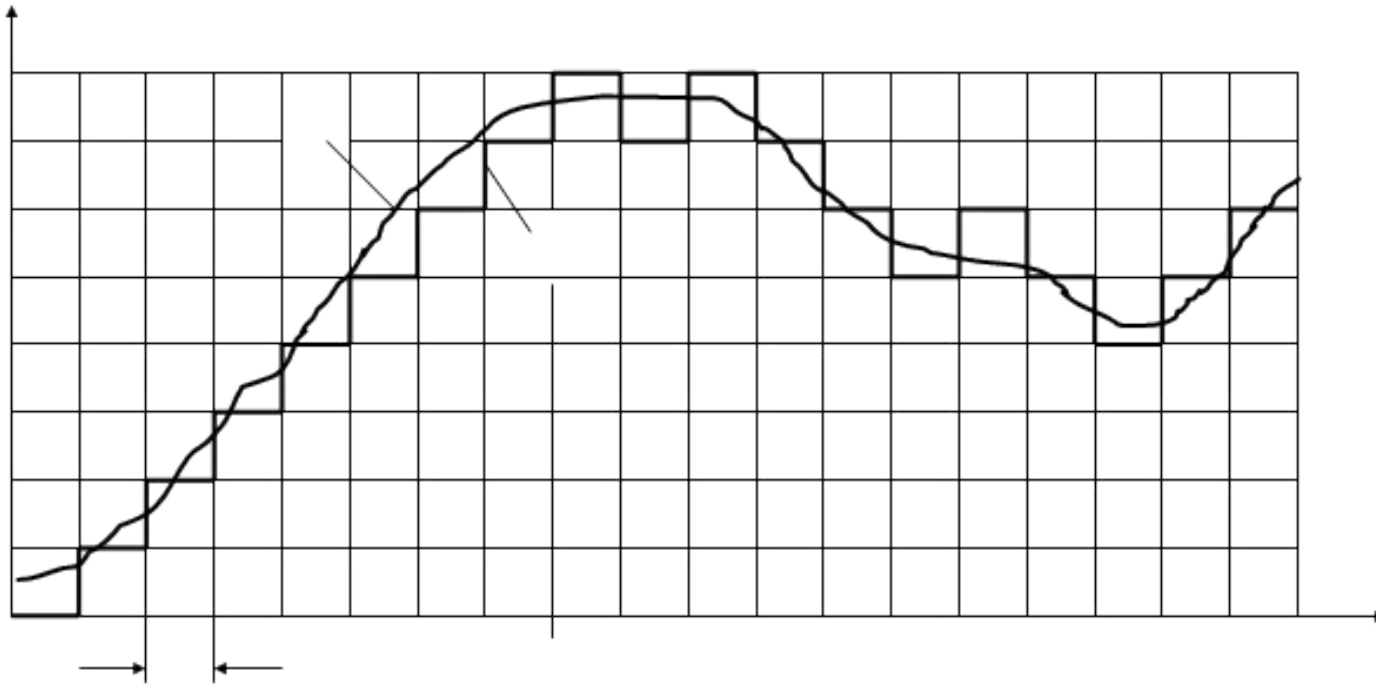
А	Б	В	Г	Д
0	100	101	110	111

- Применение

- сжатие JPEG, MPEG
- архиваторы PKZIP, LZH и др.
- протоколы передачи данных MNP5 и MNP7



# RLE и DPCM



**1 1 1 1 1 1 1 1 0 1 0 0 0 1 0 0 1 1**

# Алгоритм Лемпеля — Зива — Велча

- *Lempel-Ziv-Welch, LZW*
- Применение: GIF, TIFF, PDF
  - *PNG's Not GIF*

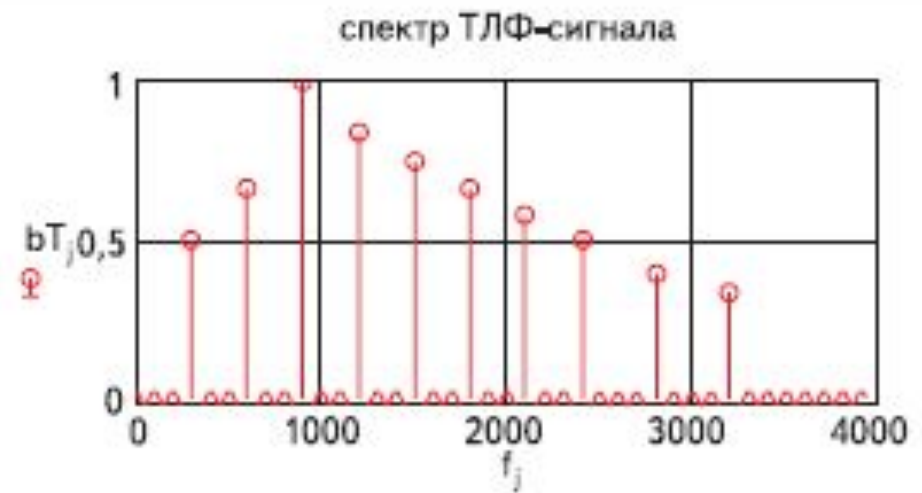
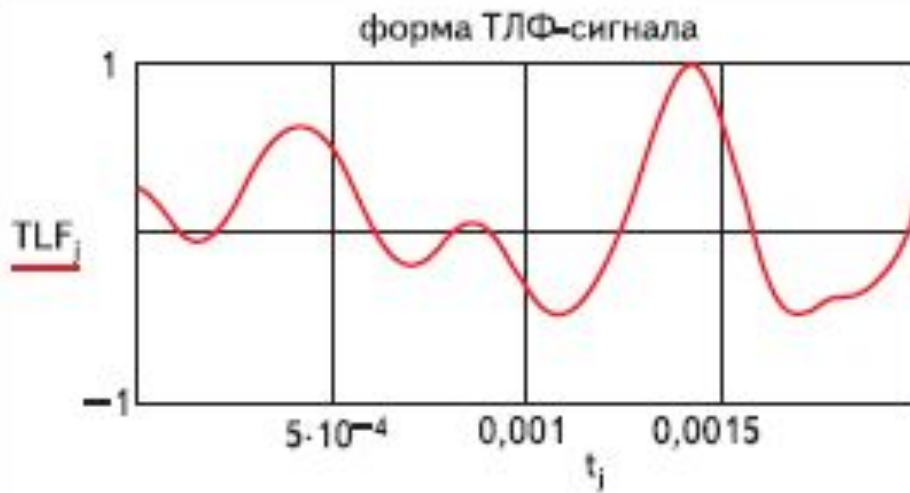
# Сжатие данных с потерями

- *lossy compression*
- Варианты:
  - Трансформирующее
    - фрейм целиком
    - поблочно
  - Предсказывающее (предиктивное)

# MP3



# Спектр сигнала





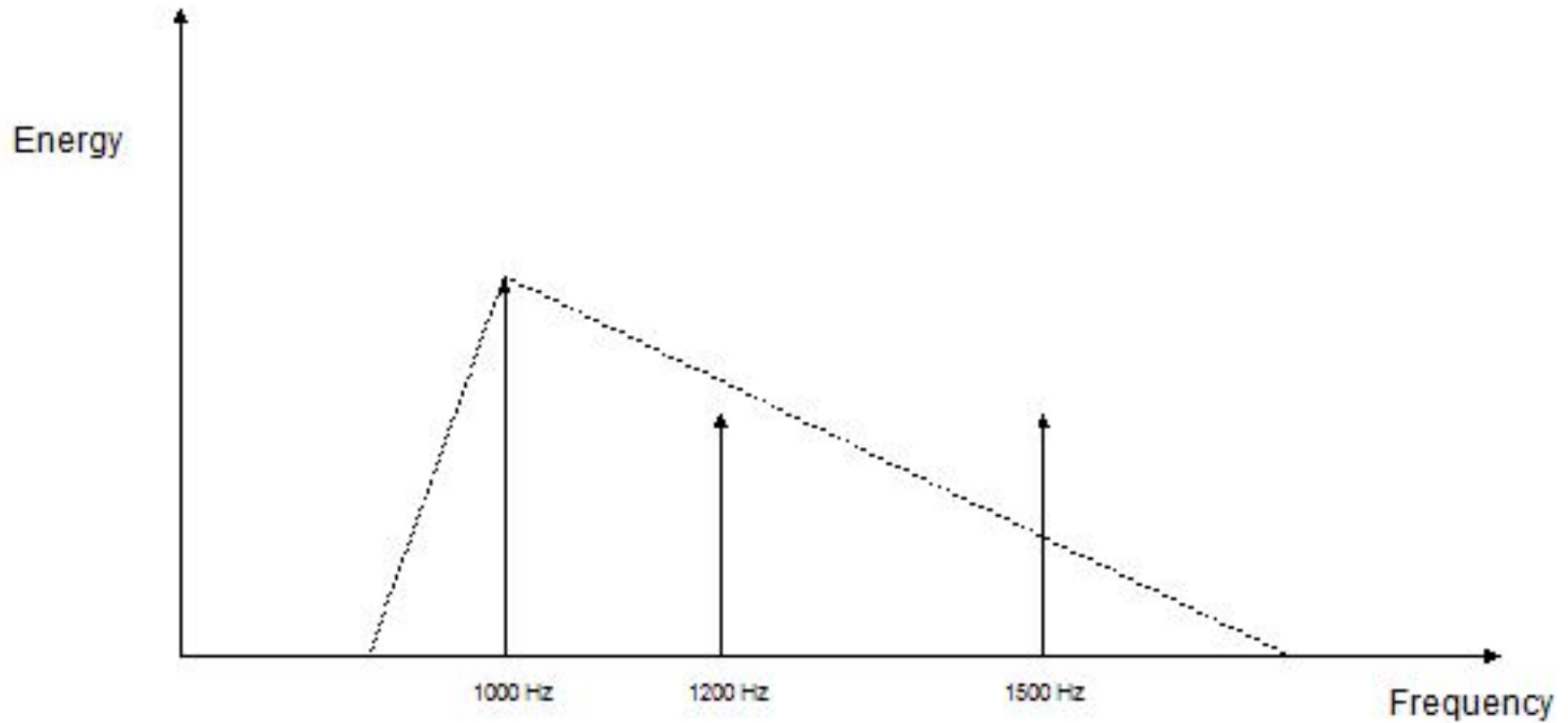
# Эффект Хааса (*Haas*)

- - неспособность человека выявлять искажения в импульсах длительностью менее 20 мс



Фактические события и субъективное восприятие звуковых сигналов с разным временным интервалом

# Эффект маскировки



# Битрейт

- Здесь – степень сжатия потока аудио- или видеоданных.
- Ширина потока: определяет, сколько бит необходимо для кодирования 1 секунды звука.

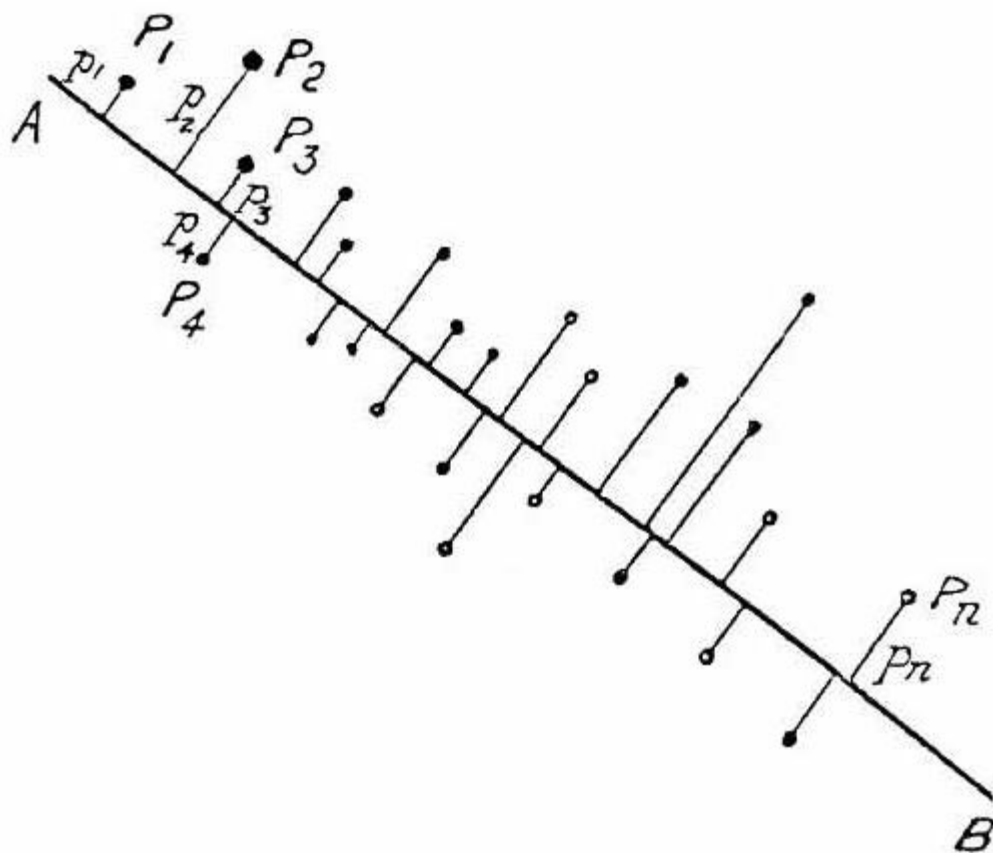
Бывает:

- постоянным (англ. *Constant bitrate*, CBR)
- переменным (англ. *Variable bitrate*, VBR)
- усреднённым (англ. *Average bitrate*, ABR)
  
- чаще всего измеряют в килобитах (мегабитах) в секунду (*kilobit per second*, kbps; Mbit/s, Mbps)

# Компрессия изображений

- Снижение глубины цвета
- Метод главных компонент
- Фрактальное сжатие
- Сжатие на основе предсказателей
  - JPEG-LS
  - ДИКМ
  - Иерархическая сеточная интерполяция
  - CALIC
- JPEG
- Вэйвлетная компрессия
  - JPEG 2000
  - DjVu


# Метод главных компонент



# Фрактальное сжатие



# Дискретное вейвлет-преобразование

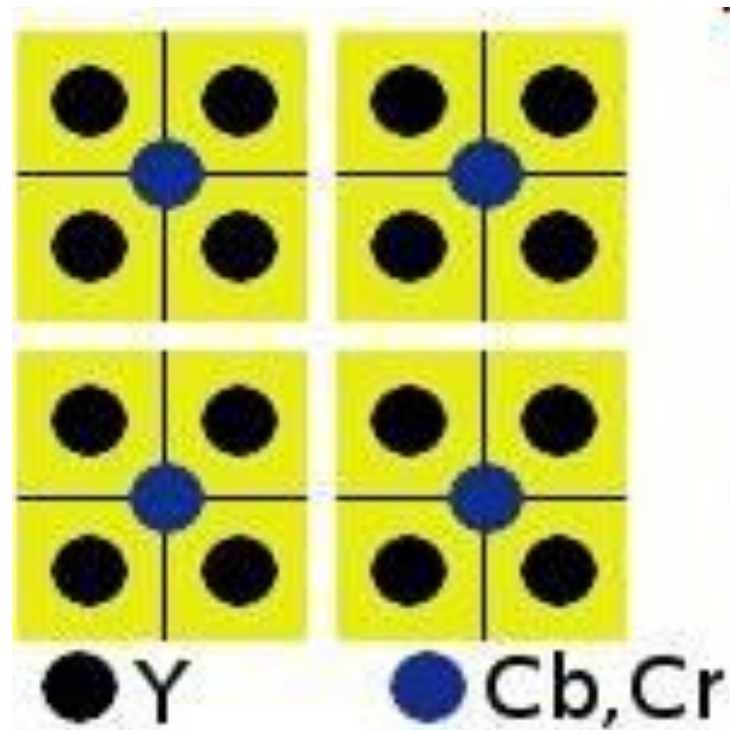


# JPEG

1. преобразование из цветового пространства RGB в YCbCr
2. «прореживание» (*subsampling*)
3. дискретное косинусное преобразование
4. квантование коэффициентов ДКП
5. сжатие с использованием кодирования серий и кодов Хаффмана



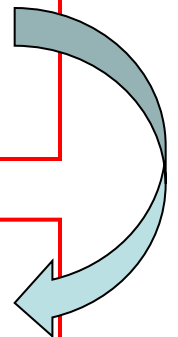
# Прорезивание



# Дискретное косинусное преобразование

75	76	75	75	69	66	77	71
73	74	73	74	63	64	68	69
69	68	71	72	67	58	48	41
59	55	56	52	47	40	24	9
51	50	45	41	33	22	7	-5
43	37	32	24	15	5	-6	-25
29	21	9	-2	-10	-21	-44	-69
9	-4	-17	-35	-52	-61	-57	-35

251	118	-13	6	-2	6	-1	0
279	-68	-8	-7	-1	4	-4	-1
-51	-14	34	-14	5	0	-1	0
27	5	-10	8	-7	4	-5	1
-22	-7	14	-9	4	-2	1	1
-3	15	-18	15	-6	2	-1	2
7	-9	6	-6	4	0	0	2
3	7	-9	3	0	-2	-1	0

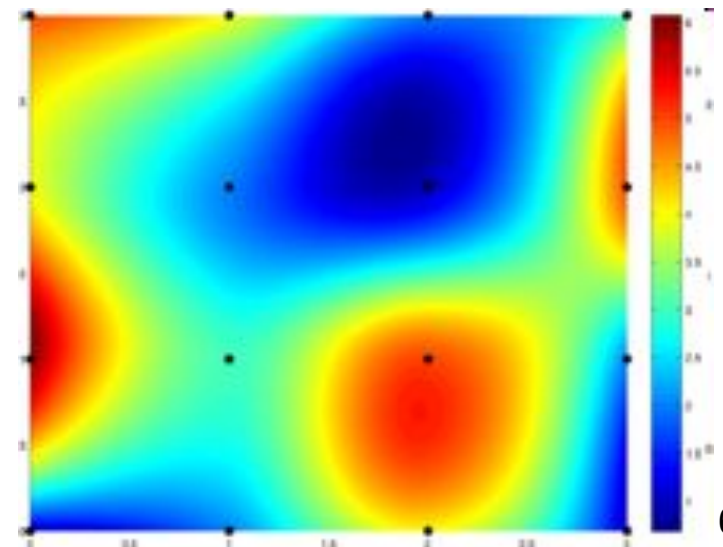
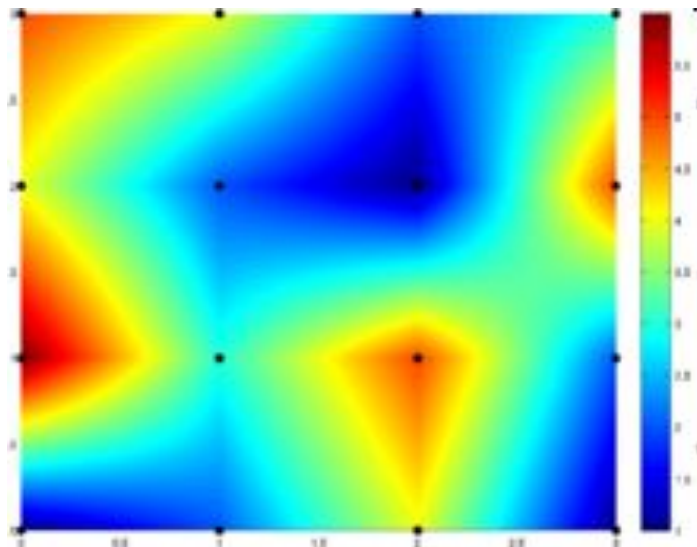
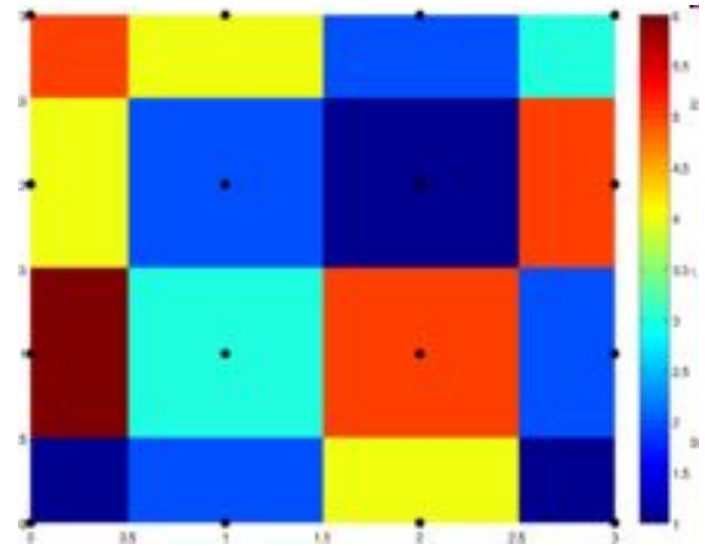


# Пример сжатия JPEG с разными коэффициентами



# Сглаживание и интерполяция

- Ближайший сосед
- Билинейная
- Бикубическая



# Увеличение изображений



без фильтра



с билинейной интерполяцией



с фильтром Гаусса





фильтром Ланцоша

# Алиасинг





# Dither в графических данных




Оригинал, 24b



256 цв., dither



16 цв.

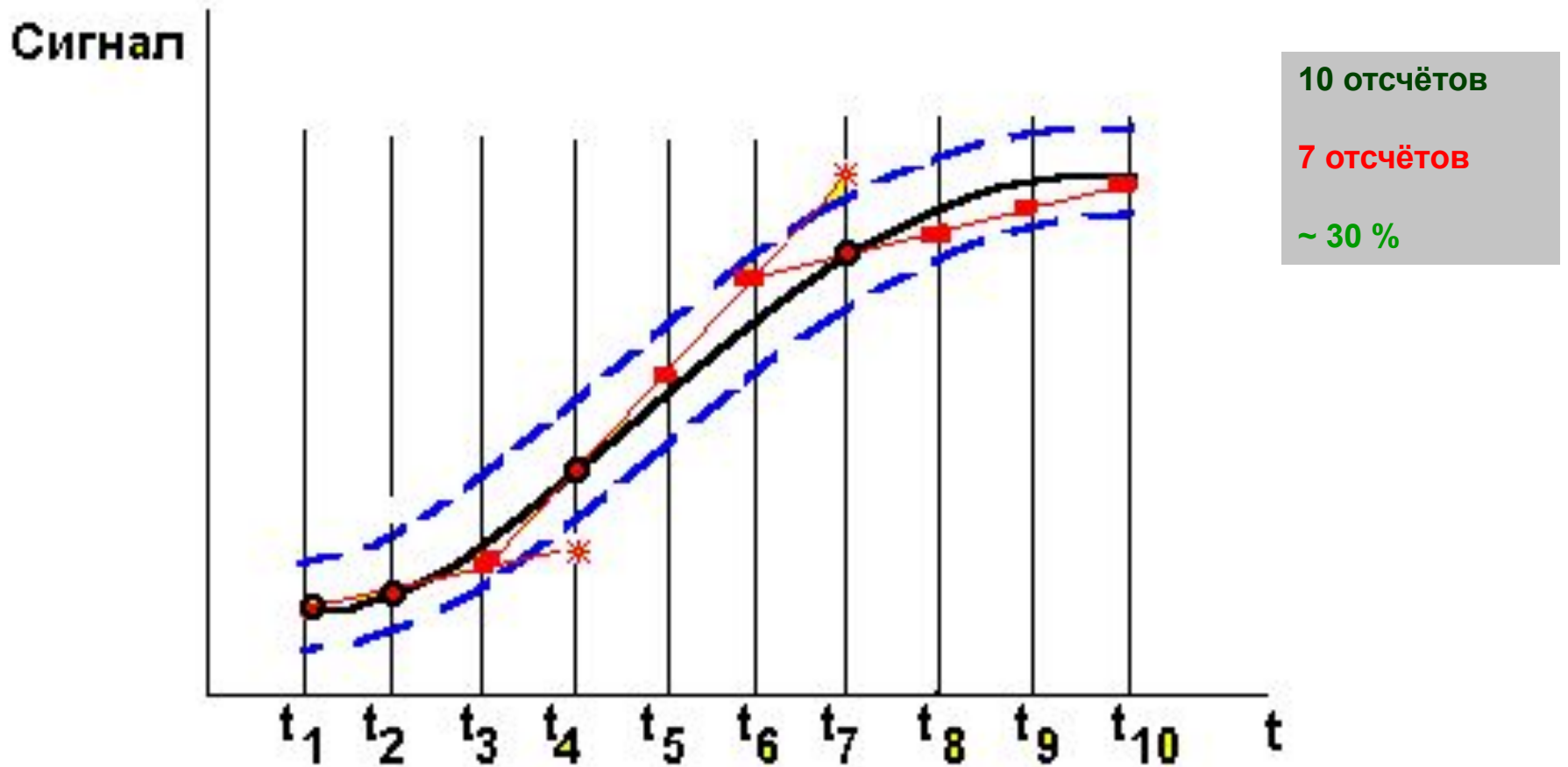


16 цв., dither





# Предиктивное сжатие




# Блок 3

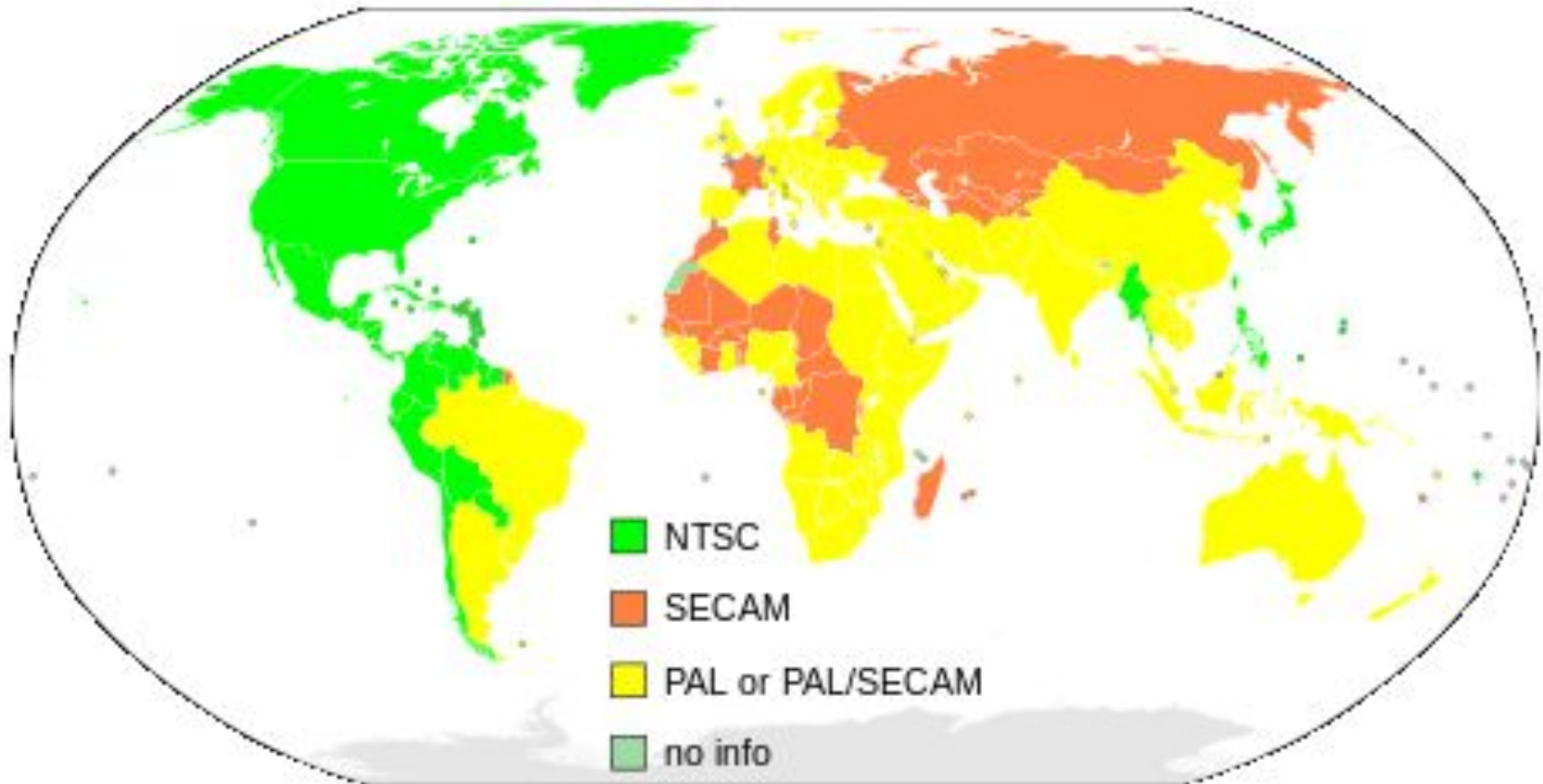
Особенности кодирования и  
сжатия видеоданных

# YUV

- 3 компоненты — яркость (Y) и две цветоразностных (U и V)
- YPbPr
- YCbCr



# Стандарты телевидения



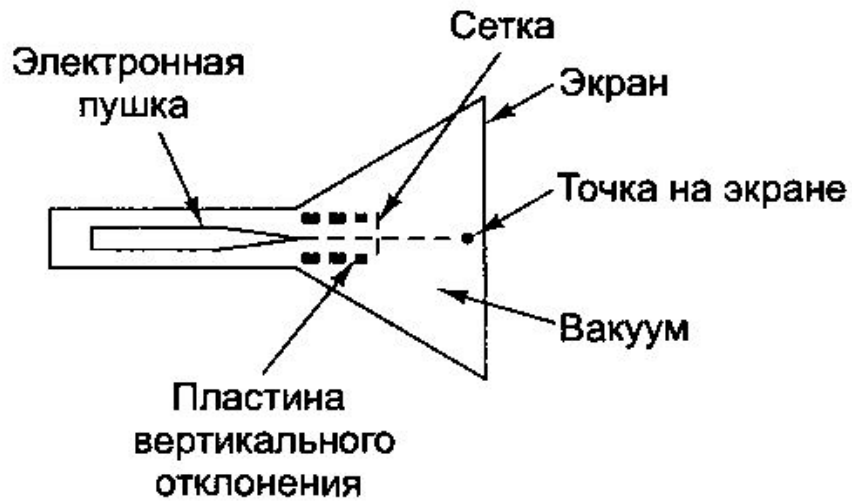
# Стандарты телевидения

- NTSC
  - 525 (480) строк
  - 59,94 полей в секунду
  - в Америке и Японии
- PAL/SECAM
  - 625 (576) строк
  - 50 полей в секунду
  - в Европе (PAL)
  - во Франции, России, Китае и некоторых странах Ближнего Востока (SECAM)
- HDTV
  - 720 строк / 50 полей, 60 полей / 30 кадров, 25 кадров, 24 кадра
- Full HD
  - 1080 строк / 50 полей, 60 полей / 30 кадров, 25 кадров, 24 кадра

# Разрешение видео



# Развёртка



а

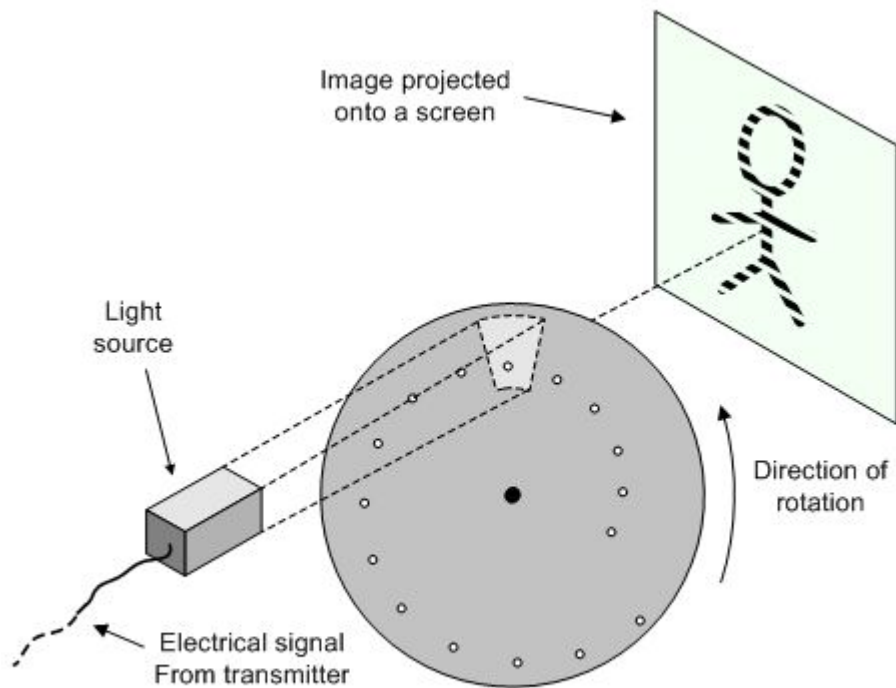


б



# Механическая развёртка

- Диск Нипкова



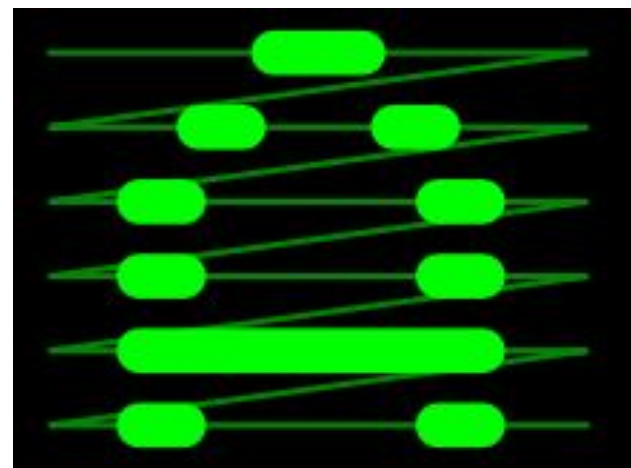
Nipkow disk for a 16-line picture (receiver / picture generator)





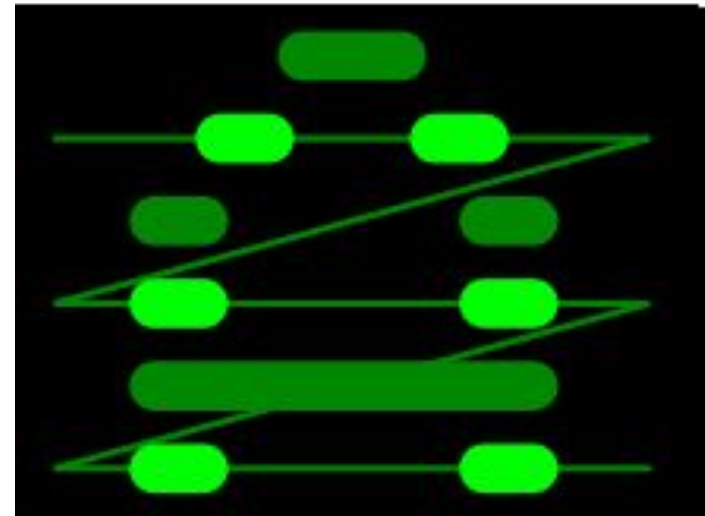
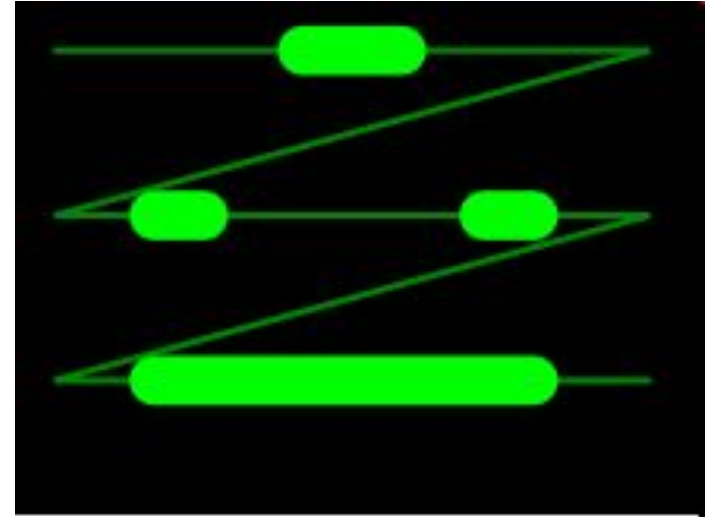
# Прогрессивная развёртка

- Отсутствие визуальных искажений.
- Нет необходимости применять сглаживание.
- Видеоизображение можно масштабировать до большего разрешения быстрее и качественнее.
- Кадр может быть сохранен как отдельная фотография.



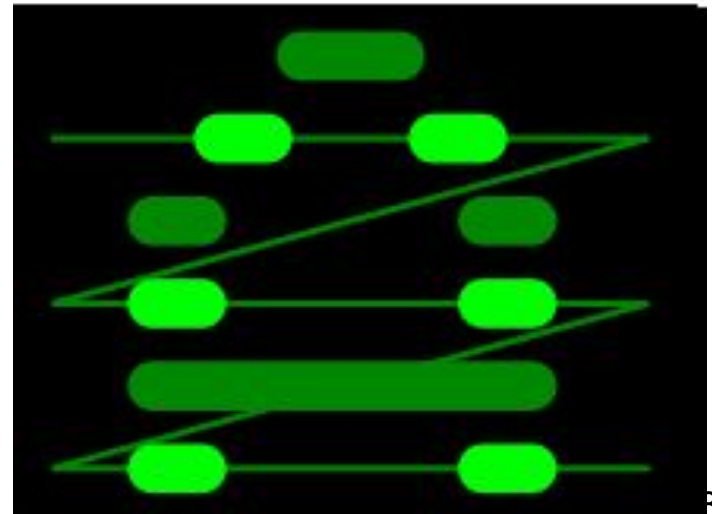
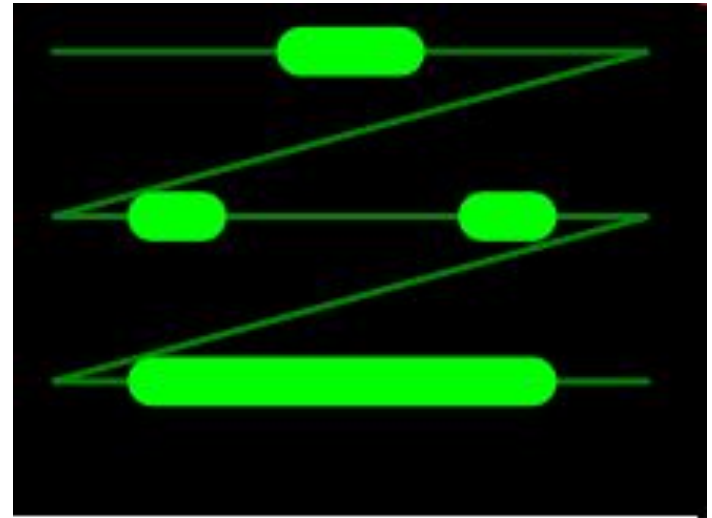
# Чересстрочная развёртка

- Уменьшение полосы частот вдвое.
- Упрощение оборудования.



# Деинтерлейсинг

- *Deinterlacing*
- — устранение  
чересстрочности



# Варианты устранения



*а) Чересстрочная развёртка*



*б) Сглаживание*

# Варианты устранения



*в) Интерполяция*



*г) Адаптивный метод*

**Рис. 7. Применение деинтерлейсинга**

# Компенсация движения

- *Motion Compensation*




# Компенсация движения

**Телесная восприимчивость (Big Buck Bunny)**

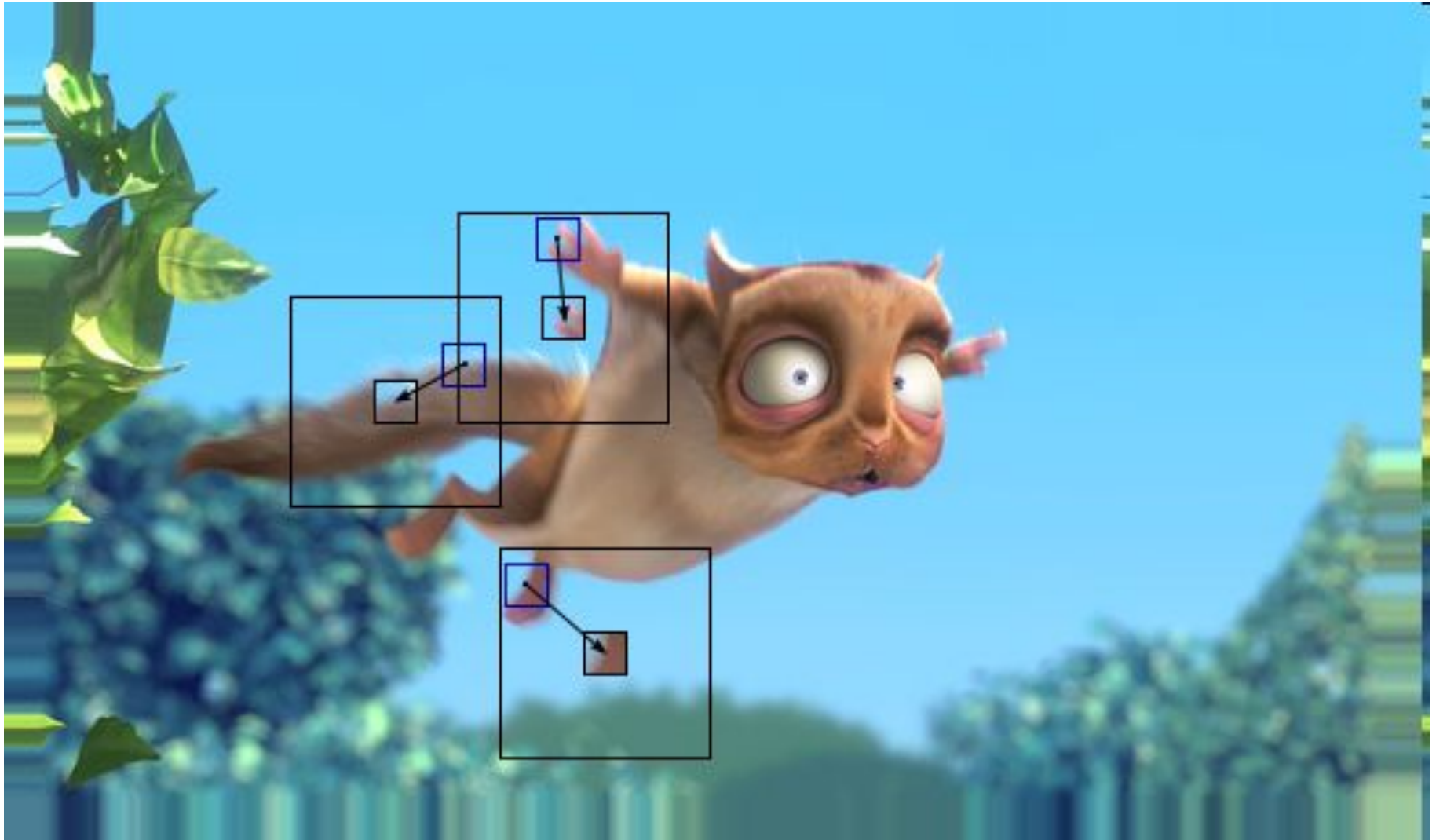


# Компенсация движения







# Компенсация движения



# Компенсация движения

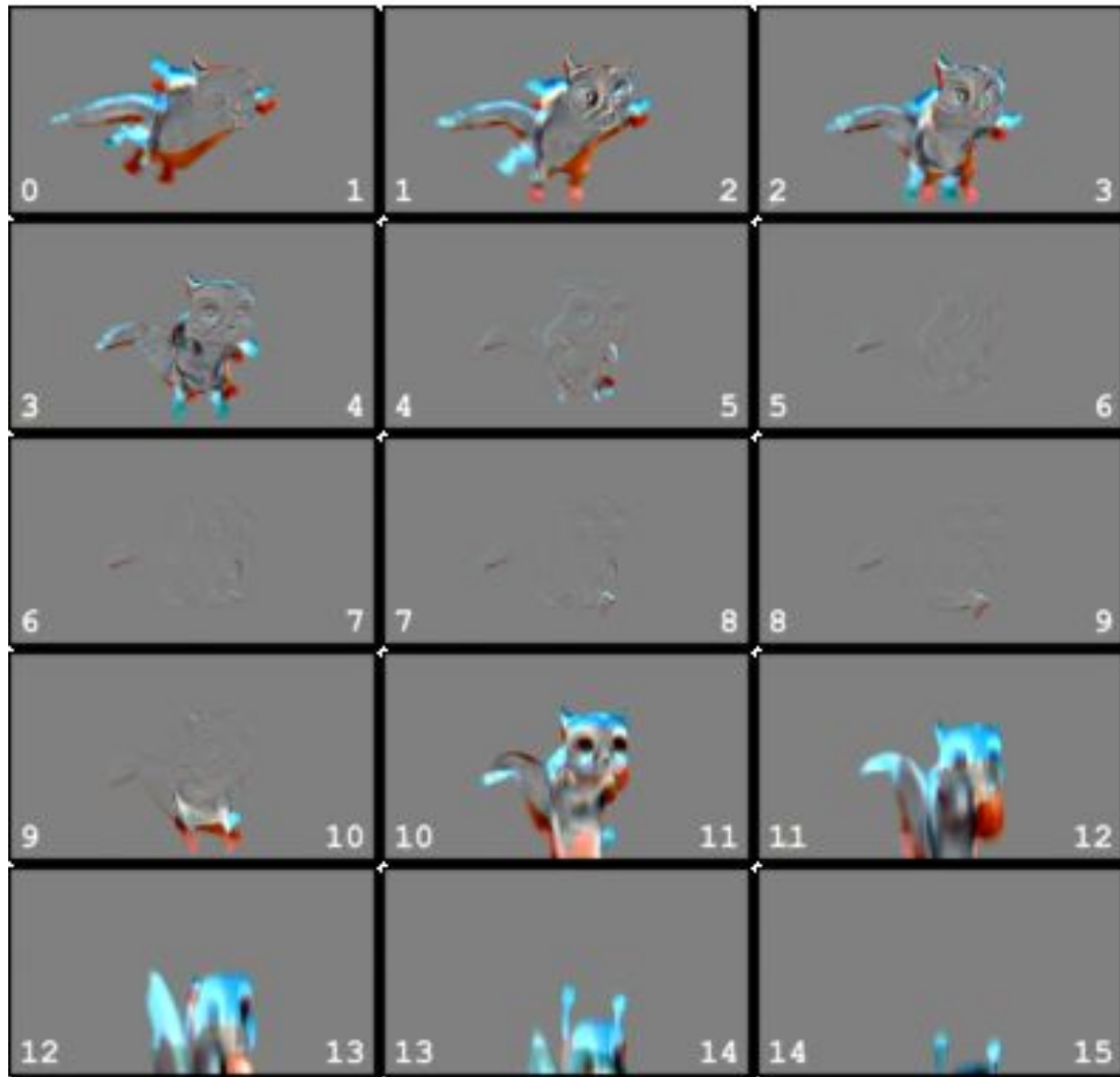


# Компенсация движения




# Компенсация движения

Масштабный размер без применения алгоритма компенсации движения



# Myap



# ХИНТИНГ

abcfгор АО *abcfгор*

abcfгор АО *abcfгор*

abcfгор

abcfгор

■