

Портфель читателя

Фамилия, имя _____

Класс _____




Ты получил «Портфель читателя»

Как работать с «Портфелем читателя»?

- Прочитав книгу, выбери сам одно из заданий и выполни его. По одной книге можно выполнять лишь одно задание. Подойди к учителю. Читай книгу внимательно, будь готов ответить на вопрос по книге. Получив бук,клей его на ту страницу, где размещено задание к прочитанной книге. Чем больше букв ты соберёшь, тем лучше.

Это
бук.



Список книг для участия в проекте «Успешное чтение» в 1 классе

Рассказы о животных Виталия Бианки

Рассказы Николая Носова

«Приключения Незнайки и его друзей» Николая Носова

«Сказки» Ганса – Христиана Андерсена

«Винни – Пух и все-все-все» Александра Алана Милна

Рассказы Виктора Драгунского

«Волшебные сказки» Шарля Перро


«Приключения Буратино» Алексея Толстого

«Крокодил Гена и его друзья» Эдуарда Успенского

Стихи и сказки Александра Сергеевича Пушкина

Сказки «О потерянном времени» и «Два брата»


Евгения Шварца



Мною прочитана книга

Автор книги _____

**Я хочу нарисовать
иллюстрацию к ЭТОЙ книге**



Вклей бук

Задание 1

4

Мною прочитана книга

Автор книги _____

**Я хочу нарисовать
иллюстрацию к ЭТОЙ книге**

Вклей бук

Задание 2

5

Мною прочитана книга

Автор книги _____

Главные герои

Назови героев. Что тебе понравилось в их поступках?
Что не понравилось?

Вклей бук

Задание 3

Мною прочитана книга

Автор книги _____

Главные герои

Больше всего меня удивило в героях... Напиши.

Вклей бук

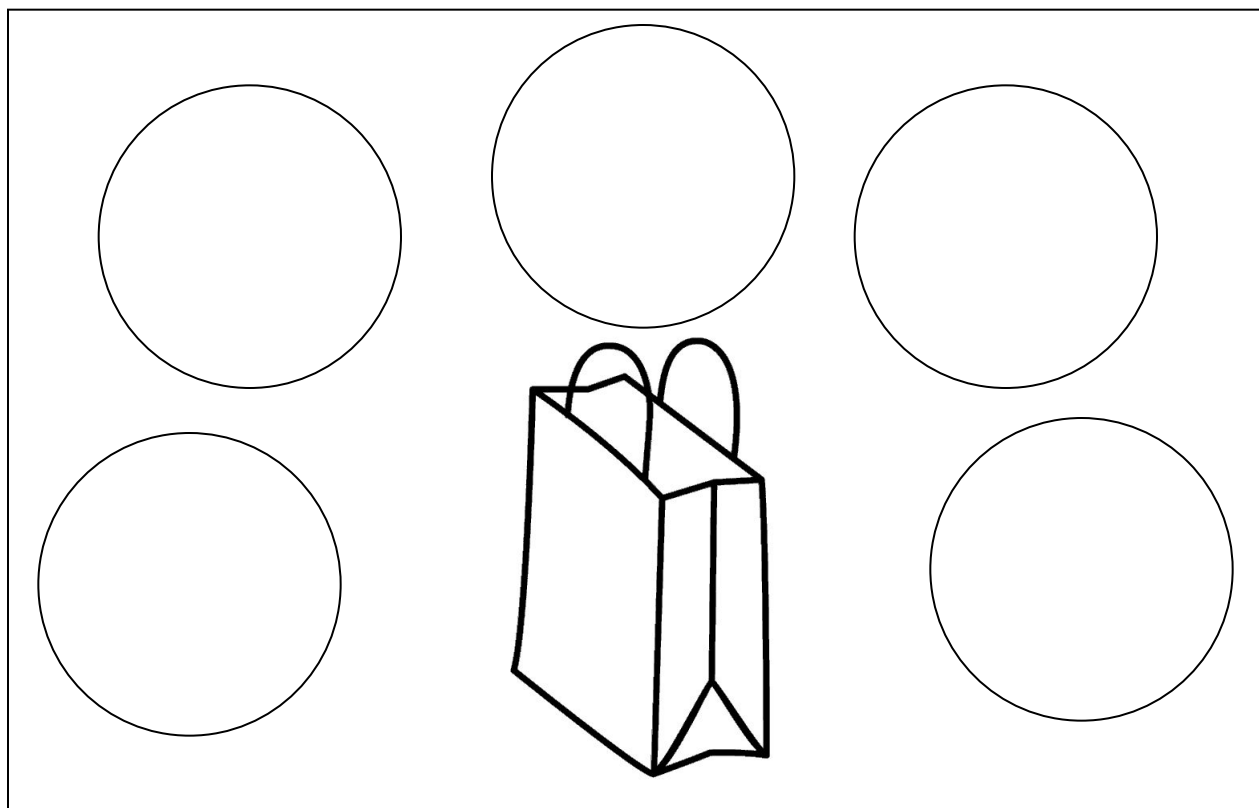
Задание 4

Мною прочитана книга

Автор книги _____

Сумка героя

Нарисуй, что возьмёт с собой герой этой книги.



Вклей бук

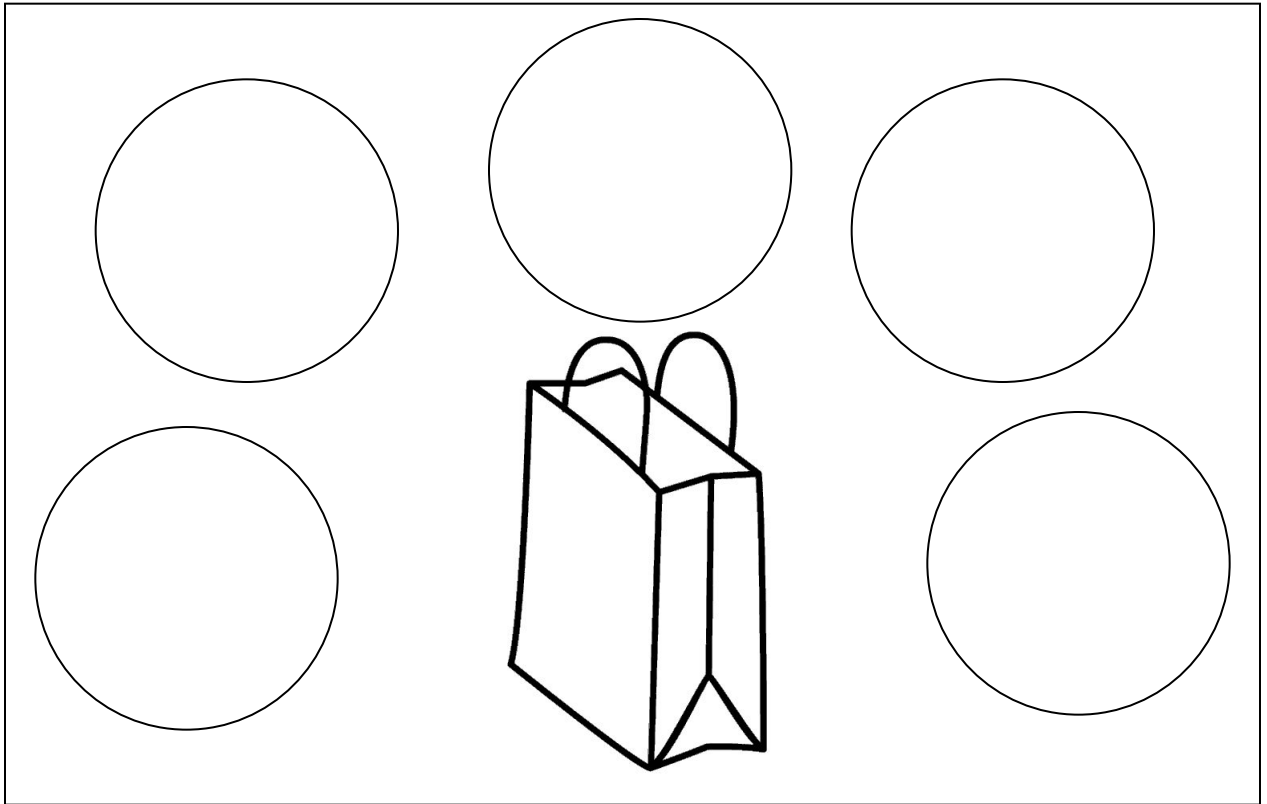
Задание 5

Мною прочитана книга

Автор книги _____

Сумка героя

Нарисуй, что возьмёт с собой герой этой книги.



Вклей бук

Задание 6

Мною прочитана книга

Автор книги _____

График моего настроения

Изобрази на схеме своё настроение в начале, середине и концовке книги. «Наполни» (раскрась) стаканчики.



Вклей бук

Задание 7

10

Мною прочитана книга

Автор книги _____

График моего настроения

Изобрази на схеме своё настроение в начале, середине и концовке книги. «Наполни» (раскрась) стаканчики.



Вклей бук

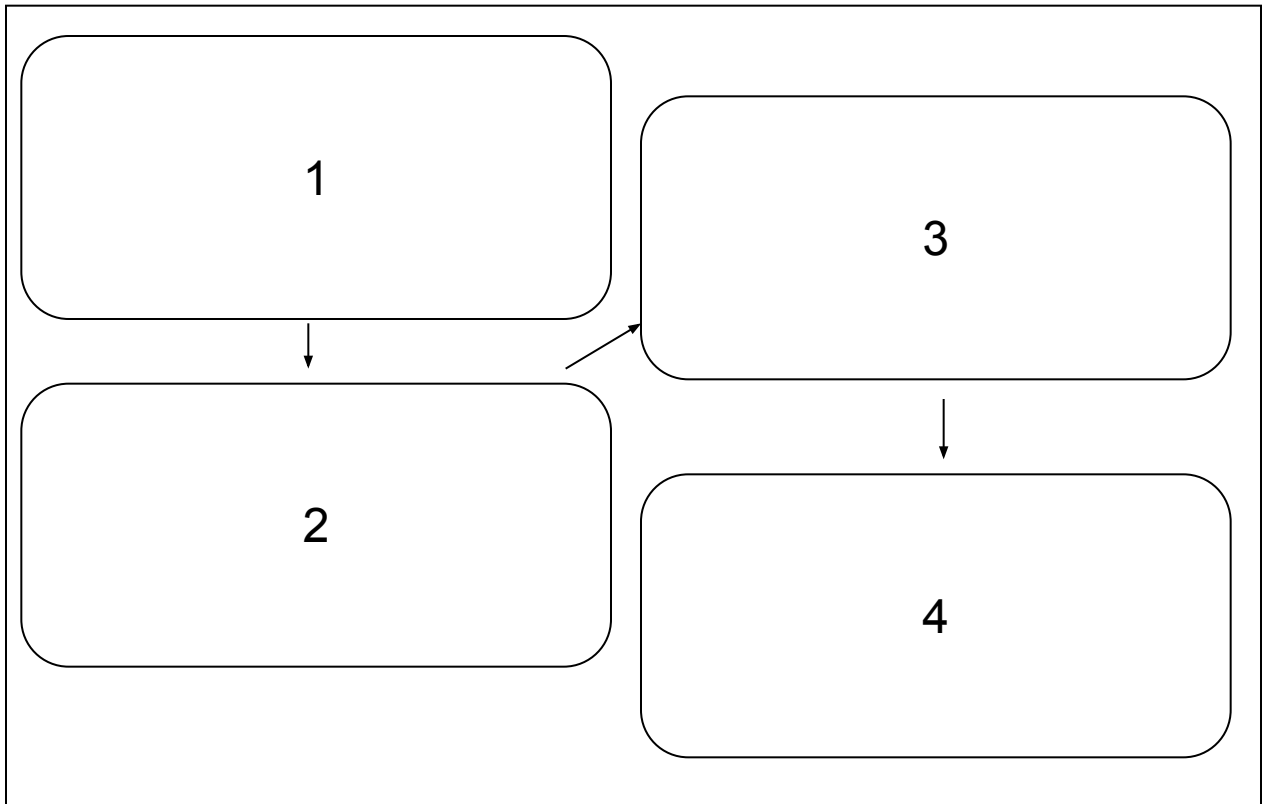
Задание 8

Мною прочитана книга

Автор книги _____

Карта текста

Нарисуй, как развивались события.



Вклей бук

Задание 9

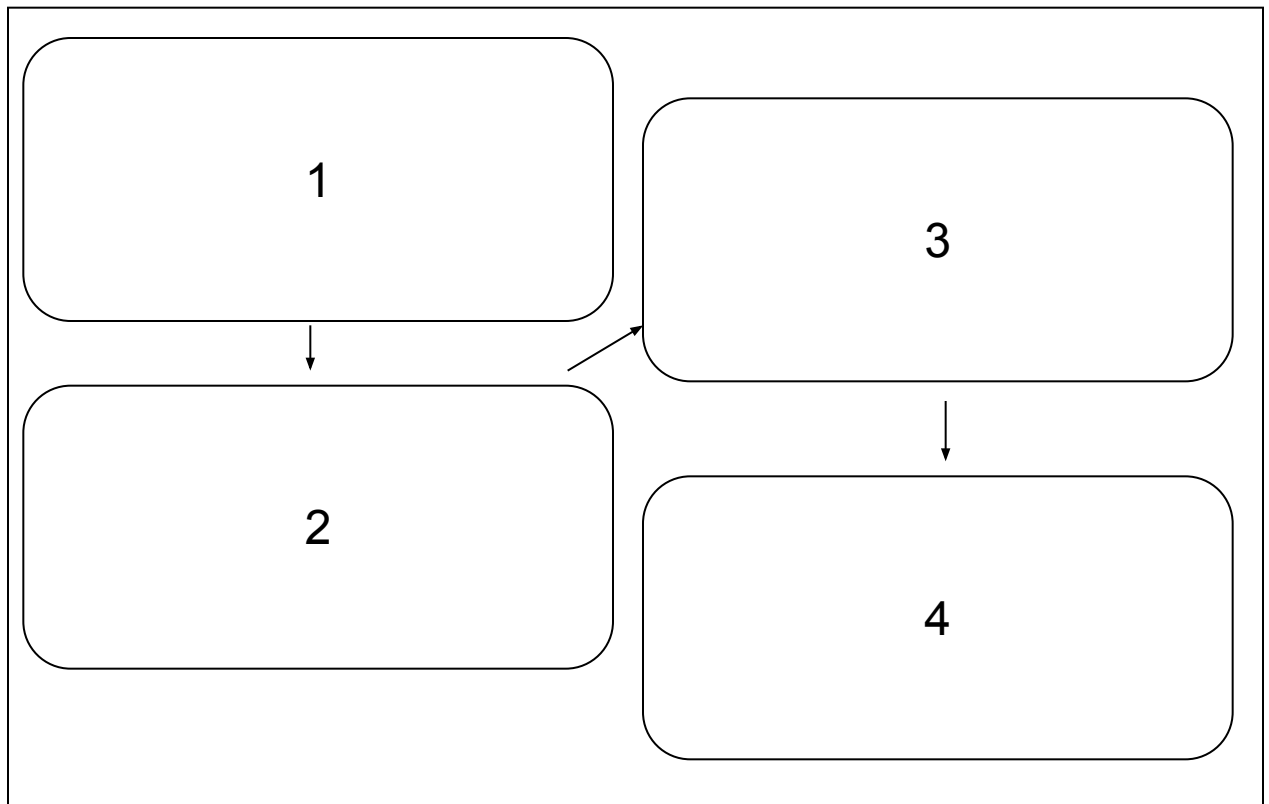
12

Мною прочитана книга

Автор книги _____

Карта текста

Нарисуй, как развивались события.



Вклей бук

Задание 10

13

