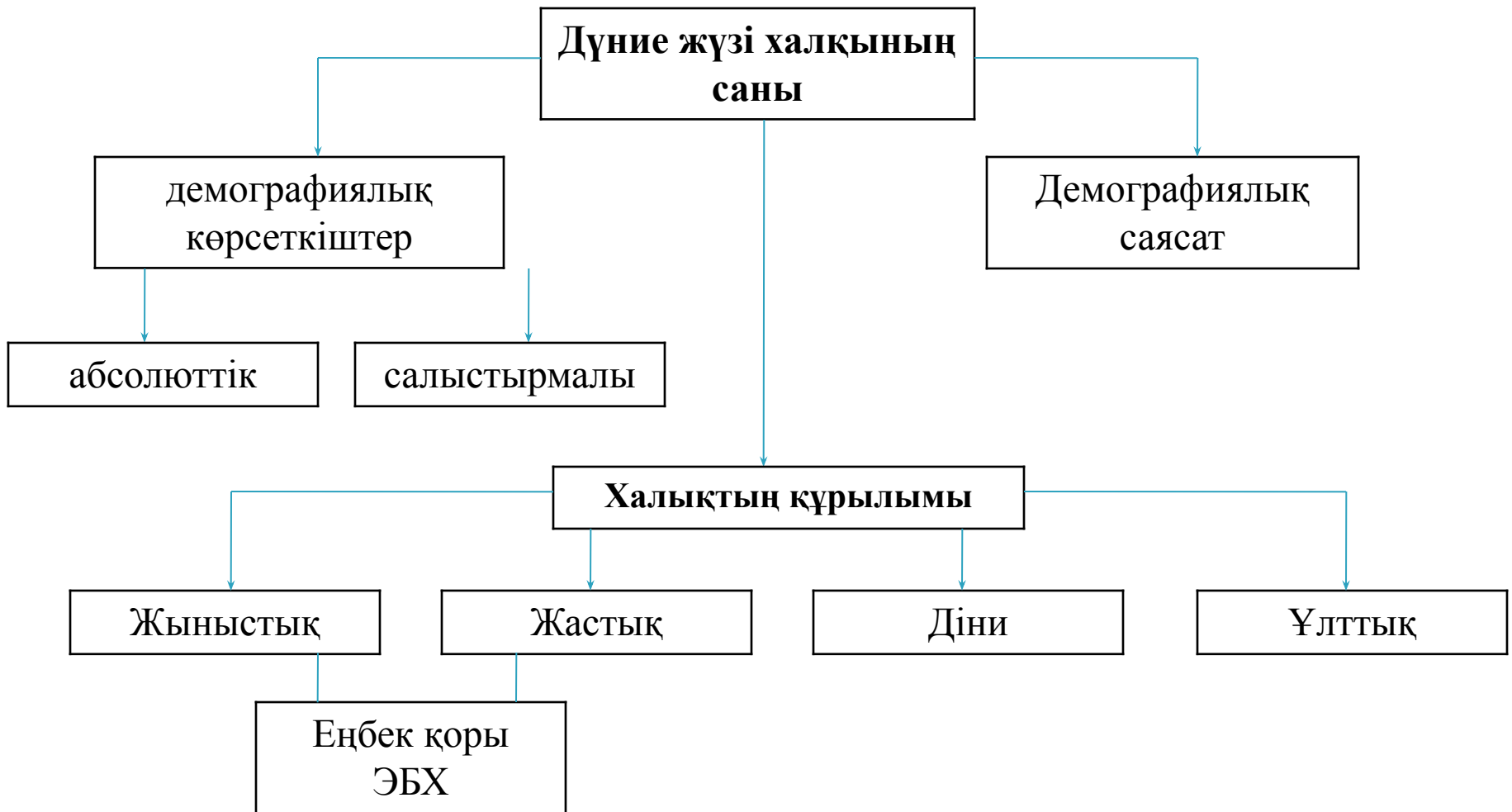
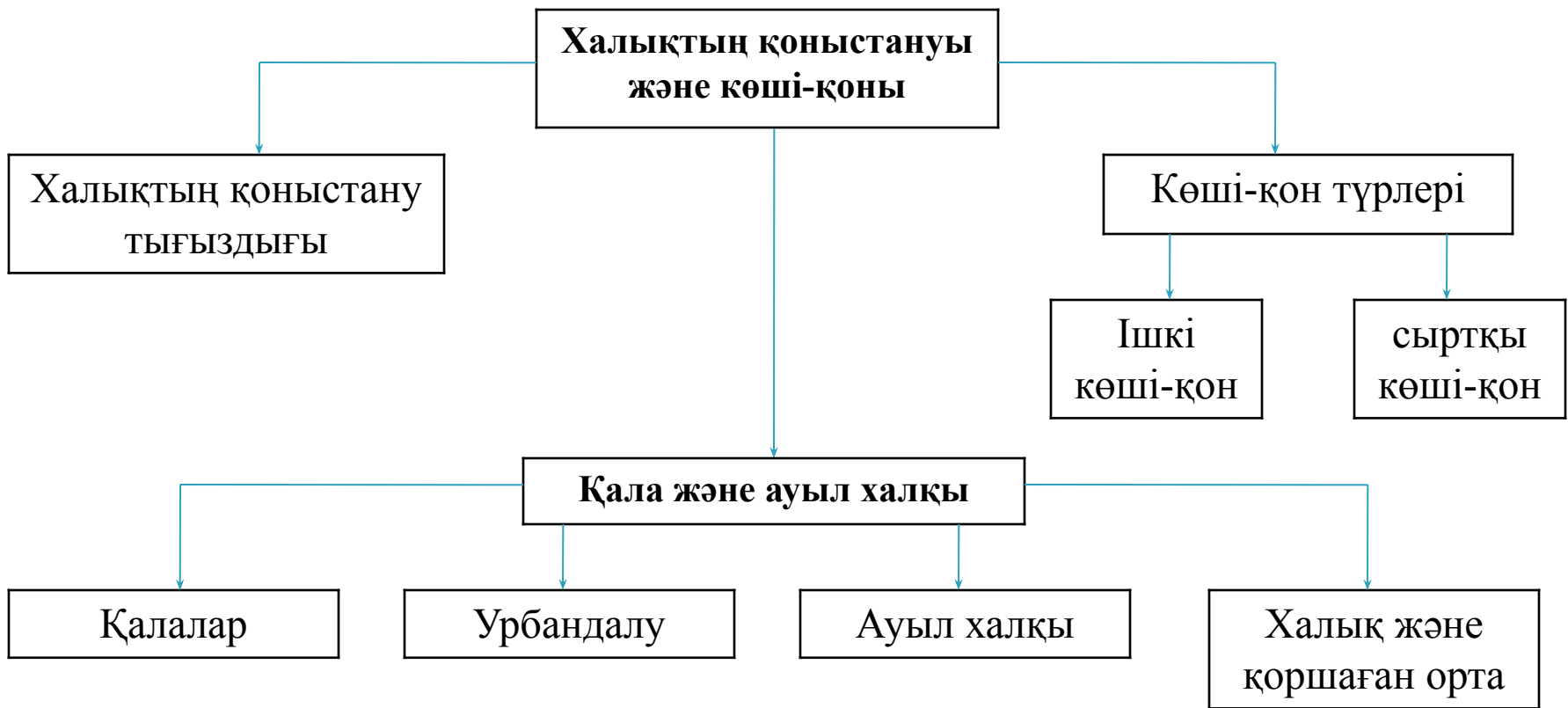


Дүние жүзінің халқы

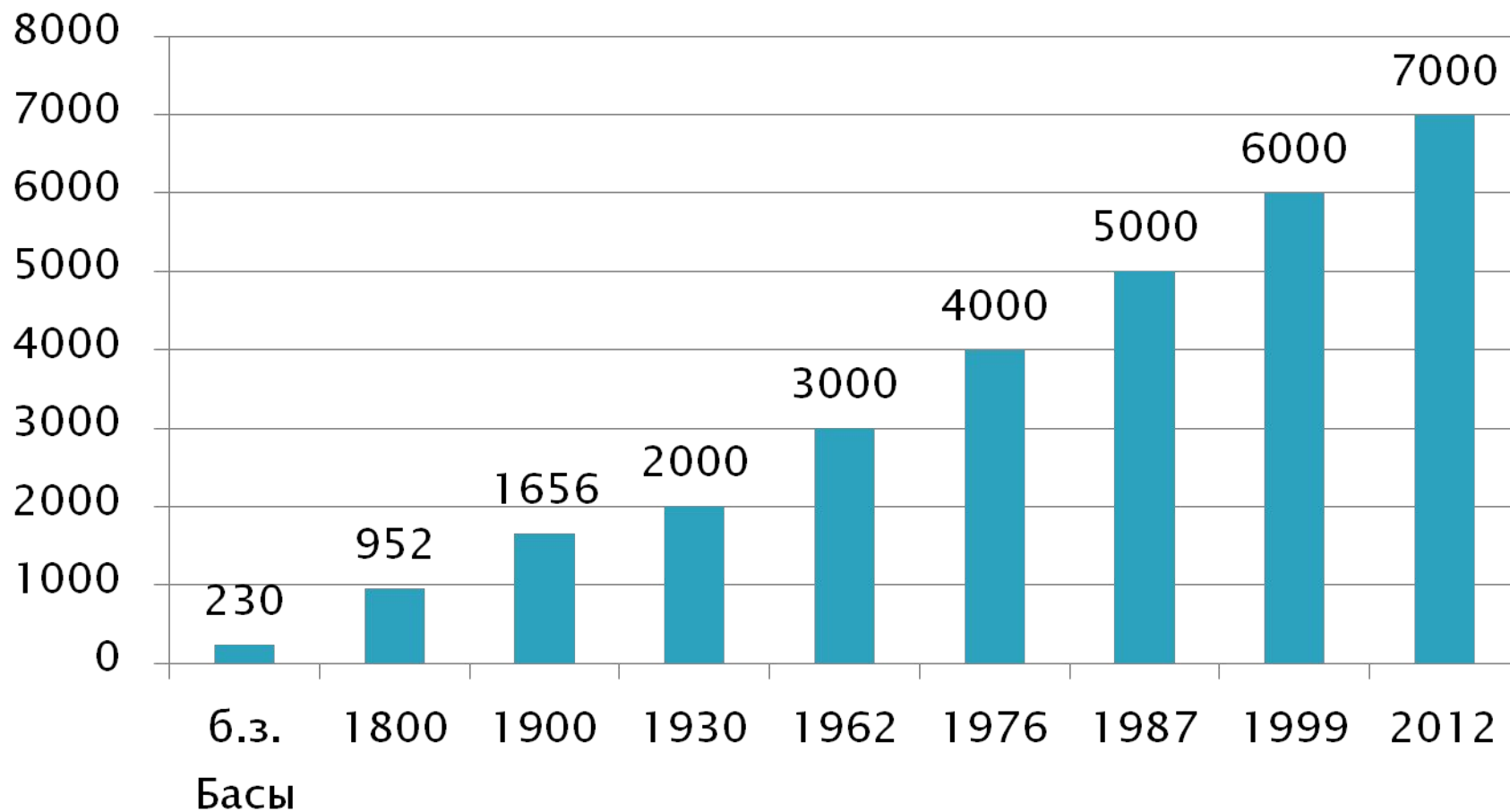


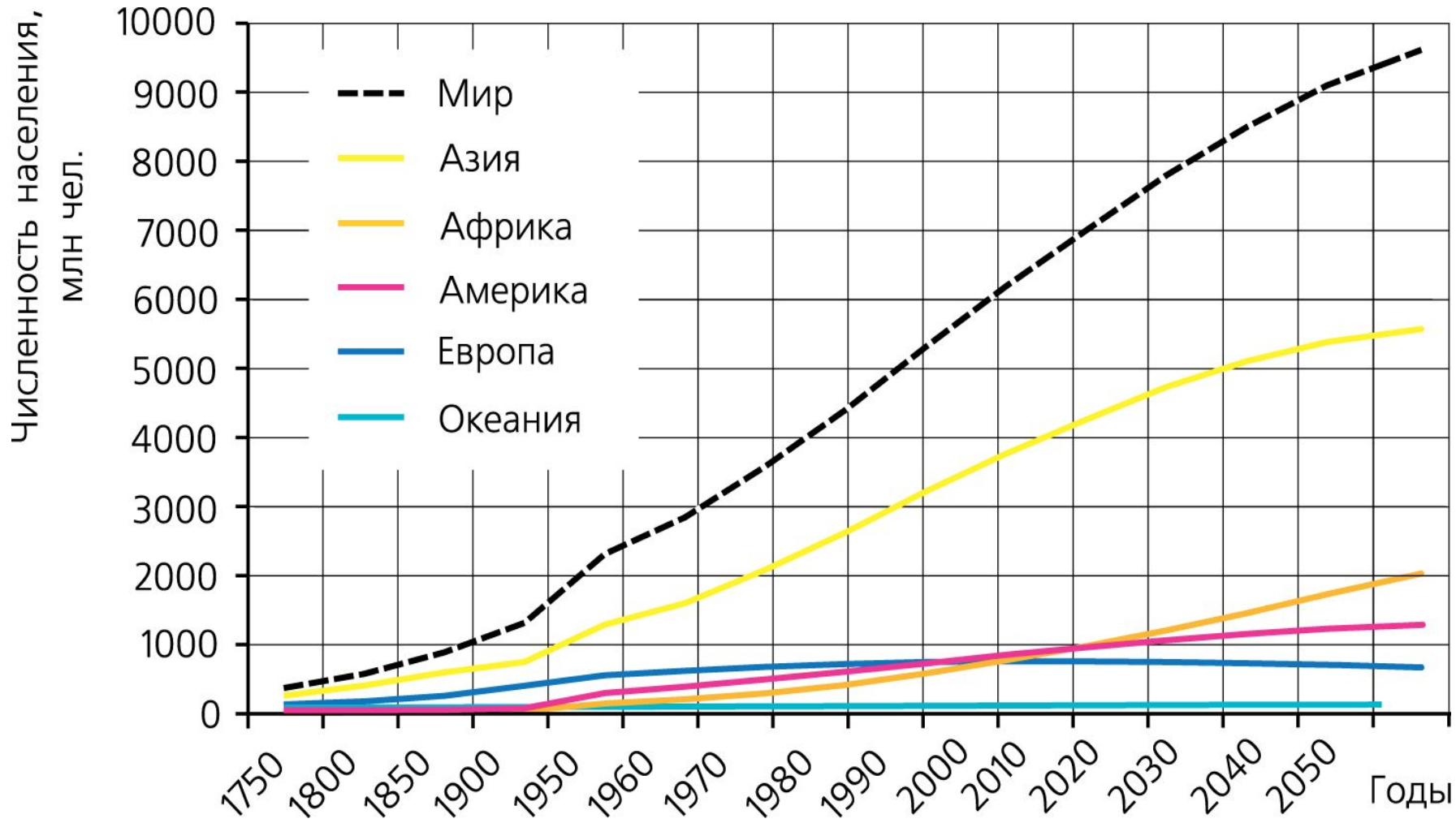
Жоспар - сызба



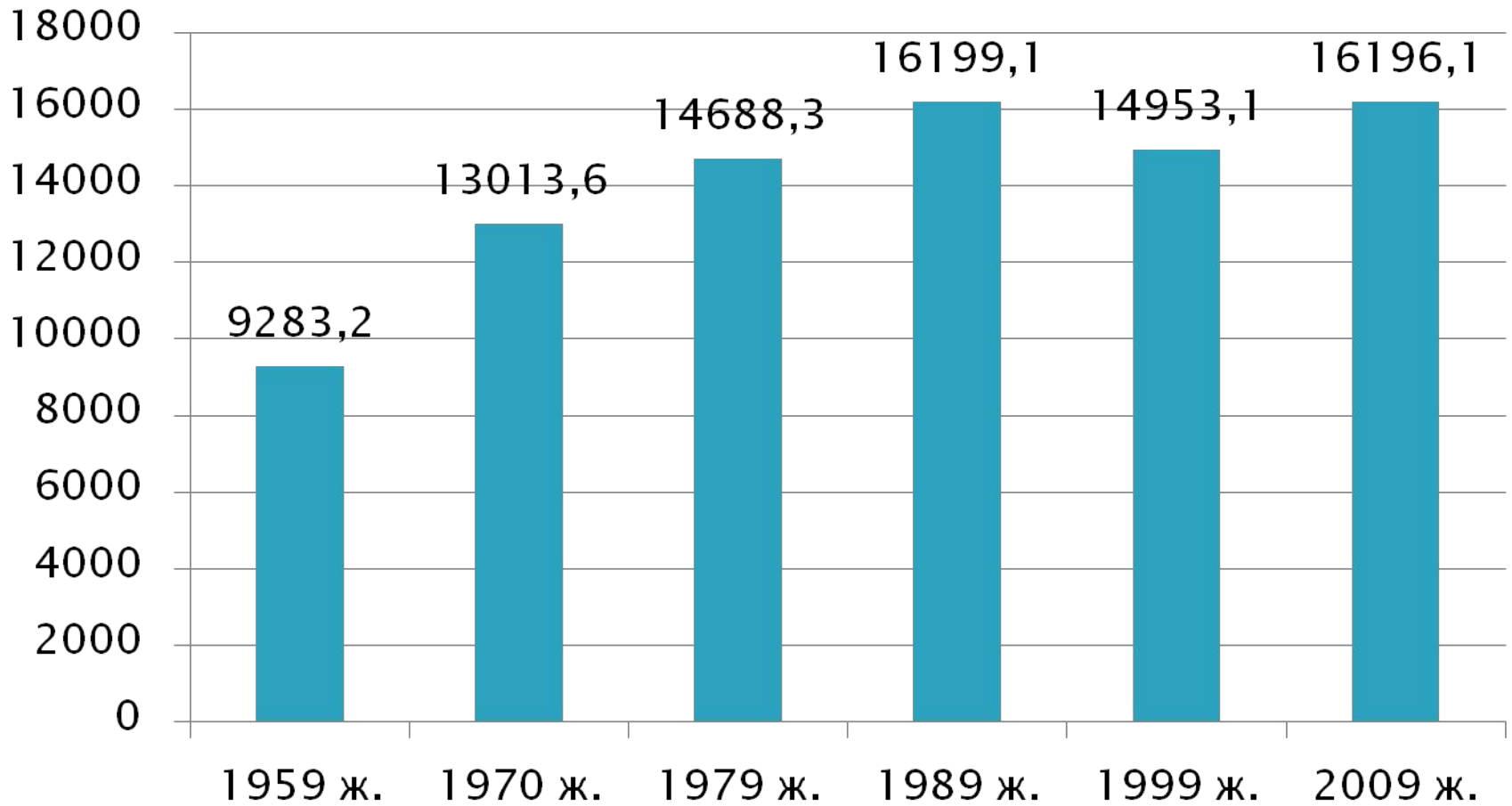


Жер шарында халық санының өзгеруі





Қазақстандағы халық санының өзгерістері



Абсолюттік демографиялық көрсеткіштер

Табиғи өсу

Механикалық
өсу

Салыстырмалы демографиялық көрсеткіштер

Туу коэффициенті

Өлу коэффициенті

Сәбилер өлімінің
коэффициенті

Адамның өмір
жасының
ұзақтығы

Халықтың ұдайы өсуінің типтері

Дәстүрлі

Өтпелі

Қазіргі

Халықтың ұдайы өсуінің көрсеткіштері

Туу

Өлу

Табиғи өсу

Атласпен жұмыс:

«Халықтың табиғи өсуі» картасын қолдана отырып, кестені
толтырыңыз

табиғи өсімі өте жоғары елдер	табиғи өсімі жоғары елдер	табиғи өсімі орташа елдер	табиғи өсімі төмен елдер	табиғи өсімі өте төмен елдер
30‰ -жоғары	20-30‰	10-20‰	2-10‰	2‰ - төмен



Типы воспроизводства населения

- Страны I типа воспроизводства (естественный прирост до 12 человек на 1000)
- Страны II типа воспроизводства (естественный прирост свыше 12 человек на 1000 жителей)



Средние показатели:

Весь мир	$24-9=15$
Страны I типа воспроизводства	$13-10=3$
Страны II типа воспроизводства	$26-9=17$

Халық санының ұдайы өсуі

Халықтың ұдайы өсуінің типтері	Көрсеткіштер			Аймақтар
	Туу	Өлу	Табиғи өсу	
Дәстүрлі	Өте жоғары	Жоғары	өте жоғары	Африка мен Азияның мешеу елдері
Өтпелі	Жоғары	төмен	Жоғары	Латын Америкасы, Азия, Мұхит аралдары
Қазіргі	өте төмен	төмен	өте төмен	Еуропа елдері, АҚШ, Аустралия Одағы, Канада

**Экономикасы дамыған
елдер**

Туу төмен

**«демографиялық
дағдарыс»**

**Экономикасы дамушы
елдер**

Туу жоғары

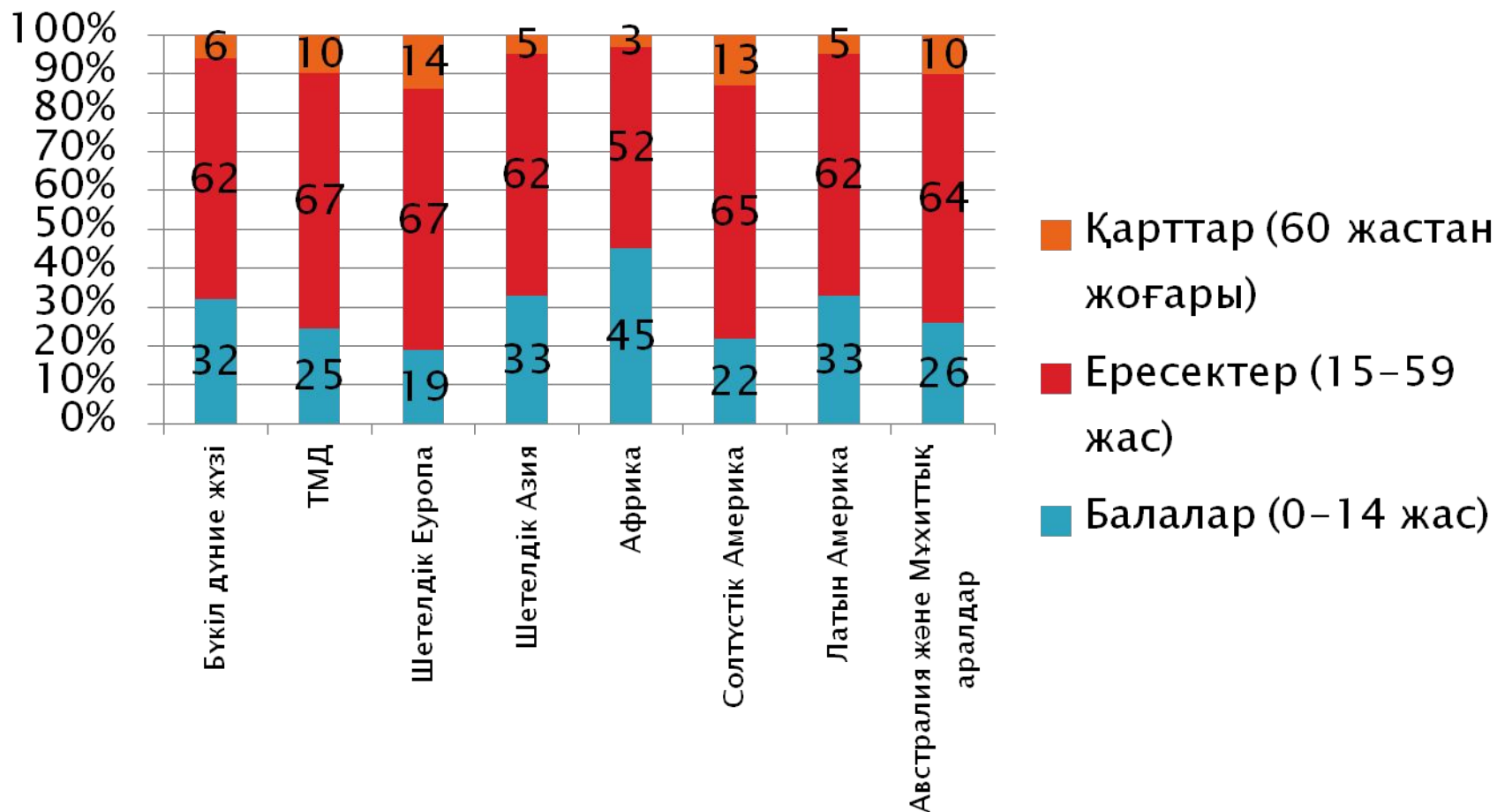
**«демографиялық
жарылыс»**

Демографиялық саясат

**Тууды қолдауға
бағытталған үгіт-насихат
шаралары**

**Тууды шектеуге
бағытталған үгіт-насихат
шаралары**

Дүние жүзі халқының жас құрамы



Ұлттық құрамы

Бір ұлтты

Жапония

Корея

Екі ұлтты

Канада

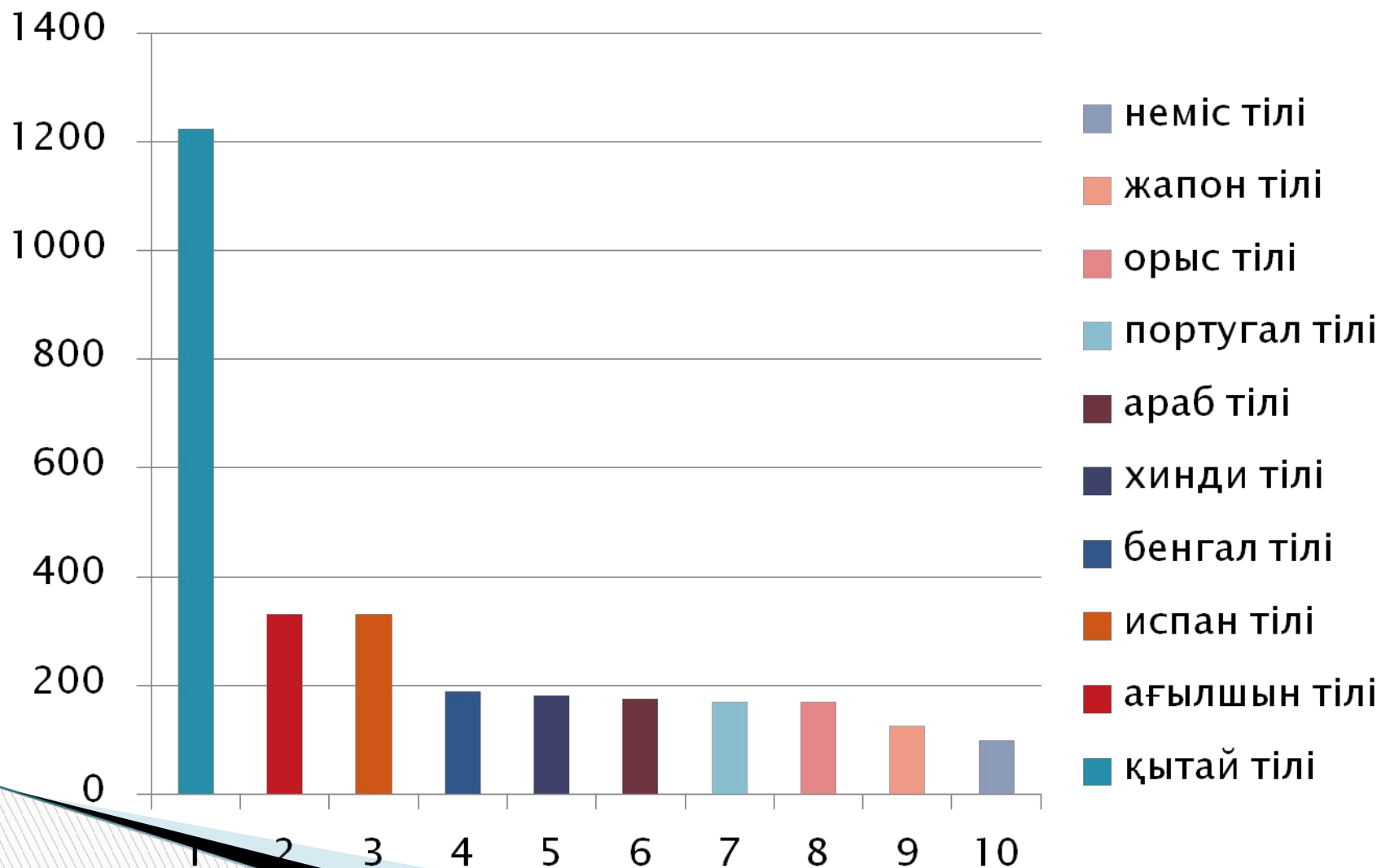
Бельгия

Көп ұлтты

Үндістан

Қазақстан

Ірі тілдердің таралуы



Дүниежүзілік діндер

- **Ислам**
- **Христиан**
- **Будда**

Әлемдік

- **Индуизм**
- **Конфуций**
- **Даосизм**
- **Синтоизм**
- **Иудеизм**

Ұлттық

Халық деңгейі

Экономикалық
деңгейі

Мәдени және білім
деңгейі

Әлеуметтік
жағдайы

Экологиялық
жағдайы

15 жастан жоғары халқының сауатсыздық үлесі басым елдер (%)

Елдер	ерлер	әйелдер
Нигер	78	93
Буркина-Фасо	70	89
Эфиопия	59	71
Мали	57	72
Сенегал	55	75
Ауғанстан	53	85

Халықтың таралуы және тығыздығы

Дүние жүзі халқының орташа тығыздығы:

1ш.ш. – 47 адам

Азия 1ш.ш. - 85 адам

Еуропа 1ш.ш. - 69 адам

Африка 1ш.ш. - 27 адам

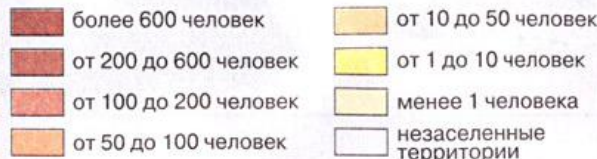
Америка 1ш.ш. - 20 адам

Аустралия 1 ш.ш. - 4 адам

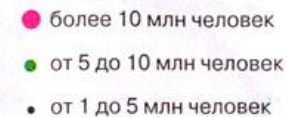
ПЛОТНОСТЬ НАСЕЛЕНИЯ И КРУПНЕЙШИЕ ГОРОДА МИРА



ПЛОТНОСТЬ НАСЕЛЕНИЯ (на 1 км²)



НАСЕЛЕНИЕ КРУПНЕЙШИХ ГОРОДОВ







«Жер шары халқы» тақырыбына арналған диктант 1-нұсқа

1. Жер шары халқының саны қарқынды өсті.
2. Халық санының қарқынды өсуі..... деп аталады.
- 3 Қазақстандағы алғашқы халық санағы..... жүргізілген.
4. Халықтың ұдайы өсуін.... ғылымы зерттейді.
5. Жер шары халқының бір шаршы шақырымға орташа тығыздығы келеді.
6. Халық санын реттеу мақсатында.... жүргізіледі.
7. Сыртқы ерекшеліктеріне қарай халықтар..... бөлінеді.

2-нұсқа

1. Демографиялық жарылыс дегеніміз.....
2. Халық саны.....арқылы анықталады.
3. Демографиядеген мағына береді.
4. Тәуелсіз Қазақстандахалық санағы жүргізілді.
5. Африка мен Аустралияда қоныстанған..... нәсілдер
6. Халықтың санын реттеу мақсатында.....жүргізіледі.
7. Халық санының күрт кемуі.....деп аталады.

