

# **Правила сетевого этикета**

## *Сведения из Википедии.*



**Этикéт от фр. *étiquette* — этикетка, надпись — правила поведения людей в обществе, поддерживающие представления данного общества о подобающем.**

# Нетикет: что это такое?

**Netiquette** – (англ. Net – сеть, Etiquette – этикет) –



# Сетевой этикет регулирует:



- Правила обмена сообщениями по электронной почте
- Стилистику сетевой коммуникации при коллективных обсуждениях
- Общие правила написания публикуемых текстов в сети

# Нормы поведения

Оговариваются в случаях:



# Нарушение сетевого этикета



□ Грубость

□ Речевая агрессия и нетерпимость к чужим мнениям


# Поведение в сети Интернет

ЭТИКА СЕТЕВОГО ОБЩЕНИЯ



□ **Раздел Уголовного кодекса РФ  
«Преступления в сфере компьютерной информации»**

**ст.272, ст.273**




## **10 негласных правил Нетикета**



# Правило №1

**Помните, что Вы говорите с человеком!**



Не используйте в беседах нецензурную брань, жаргонизмы, а также длинные витиеватые обороты, которые понятны только вам. Помните, что собеседник может неправильно уловить суть – он видит только текст, но не выражение вашего лица, не слышит интонаций и акцентов речи.

## Правило №2

**Придерживайтесь тех же стандартов поведения, что и в реальности**



# Правило №3

**Помните, Вы находитесь в  
киберпространстве**



Если в вашей программе для диалогов горит статус «Онлайн», «Активен», «Доступен» - отвечать следует в течение 5 минут после получения запроса. В случае, если вы ведете длинный диалог по телефону или отошли на обед – установите статус «Недоступен», «Занят», «Отошел». Как только появится возможность – сразу же ответьте на входящие сообщения.

## Правило №4

**Уважайте время и возможности других**



Если вы получили сообщение, но в силу каких-то причин не могли на него ответить сразу (например, были в оффлайне) – желательно ответить в течение суток. Даже если вы видите, что собеседник не в сети – все равно не затягивайте с ответом.

# Правило №5

## Сохраняйте лицо



«Прият чувак я тащусь от тебя и тваих книг круто пиши ищо»



Используйте программы автоматической проверки орфографии (спел-чекеры), если вы не уверены на 100% в собственной грамотности. Помните о том, что читать грамотно составленные предложения, хорошо оформленные мысли – всегда приятнее. Статистика говорит, что сообщения с ошибками отталкивают, формируют негативное восприятие собеседника.

## Правило №6

**Помогайте другим там, где Вы это можете делать**



Если у вас серьезная тема к обсуждению – не пишите ее в виде набора коротких сообщений, это мешает точно понять суть вопроса. Даже если вы хотите как можно быстрее объяснить ситуацию – напишите и отправьте подробное сообщение. Это займет у вас чуть больше времени, но зато собеседнику проще воспринять информацию.

## Правило №7

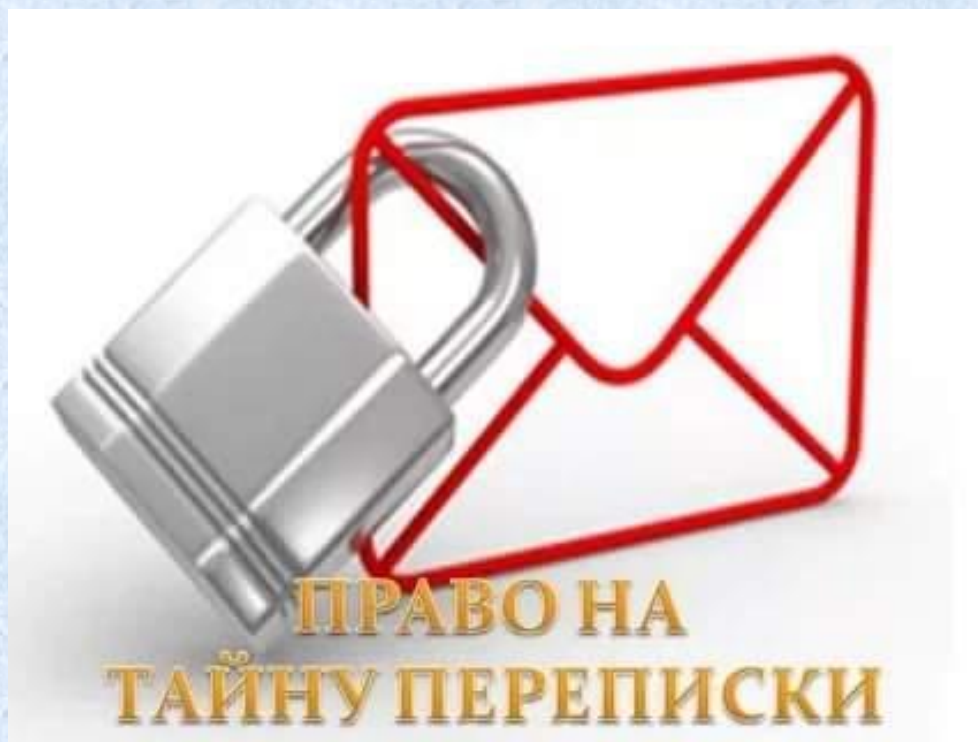
**Не ввязывайтесь в конфликты и не допускайте их**



При работе в Сети, прежде всего, не следует делать того, что не поощряется в любом цивилизованном обществе, а именно: оскорблять людей, ругаться матом, подбрасывать анонимные письма, воровать, умышленно пытаться что-то взломать и т.д.

## Правило №8

**Уважайте право на частную переписку**



Принято подписывать официальные письма, сообщая о себе должность, ФИО, уведомлять о полномочиях, представительстве. Вежливо писать грамотно. Отправляя вложенные файлы, потрудитесь узнать сможет ли абонент получить их. Можно использовать в личной переписке смайлики: :- ) :) - улыбка, :- ) :) - улыбка, :- ( :( - огорчение, :- ( :( - огорчение, ;- ) - ирония, также используются другие смайлики. ;- ) - ирония, также используются другие смайлики.

## Правило №9

**Не злоупотребляйте своими  
возможностями**






Закрывайте сомнительные всплывающие окна  
Всплывающие окна это небольшие окна с содержимым, побуждающим к переходу по ссылке. Остерегайтесь мошенничества В Интернете легко скрыть свою личность. Рекомендуется проверять личность человека, с которым происходит общение. Никогда не разглашайте в Интернете личную информацию, за исключением людей, которым вы доверяете. Контролируйте работу за компьютером. Неограниченное использование компьютера может привести к физическим (глазным, гиподинамия, остеохондроз) и психологическим заболеваниям (Интернет – зависимость).

## Правило №10

**Учитесь прощать другим их ошибки**



Правила хорошего тона предполагают знакомство – регистрацию. Выбирайте псевдоним (ник) не шокирующий чувства других собеседников. Обращаясь конкретно к кому-либо, пишите в начале строки ник. Текст БОЛЬШИМИ БУКВАМИ также чаще всего не приемлем. Не забывайте поздороваться и попрощаться. Не употребляйте грубых слов и выражений в тексте. Этикет для общения в чате, форуме, телеконференции



## **Вывод:**

- **Помните, что Сеть – это публичное место**
- **Важно соблюдать правила сетевого общения для того, чтобы:**
  - **не попасть в неприятное положение,**
  - **не нарушать правовые нормы,**
  - **не доставлять неприятности партнерам по общению**
- **Ответственность за слова и поступки в Интернете может быть меньшей, но это совершенно не значит, что вы можете совершать правонарушения совершенно безнаказанно**

## Письменный ответ на вопрос

Какие трудности испытываешь ты при общении в интернет? Какие из правил сетевого этикета ты соблюдаешь, а какие нет?

Домашнее задание

Подготовить сообщение на тему «Русский язык в Интернете»

# Список использованных ресурсов:

## Изображения, используемые на слайдах:

- 2. Интернет и этикет : <https://im0-tub-ru.yandex.net/i?id=8cc9145ea1e6c376adc4d026eb1db96e&n=13>
- 3. Этика : <https://im0-tub-ru.yandex.net/i?id=0e8746ae8c4b97da678cec9b727cf44b&n=13>
- 4. Сетевой этикет: <https://im0-tub-ru.yandex.net/i?id=3e298ac8999a04c6e9ef27cf75306b95&n=13>
- 5. Сетевой этикет регулирует: <https://im0-tub-ru.yandex.net/i?id=9499df9b8ff6bfab670a1287e20d23e1-l&n=13>
- 6. Чат:  
телеконференция: <https://im0-tub-ru.yandex.net/i?id=e6b95e0f3b7bdb5b521ab3e62ece2472&n=13>  
электронная почта: <https://im0-tub-ru.yandex.net/i?id=2f7a81f735b49db421cb30440ec0171c&n=13>  
<https://im0-tub-ru.yandex.net/i?id=cc2afe5e1db2bb686b43a0a3d327eb69-l&n=13>
- 7. Нарушения сетевого этикета: <https://im0-tub-ru.yandex.net/i?id=9205f69a340e896f5c4e688dd91c2aa9-l&n=13>
- 8. Этика сетевого общения: <https://im0-tub-ru.yandex.net/i?id=cae72e5e98370d2b18cc09c4c3383b59-l&n=13>
- 9. Изображение человека: <https://im0-tub-ru.yandex.net/i?id=a485339e1402e3b54c834e145757d983&n=13>
- 10. Изображение компьютеров: <https://im0-tub-ru.yandex.net/i?id=c78a232ab9b045e1ec1d8ea55bfb01a2&n=13>
- 11. Изображение лица: <https://im0-tub-ru.yandex.net/i?id=73d0c8ac5041cd585695814c8b3e2d1d-l&n=13>
- 12. Изображение киберпространства: <https://im0-tub-ru.yandex.net/i?id=0163a6c9a4c888a59f7f6303d14a34cb&n=13>
- 13. Изображение рук: <http://900iqr.net/up/datas/108769/007.jpg>
- 14. Изображение лица : <http://bm.img.com.ua/berlin/storage/orig/0/54/1ed1320a5de5ee758ad1401f601c7540.jpg>
- 15. Помогая другим - ты помогаешь себе: <https://im0-tub-ru.yandex.net/i?id=2108d4e5854e8839372324ea022cc47a-l&n=13>
- 16. Изображение гнева: <https://im0-tub-ru.yandex.net/i?id=1536e37137492d5fcc4abc497b02cdac&n=13>
- 17. Право на тайну переписки: [http://zero50x.myjino.ru/allpic/20/3463-img\\_33.jpg](http://zero50x.myjino.ru/allpic/20/3463-img_33.jpg)
- 18. Изображение: <https://im0-tub-ru.yandex.net/i?id=8c8656f27c40d4f740a77955c512fea6-sr&n=13>
- 19. Изображение компьютера: <https://im0-tub-ru.yandex.net/i?id=d35763349097d7034d0a4accbfeb1bde&n=13>
- Статья «10 универсальных правил сетевого этикета»: <http://chernova-nsk.ru/10-pravil-setevogo-etiketa>
- Статья «Сетевой этикет»: <http://www.danilov.lg.ua/author/1/ebook/11748/- bez avtora/setevoy etiket/read>