

Мектепалды  
даярлық тобы

Пән: Қарапайым математикалық ұғымдарын қалыптастыру

Сабақтың тақырыбы: Геометриялық пішіндер және денелер



## ***Сабақтың мақсаты:***

**Барлық оқушылар орындай алады**

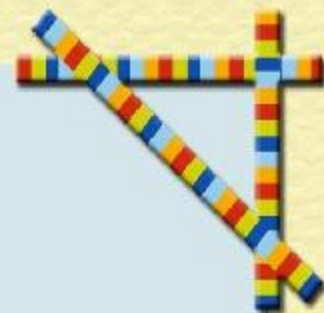
Жазық фигураларды (үшбұрыш, дөңгелек, шаршы, тіктөртбұрыш) таниды.

**Оқушылардың көпшілігі орындай алады**

Жазық және жазықтағы фигуралар туралы түсініктері бар және оларды ажырата біледі.

**Кейбір оқушылар орындай алады**

Жазық және жазықтағы фигураларды таниды, ажыратады, айналасынан таба біледі.



## Психологиялық дайындық.

Бүгінгі күн терезеден,  
Бізге міне тұр қарап.  
Сондай жақсы көңіл күймен  
Басталады бұл сабақ.



# Жұмбақ шешу

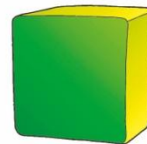


Шуақ шашқан  
күнге ұқсаймын көбірек,  
Менің атым



Барлық шатыр  
ұқсайды тек өзіме,  
Бірден білер құлақ асқан сөзіме.

Теледидар таныс екен баршаға,  
Ал пішіні ұқсайды ғой шаршыға.





Қай пішінге ұқсайды?



depositphotos

depositphotos

depositphotos

depo

depositphotos


depositphotos

depo

depo

depo

# Жоғалған пішінді тап



## Логикалық тапсырма “Кім тапқыр”

*Табақта бір алма,  
Қолымда екі алма.  
Барлығын қосқанда,  
Шығады неше алма ?*



*Үш алмұрттын біреуін,  
Досың сұрап алады.  
Айтшы сонда нешеуі,  
Өз қолыңда қалады?*







# Санамақ

5

*Бас бармағым -атам-үйдің данасы,*

*Балалы үйрек-әжем-ошақ анасы,*

*Ортан терек-әкем-отау панасы,*

*Шылдыр шүмек-анам-шаңырақ ажары,*

*Титтей бөб.ек-мен-бәрінің базары.*



7




3

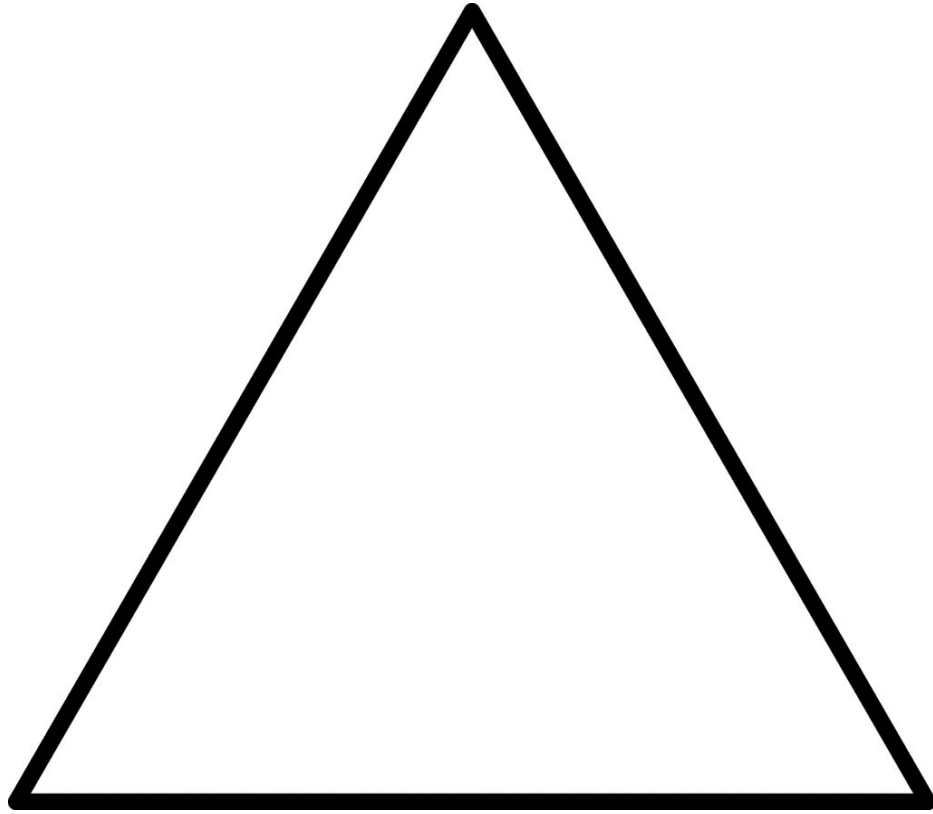



”Пішіндерден әр түрлі заттарды құрастыру”



геометриялық фигуралардан сурет құрастырып сал







Суретте қанша геометриялық фигуралар бар?





Геометриялық пішіндерді пайдаланып өз үйіңіздің суретін сал

НАЗАРЛАРЫҢЫЗГА  
РАХМЕТ !

