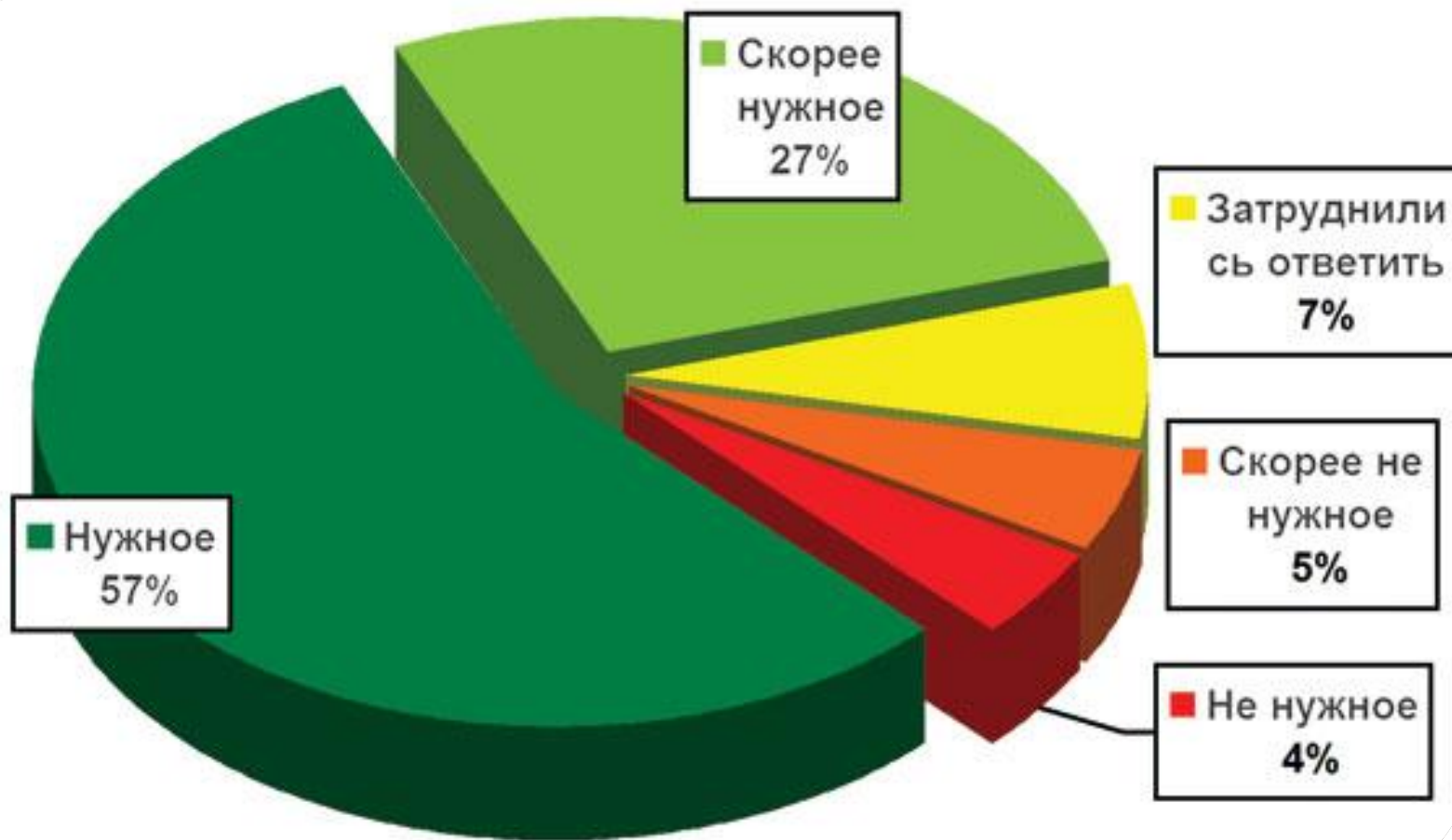


Численность населения России



Почему России нужен каждый?

Отношение россиян к переписи населения





*Первая всеобщая
перепись
населения была
проведена в
Российской
империи в 1897 г.*

География

В РФ уже давно существует практика проведения **Всероссийской переписи населения (ВПН)**.

Это мероприятие направлено на определение того, какими же человеческими ресурсами располагает страна. Именно граждане являются теми, кто обеспечивает доходность государственного аппарата благодаря уплате налогов. Однако вместе с этим они – и лица, на улучшение жизни которых тратятся эти самые налоги, образующие федеральный бюджет.

Поэтому для грамотного планирования экономического обеспечения властям необходимо знать общую численность жителей....

Она также выявляет качественные характеристики (возраст, пол, трудоспособность и пр.), которые позволяют точнее выстроить **демографическую политику**, например, касающуюся сооружения объектов инфраструктуры, деятельности отдельного региона и пр.

География

Кто же он среднестатистический гражданин России?

Россиянка. Примерно 40-летнего возраста. Верит в Бога. По национальности – русская. В небольшом городке районного масштаба. Со средним профессиональным образованием. Работает в сфере промышленности. Имеет одного ребенка. Имеет средства только на продукты питания, одежда — это дорого, стиральная машина — очень дорого.



География

Известно, что следующая перепись состоится в 2020 году, предположительно в период с 1 октября по 4 ноября, причем она станет уже более технологичной и совершенной. Люди смогут заполнять анкеты с помощью сети Интернет. Планируется, что в первый раз около 50% граждан будет опрошено с применением этого инновационного метода, который активно, а, главное, успешно используется во многих странах Европейского содружества. Государственная дума уже приняла соответствующий закон в 3 (окончательном) чтении....



География

Численность населения – количество людей в определенное время в данном месте.

- * Численность населения узнают по переписям.
- В экономически развитых странах мира переписи населения проводятся один раз в 5 лет.
- 1897 г. – первая перепись населения в Российской империи.
- 2002 г. – первая перепись населения в РФ.
- 1 октября 2010 года – последняя перепись населения в РФ (142,8 млн. чел)



География

**Численность населения России на 1 января
2018 года составляет 146 877 088 человек.**

НАСЕЛЕНИЕ РОССИИ ⇒ ⇒+

140.872.973 чел.

**Сегодня на 12 час. 59 мин. 22 сек. 21 марта
2018 года**

родилось 2.599 чел. ÷ умерло 3.114 чел.

География

• Статистика населения России


- Плотность населения России — 8,57 чел./км² (2017). Население распределено крайне неравномерно: 68,3 % россиян проживают в европейской части России, составляющей 20,82 % территории. Плотность населения европейской России — 27 чел/км², а азиатской — 3 чел/км². Городское население — 74,27 % (2017) [1].

- Россия - самая большая страна мира по площади. Площадь России составляет 17 125 191 км² (с Крымом) (на 2017).

•
Рождаемость в России (коэффициент рождаемости): 12,9 рождений / 1000 населения, смертность в России: 12,9 смертей / 1000 населения. Естественный прирост: -0,02. Суммарный коэффициент рождаемости: 1,762 детей / женщину. Коэффициент миграционного прироста: 1,8 мигранта / 1000 человек населения. (на 2017).

- Ожидаемая продолжительность жизни на 2016 год (за 2015 год): 71,39 лет (Мужчины - 65,92 лет, Женщины - 76,71 лет).

География



Рождаемость – число родившихся за год на 1000 человек населения.

Смертность – число умерших за год на 1000 человек населения.

География

Естественный прирост – превышение
рождаемости над смертностью

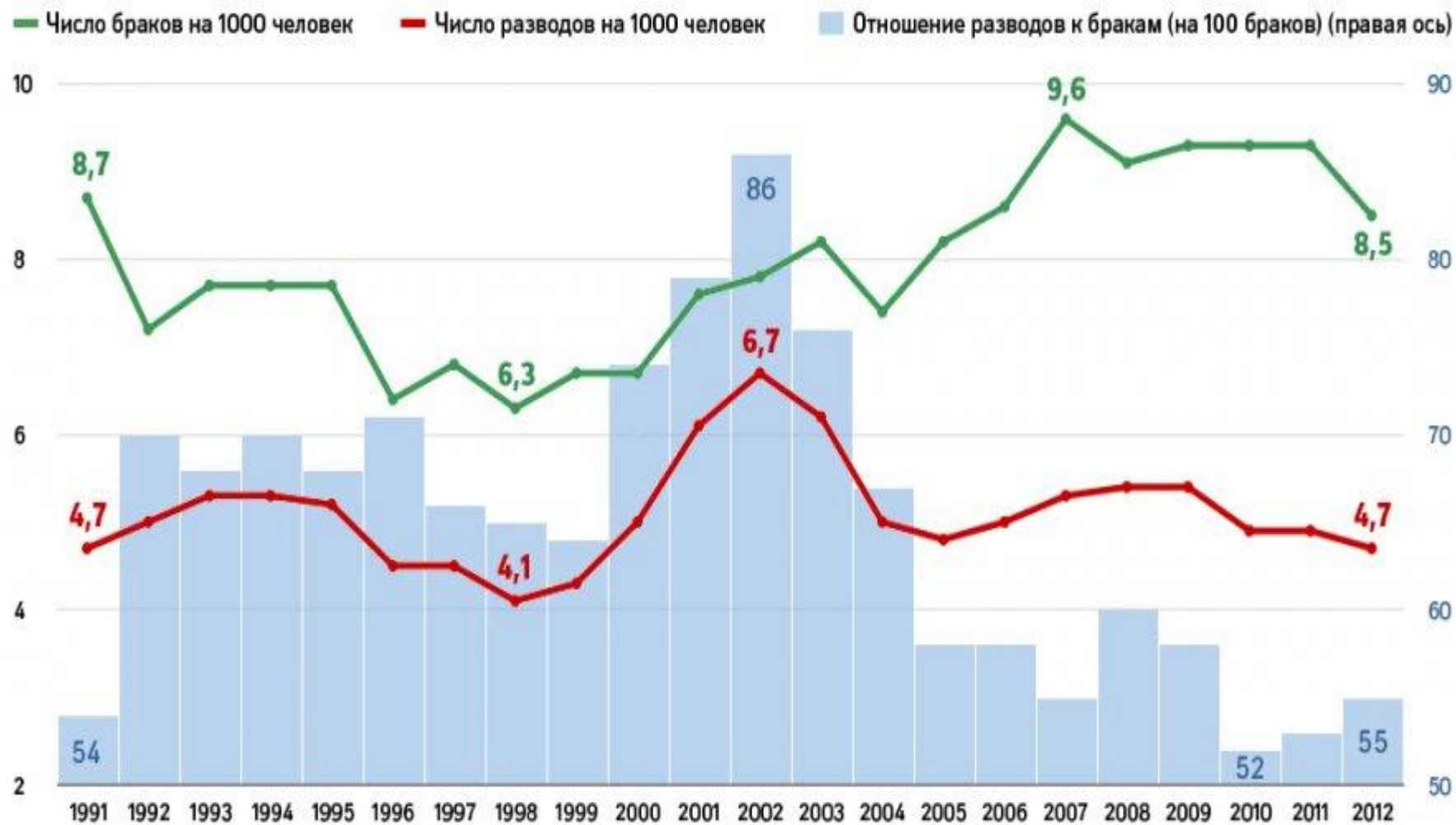
Естественный прирост определяется по
формуле:

$$E. n. = P - C$$

Естественная убыль – превышение
смертности над рождаемостью

География

Как менялись количество и соотношение браков и разводов в российских городах



© РБК, 16.03.2015

Источник: расчеты РБК на основе данных Росстата

Рождаемость в российских городах

Средняя рождаемость (число родившихся на 1000 человек) за 2011-2013 годы

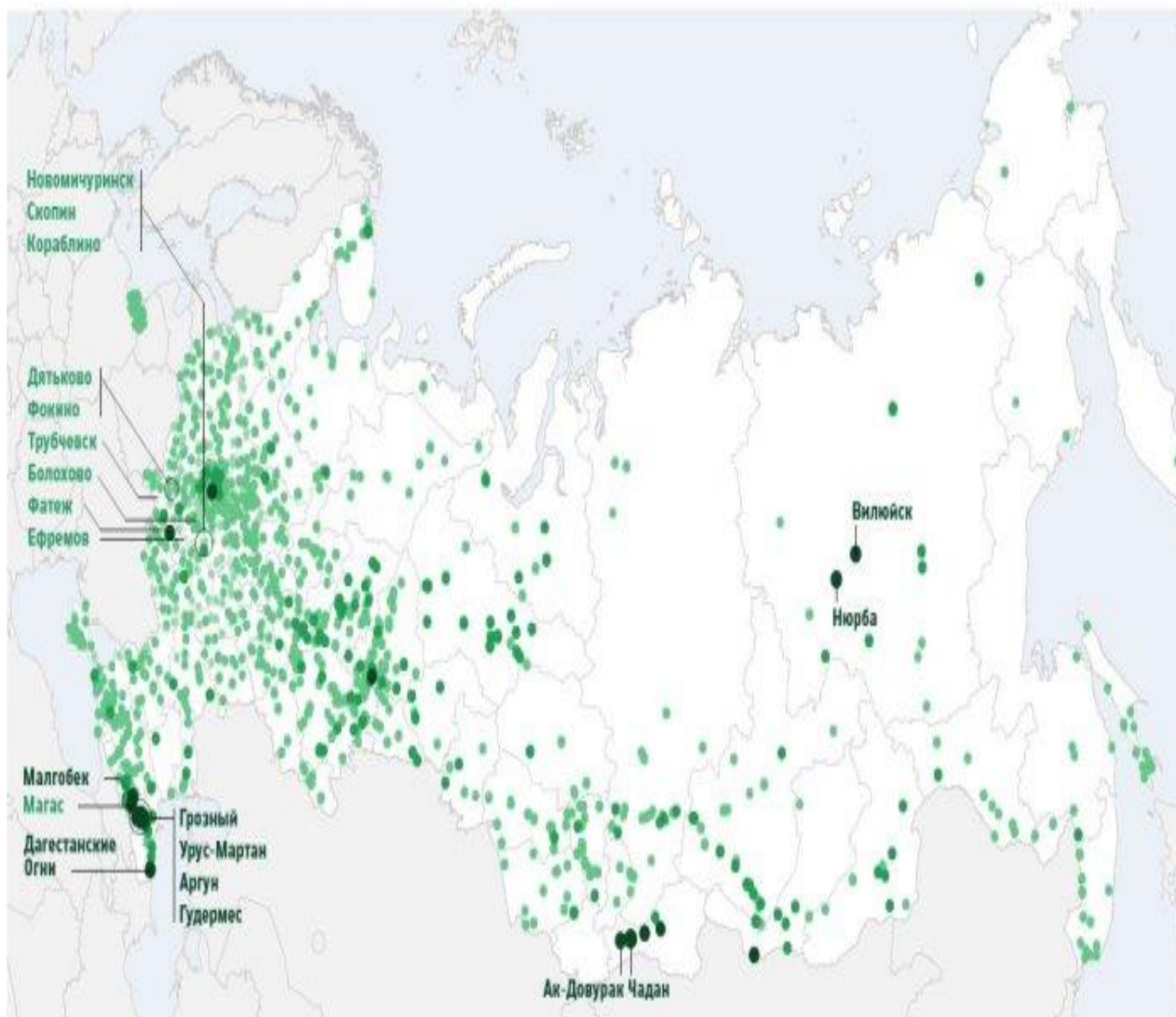


Самая высокая рождаемость

Аргун	Чечня	46
Гудермес	Чечня	37,2
Чадан	Тува	34,2
Урус-Мартан	Чечня	34
Малгобек	Ингушетия	28,1
Нюрба	Якутия	27,5
Виллюйск	Якутия	26,4
Ак-Довурак	Тува	25,6
Дагестанские Огни	Дагестан	25,5
Грозный	Чечня	25,4

Самая низкая рождаемость

Трубчевск	Брянская область	2,9
Ефремов	Тульская область	3,2
Фатеж	Курская область	3,2
Фокино	Брянская область	3,2
Кораблино	Рязанская область	3,8
Дятьково	Брянская область	4,5
Магас	Ингушетия	5,3
Скопин	Рязанская область	5,5
Новомичуринск	Рязанская область	5,8
Болохово	Тульская область	5,9



Смертность в российских городах

Средняя смертность (число умерших на 1000 человек) за 2011-2013 годы

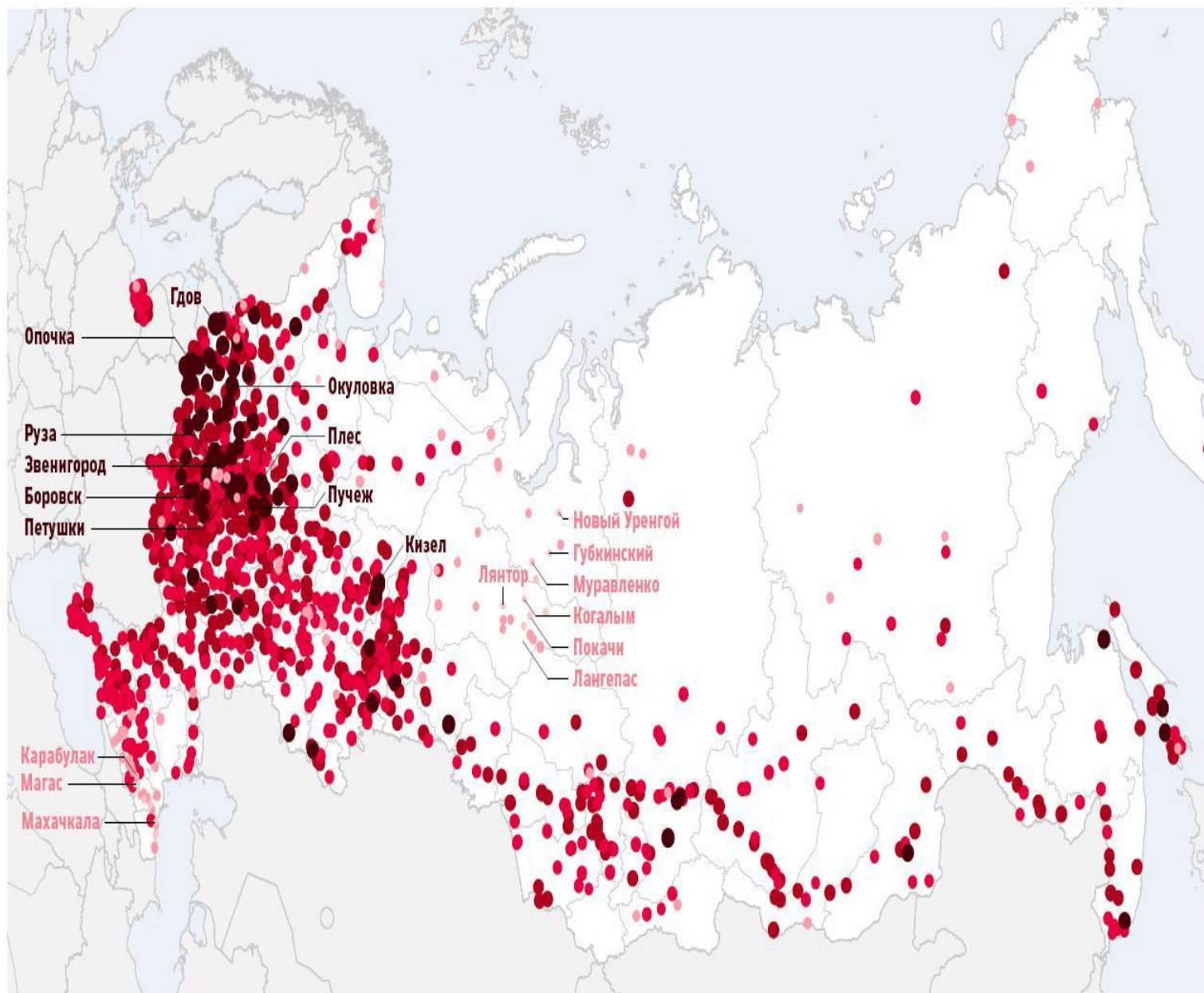


Самая высокая смертность

Гдов	Псковская область	32,9
Пучеж	Ивановская область	32,8
Плес	Ивановская область	30,6
Опочка	Псковская область	29,8
Петушки	Владимирская область	29,8
Звенигород	Московская область	27,2
Руза	Московская область	27
Окуловка	Новгородская область	26,8
Кизел	Пермский край	26,6
Боровск	Калужская область	26

Самая низкая смертность

Магас	Ингушетия	0,3
Карабулак	Ингушетия	2,1
Губкинский	ЯНАО	3,4
Когалым	ХМАО	3,4
Новый Уренгой	ЯНАО	3,5
Лянтор	ХМАО	3,6
Покачи	ХМАО	3,7
Махачкала	Дагестан	3,9
Лангепас	ХМАО	4,2
Муравленко	ЯНАО	4,2



- Соотношение родившихся к умершим на конец 2017 года составило -168 348 человек (1 860 617 и 2 028 965 жителей соответственно). А вот количество въехавших в державу (иммигрантов) оказалось больше, чем количество тех, кто ее покинул (эмигрантов).

Положительный миграционный прирост позволил получить 0,04% общего годового прироста. ...

- в марте 2014 года, количество жителей в государстве увеличилось на 2, 3 млн. человек из-за присоединения Крыма. ...

География

Демографическая ситуация в России

в последние 15 лет характеризуется развитием устойчивой тенденции депопуляции населения. Самый низкий уровень рождаемости — 1,3 млн чел. был отмечен в 2000 г

Депопуляция — систематическое уменьшение абсолютной численности населения как следствие суженного воспроизводства населения, когда последующие поколения численно меньше предыдущих (смертность) превышает рождаемость, высокая эмиграция, существуют обстоятельства, вызывающие большие потери людей — например, война)

География

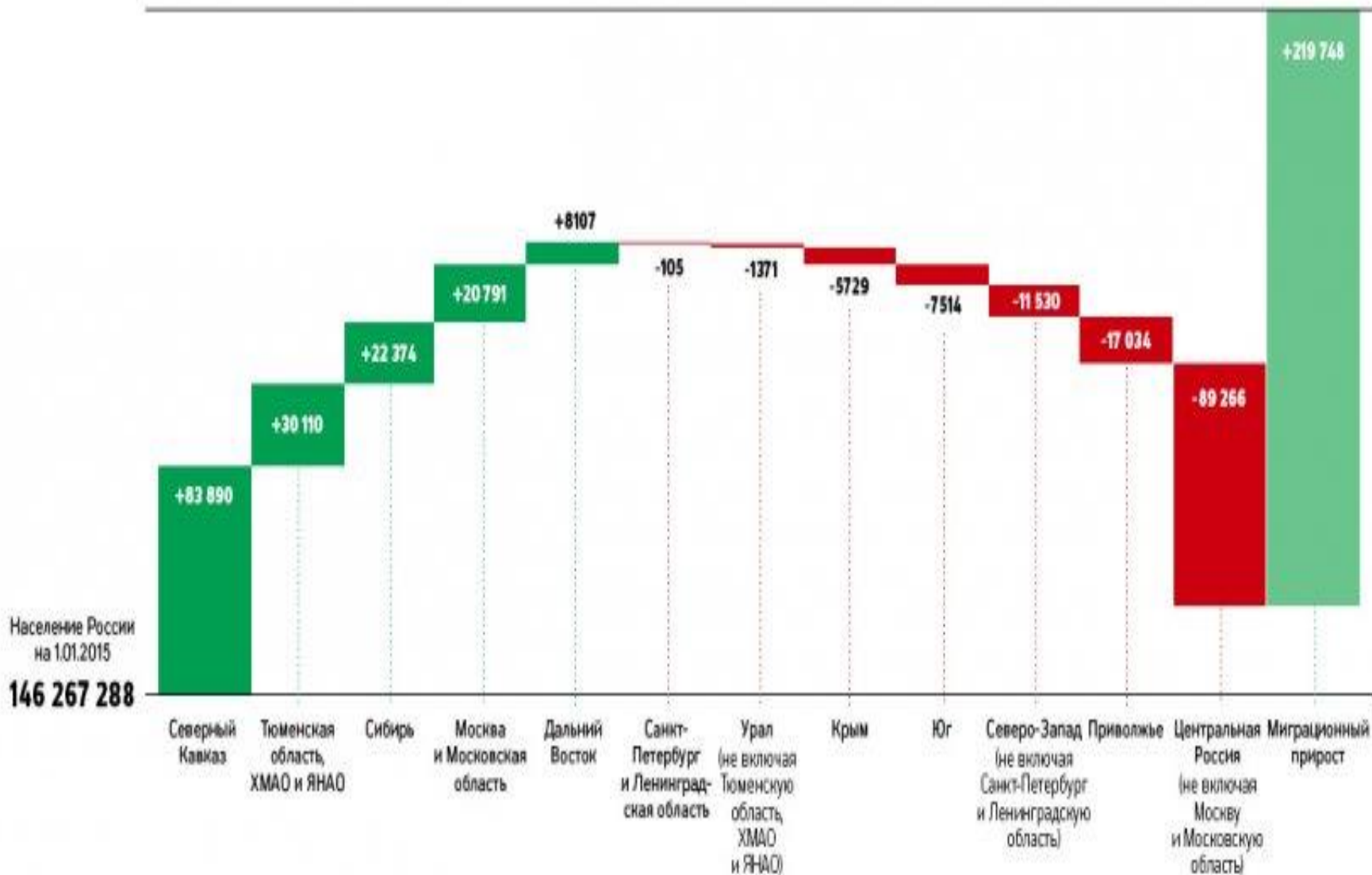
Кто обеспечил рост населения России в 2015 году

Естественный прирост населения (превышение рождаемости над смертностью) составил около 30 тыс. человек, миграционный прирост — в 7 раз больше — почти 220 тыс. человек

Население России на 1.01.2016 (предварительная оценка)

Чел. ■ Естественный прирост ■ Естественная убыль ■ Миграционный прирост

146 519 759



Название и состав макрорегионов (Северный Кавказ, Сибирь, Дальний Восток, Урал, Крым, Юг, Северо-Запад, Приволжье, Центральная Россия) соответствуют федеральным округам

ВОСПРОИЗВОДСТВО НАСЕЛЕНИЯ – смена поколений.

**Типы
воспроизводства
населения**

СОВРЕМЕННЫЙ

**Р (низкая)
С (низкая)
ЕП (низкий)**

ТРАДИЦИОННЫЙ

**Р (высокая)
С (относительно
низкая)
ЕП (высокий)**

ГЛАВНЫЕ ПРИЧИНЫ ИЗМЕНЕНИЯ ЧИСЛЕННОСТИ НАСЕЛЕНИЯ:

Рождаемость

Естественный
прирост

Смертность

Иммиграция

Механический
прирост

Эмиграция


География

Механический (миграционный) прирост-

разница между числом прибывших на определенную территорию и числом выбывших за ее пределы за определенный период времени.

Иммигранты – прибывшие в страну на постоянное или временное проживание.

Эмигранты – выбывшие из страны люди.





География

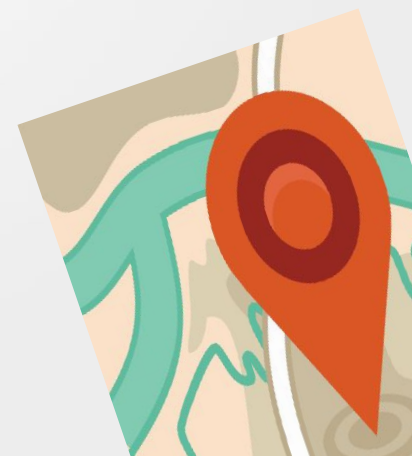
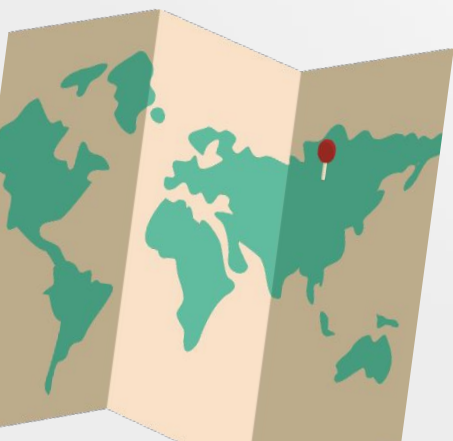
Основные задачи по выходу из демографического кризиса:

- 1) увеличение продолжительности жизни населения за счет улучшения качества жизни;
- 2) снижение преждевременной смертности, в первую очередь младенческой;
- 3) сокращение заболеваемости, травматизма, инвалидности;
- 4) стимулирование многодетных семей, усыновление;
- 5) поддержка семейно-брачных отношений;

География



Россия находится в состоянии демографического кризиса, который угрожает как территориальной целостности, так и самому существованию государственности.



Демографическая политика в РФ:

- Демографическая политика – целенаправленная деятельность государства в сфере регулирования процессов воспроизводства населения.



Демографическая политика составляет основу социально-экономической политики государства.

Какие приоритеты на современном этапе.

В качестве приоритетов, согласно принятой Концепции, на настоящий период и до 2025 года, можно выделить следующие:

- Снижение уровня смертности (особенно материнской и младенческой).
- Повышение продолжительности активной жизни населения до 75-летнего возраста.
- Сохранение динамики повышения рождаемости.
- Укрепление института семьи.
- Привлечение трудовых мигрантов.

География

Население России в перспективе

